



UNION INTERNATIONALE DES TÉLÉCOMMUNICATIONS

CCITT

COMITÉ CONSULTATIF
INTERNATIONAL
TÉLÉGRAPHIQUE ET TÉLÉPHONIQUE

Z.100 Annexe F1

(11/1988)

ANNEXE F1 DE LA RECOMMANDATION Z.100:
DÉFINITION FORMELLE DU LDS
INTRODUCTION

DÉFINITION FORMELLE DU LDS

Réédition de la Recommandation du CCITT Z.100,
Annexe F1 publiée dans le Livre Bleu, Fascicule X.3
(1988)

NOTES

1 La Recommandation Z.100, Annexe F1 du CCITT a été publiée dans le fascicule X.3 du Livre Bleu. Ce fichier est un extrait du Livre Bleu. La présentation peut en être légèrement différente, mais le contenu est identique à celui du Livre Bleu et les conditions en matière de droits d'auteur restent inchangées (voir plus loin).

2 Dans la présente Recommandation, le terme «Administration» désigne indifféremment une administration de télécommunication ou une exploitation reconnue.

© UIT 1988, 2008

Tous droits réservés. Aucune partie de cette publication ne peut être reproduite, par quelque procédé que ce soit, sans l'accord écrit préalable de l'UIT.

TABLE DES MATIÈRES DU FASCICULE X.3 DU LIBRE BLEU

Annexe F1 à la Recommandation Z.100

Définition formelle du LDS. Préface..... 4



NOTES PRÉLIMINAIRES

- 1** Les questions confiées à chaque Commission d'études pour la période 1989-1992 figurent dans la contribution N° 1 de la Commission correspondante.
- 2** Dans ce fascicule, l'expression «Administration» est utilisée pour désigner de façon abrégée aussi bien une Administration de telecommunications qu'une exploitation privée reconnue de télécommunications.

FASCICULE X.3

Annexe F1 à la Recommandation Z.100

DÉFINITION FORMELLE DU LDS

ANNEXE F1 À LA RECOMMANDATION Z.100

DÉFINITION FORMELLE DU LDS

TABLE DES MATIÈRES

	Page
1. Préface.....	4
2. Motivations.....	4
2.1 Le métalangage.....	4
3. Technique de modélisation.....	5
3.1 Sémantique statique.....	6
3.2 Sémantique dynamique	7
3.3 Exemple.....	7
3.4 Structure physique de la définition formelle	8
4. Comment utiliser la définition formelle?.....	10
4.1 Les utilisateurs du LDS	10
4.2 Les réalisateurs.....	11
5. Introduction au Meta-IV.....	11
5.1 Structure générale.....	11
5.2 Définitions de fonctions	12
5.3 Définitions de variables.....	12
5.4 Domaines.....	13
5.4.1 Synonymes	14
5.4.2 Arborescences non nommées	15
5.4.3 Constructions de branchement	16
5.4.4 Domaines élémentaires.....	17
5.4.5 Domaines d'ensembles.....	20
5.4.6 Domaines de listes.....	21
5.4.7 Domaines de mise en correspondance.....	22
5.4.8 Domaines Pid	24
5.4.9 Domaines de référence	25
5.4.10 Domaines optionnels	25
5.5 Les constructions let et def	26
5.6 Quantification.....	27
5.7 Enoncés auxiliaires.....	28
5.8 Différences avec la notation utilisée dans la définition formelle du CHILL.....	28
5.9 Exemple: Spécification du «Demon game» en Meta-IV	29

1 Préface

La présente définition formelle du LDS décrit une définition de langage qui complète celle donnée dans le texte de la Recommandation. La présente annexe est établie à l'intention de ceux qui ont besoin d'une définition très précise et détaillée du LDS, comme les responsables de la maintenance du langage LDS et les concepteurs des outils LDS.

La définition formelle est contenue dans trois volumes:

- Annexe F.1 (présent volume)
Motivations, structure générale et modalités relatives à l'utilisation de la définition formelle; description de la notation utilisée.
- Annexe F.2 Définition des propriétés statiques du LDS.
- Annexe F.3 Définition des propriétés dynamiques du LDS.

2 Motivations

De manière générale, les langages naturels sont ambigus et incomplets en ce sens que certaines phrases peuvent donner lieu à plus d'une interprétation, que le lecteur soit une machine ou un homme.

Une définition ou une spécification est formelle quand sa signification (sémantique) est sans équivoque et complète. Etant donné que les langages naturels ne peuvent être utilisés à cette fin, des langages particuliers, dits langages de spécification (comme le LDS et LOTOS), ont été élaborés. Un langage de mise en oeuvre comme le CHILL ou le PASCAL pourrait également servir de langage de spécification (un compilateur, par exemple, spécifie formellement la sémantique d'un autre langage), mais il est souvent indispensable de séparer les détails de la mise en oeuvre, qui sont sans rapport pour la compréhension, de la sémantique d'une spécification.

Les langages formels particulièrement bien adaptés à la définition des langages sont connus sous le nom de métalangages. Ainsi, la Backus Naur form (BNF) est un métalangage qui convient tout particulièrement à la définition formelle de la syntaxe des langages de programmation.

Malgré leur ambiguïté, les langages naturels sont généralement plus faciles à lire, pour l'homme, que les langages formels et ils peuvent plus aisément exprimer un raisonnement en donnant un cadre dans lequel la spécification formelle peut être comprise. C'est pourquoi on présente souvent une définition en langage naturel en même temps qu'une définition en langage de spécification formelle.

La présente annexe constitue une définition formelle du LDS. Si l'on constatait une incohérence entre des propriétés quelconques d'une notion du LDS, telles qu'elles sont définies dans le présent document, et la Recommandation Z.100, et si cette notion se trouve définie de façon cohérente dans la Recommandation, cette dernière prévaudra et il faudra corriger la présente définition formelle.

2.1 *Le métalangage*

Le métalangage utilisé dans la présente définition formelle est le Meta-IV [1]. Ce langage a été choisi pour les raisons suivantes:

- il s'appuie sur une théorie mathématique très solide qui a fait l'objet de recherches approfondies;
- il offre des moyens très pratiques et puissants pour les manipulations d'objets;
- il comporte une notation «de type programmation», ce qui signifie qu'il s'adresse à des programmeurs et à des réalisateurs;
- il est en passe d'être normalisé au sein de la Communauté européenne;
- il est largement cité dans des livres, des rapports et des revues scientifiques et il a été utilisé dans le manuel du CCITT consacré à la définition formelle du CHILL [2], qui contient aussi un résumé de la notation en Meta-IV;
- on dispose d'outils pour le Meta-IV qui permettent la vérification de la syntaxe, l'analyse de la visibilité, la production de documents, les renvois, etc.

On trouvera au § 5 une introduction informelle aux chapitres du Meta-IV utilisés dans la définition formelle. Une définition complète est donnée dans l'ouvrage [1].

3 Technique de modélisation

Si l'on cherche à définir le sens de «sémantique du LDS», il convient (en théorie) de scinder la définition du langage en plusieurs parties:

- définition des règles syntaxiques;
- définition des règles de sémantique statique (dites conditions de bonne formation: quels noms, par exemple, est-il permis d'utiliser à un endroit donné, quels types de valeurs est-il permis d'affecter à des variables, etc.);
- définition de la sémantique des constructions du langage au moment de l'interprétation (sémantique dynamique).

Il est inutile d'incorporer les règles syntaxiques dans la définition formelle puisque les règles et les diagrammes de syntaxe BNF figurant dans la Recommandation Z.100 servent déjà de définitions formelles des règles syntaxiques; en d'autres termes, les contributions à la définition formelle constituent une spécification du LDS syntaxiquement correcte. Ces contributions sont représentées par une syntaxe abstraite fondée sur l'arborescence de la syntaxe textuelle concrète (règles de la BNF), des détails inutiles (par exemple, les séparateurs) et des règles lexicales étant supprimés. En conséquence, la présente syntaxe abstraite n'est pas celle des Recommandations de la série Z.100, qui elle, constitue une abstraction du concept de modèle LDS.

Ainsi, la règle de production de la syntaxe abstraite:

1 *Transstring* :: *Actstmt*⁺ [*Termstmt*]

signifie qu'une *Transstring* est composée d'une liste non vide d'*Action statements* et d'un *Terminator statement* facultatif (on trouve aussi les caractères en italique dans la règle de production). L'ensemble complet des règles de production (dites définitions de domaines) qui définissent la syntaxe LDS sous une forme abstraite s'appelle AS₀. Dans une certaine mesure, ces règles définissent la syntaxe du langage de façon plus élémentaire que les règles syntaxiques décrites dans la Recommandation Z.100, étant donné que la syntaxe textuelle concrète définie dans cette dernière donne de nombreux renseignements sémantiques (le contexte y est important), contrairement à AS₀. Il est à noter que AS₀ est une abstraction de la syntaxe textuelle concrète. La syntaxe graphique concrète n'a pas été utilisée pour des raisons d'économie de temps et de place, et non en raison d'éventuelles difficultés dans l'exécution des travaux.

Dans la Recommandation Z.100, par exemple, une liste de signaux est définie comme suit:

<signal list> ::= <signal item> {,<signal item>}
<signal item> ::= <signal identifieur> | (<signal list identifieur>) | <timer identifieur>

alors que les définitions correspondantes de AS₀ sont les suivantes:

2 *Signallist* :: *Signalitem*⁺
3 *Signalitem* = *Id* | *Signallistid*

Une *Signallist* est une liste de *Signalitems*. Un *Signalitem* est soit un identificateur, soit un identificateur de liste de signaux. Contrairement à la production BNF dépendant du contexte <éléments de signaux>, AS₀ n'établit aucune distinction entre un identificateur de signaux et un identificateur de temporisateur car tous deux sont des identificateurs, du point de vue syntaxique, par opposition aux listes de signaux qui se différencient par l'utilisation de parenthèses.

Des spécifications LDS syntaxiquement correctes constituent le point de départ de la définition formelle (FD). Les objectifs de la définition formelle sont les suivants:

- définition des conditions de bonne formation pour les spécifications LDS. Cette question fait l'objet de l'annexe F.2 (Sémantique statique);
- définition des propriétés dynamiques pour les spécifications LDS. Cette question fait l'objet de l'annexe F.3 (Sémantique dynamique).

Les étapes sont décrites à la figure 1 et le résultat des travaux sur la sémantique statique (à savoir AS₁) est exposé ci-après:

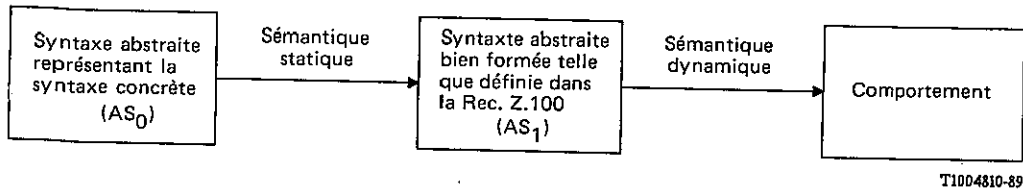


FIGURE 1

Objectifs de la sémantique statique et de la sémantique dynamique

La transposition de la syntaxe textuelle concrète AS₀ n'est pas définie formellement, mais elle est dérivée de la correspondance des noms dans les deux syntaxes, comme indiqué précédemment pour Signallist.

3.1 Sémantique statique

La Recommandation Z.100 définit la sémantique dynamique des différentes constructions en termes de syntaxe abstraite. Des paragraphes communs (*Grammaire textuelle concrète* et *Grammaire graphique concrète*) définissent les règles syntaxiques concrètes, indiquent les conditions adéquates de bonne formation et relient les règles syntaxiques concrètes à la syntaxe abstraite définie dans la Recommandation Z.100. Cette définition utilise le Meta-IV (dans les paragraphes communs relatifs à la Grammaire abstraite). La même syntaxe abstraite est utilisée dans la définition formelle, où elle est appelée AS₁. Un résumé de cette syntaxe est donné dans l'annexe B de la Recommandation Z.100.

Après avoir défini les conditions de bonne formation, la sémantique statique doit donc déterminer comment la représentation AS₀ d'une spécification est transposée en représentation AS₁, c'est-à-dire que, dans le cas d'une représentation AS₀, une représentation AS₁ est renvoyée par la sémantique statique si la représentation AS₀ est bien formée. On peut dire que la sémantique statique est «un compilateur abstrait» dans lequel la représentation AS₀ est le langage source et la représentation AS₁ le langage objet.

Outre AS₀ et AS₁, la sémantique statique utilise certains domaines de service internes dits domaines sémantiques, qui conservent l'information demandée à n'importe quel endroit sur une entité donnée. Par exemple, lorsqu'une définition de processus est transformée, l'information relative à ses paramètres formels est conservée dans les domaines sémantiques et peut être extraite lors de la transformation de l'action de demande de création. On aurait pu utiliser à cette fin les domaines AS₀, étant donné que les domaines sémantiques sont de toute façon déduits de AS₀, mais la représentation arborescente est inutile quand il est nécessaire d'obtenir l'information d'une certaine entité (par exemple, une définition de processus) apparaissent à un endroit quelconque de l'arborescence. C'est pourquoi les domaines sémantiques sont généralement des tables de modélisation de mise en correspondance.

Les domaines sémantiques contiennent, par exemple, une mise en correspondance (expliquée plus avant dans le § 5.4.7) d'identificateurs dans un descripteur renfermant des informations sur les identificateurs:

4 *DescriptorDict* = *Qual* ⇌ *Descr*

où *Qual* est la représentation de l'identificateur utilisée au niveau interne dans la définition formelle et *Descr* un descripteur quelconque. Le descripteur peut être, par exemple, un descripteur de processus:

5 *Descr* = *ProcessD* | ...
6 *ProcessD* :: *ParameterD** *Validinputset* *Outputset*

Cela signifie qu'un *Process Descriptor* contient une liste de *Parameter Descriptors*, des informations relatives au signal *Valid input set* ainsi qu'aux signaux *Output*. Les définitions de ces trois (sous-)descripteurs ne sont pas données ici.

La transformation proprement dite s'effectue au moyen d'un ensemble de fonctions Meta-IV utilisant les trois domaines AS_0 , AS_1 et les domaines sémantiques.

3.2 *Sémantique dynamique*

La sémantique dynamique a pour objet de définir le comportement d'une spécification LDS sous la forme AS_1 .

La sémantique dynamique se subdivise en trois grandes parties:

- modèle applicable au système sous-jacent (la machine LDS abstraite);
- interprétation des graphes de processus;
- transformation de AS_1 en une représentation plus adéquate, c'est-à-dire qu'on construit une mise en correspondance (un domaine sémantique) contenant l'information demandée pendant l'interprétation, à savoir, par exemple, le type de variable, les trajets de communication éventuels entre processus, les catégories d'équivalence pour les types, etc. La mise en correspondance ou, pour être plus exact, le domaine de la mise en correspondance, s'appelle *Entity-dict*.

La simultanéité dans les sémantiques dynamiques du LDS est modélisée en utilisant des **métaprocessus**; c'est obtenu en exécutant simultanément des métaprocessus dans le modèle Meta-IV et des processus LDS.

On a recours à six types différents de métaprocessus:

- *system*
Traite l'acheminement du signal et la création de *sdl-processes*.
- *path*
Traite le retard non déterministe des canaux.
- *timer*
Mémorise le temps actuel et gère les débordements de temporisation.
- *view*
Mémorise toutes les variables révélées.
- *sdl-process*
Interprète le comportement d'un processus LDS.
- *input-port*
Traite la mise en file d'attente des signaux dans un processus LDS. Pour chaque instance de *sdl-process*, il y a exactement une instance d'*input-port*.

On peut considérer que l'ensemble des quatre types de métaprocessus (*system*, *path*, *timer* et *view*) modélise le système sous-jacent.

Il n'existe pas de données partagées entre métaprocessus; ils interagissent en transmettant des valeurs acheminées par des instances (objets) de **domaines de communication** (correspondant au concept de signaux LDS).

Les domaines de communication sont définis de la même manière que les autres domaines; ainsi, des objets du domaine de communication *Input-Signal* sont dirigés vers une instance *sdl-process* depuis son instance associée *input-port*. Le domaine de communication est défini comme suit:

7 *Input-Signal* :: *Signal-Identifier*₁ [*Value*]* *Sender-Value*

Les instances de l'*Input-Signal* véhiculent l'identificateur du signal LDS qui est envoyé, la liste des valeurs transmises par le signal LDS ainsi que la valeur PID de l'expéditeur.

Le «système d'interaction du métaprocessus» est représenté dans son intégralité à la figure 2. Le mécanisme de communication est synchrone et la notation est dénommée CSP (voir les ouvrages [3] et [4]) (Communicating Sequential Processes).

3.3 *Exemple*

La figure 3 illustre la communication entre métaprocessus dans la définition formelle pour le processus-LDS (partiel) décrit ci-dessous, lorsqu'un signal («b») arrive de l'environnement et que le processus réagit en renvoyant un signal («a») à l'environnement.

...
state S;
input b;
output a;
...

La communication est illustrée de manière informelle au moyen d'un graphique de séquence de messages. Path(1) et Path(2) représentent deux instances du processus-path, correspondant au trajet de l'environnement au processus-LDS (Path(1)) et inversement (Path(2)).

3.4 Structure physique de la définition formelle

La sémantique statique (annexe F.2) se subdivise en trois grandes parties:

1. Définition de domaines pour AS_0
2. Définition de domaines pour les domaines sémantiques
3. Fonctions du Meta-IV consistant à vérifier les conditions de bonne formation et à déterminer comment AS_0 est transformé en AS_1 .

Les définitions de domaines pour AS_1 utilisées dans les parties 2 et 3 se trouvent dans la Recommandation Z.100 et sont résumées dans l'annexe B de cette Recommandation. Elles ne sont pas reprises dans la définition formelle. L'annexe F.2 contient également des renvois aux noms de fonctions et aux noms de domaines du Meta-IV (tous deux définissant l'occurrence et les occurrences appliquées), ainsi qu'un renvoi à l'application des conditions de bonne formation.

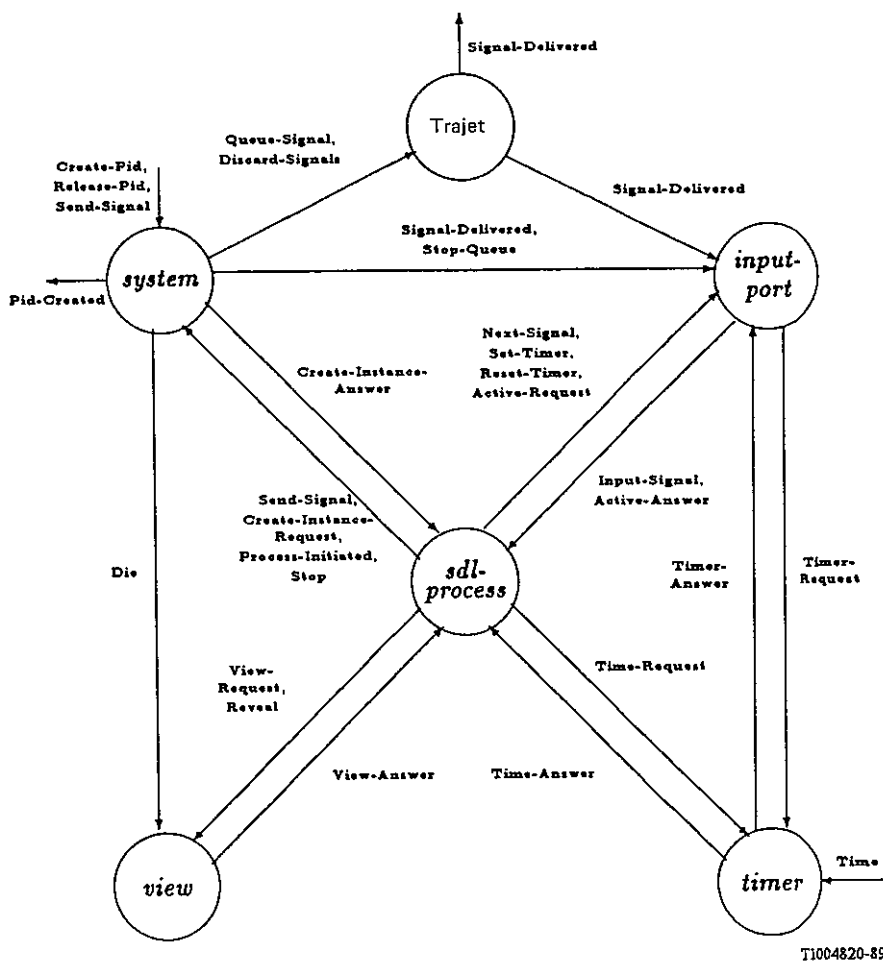


FIGURE 2
Système de communication

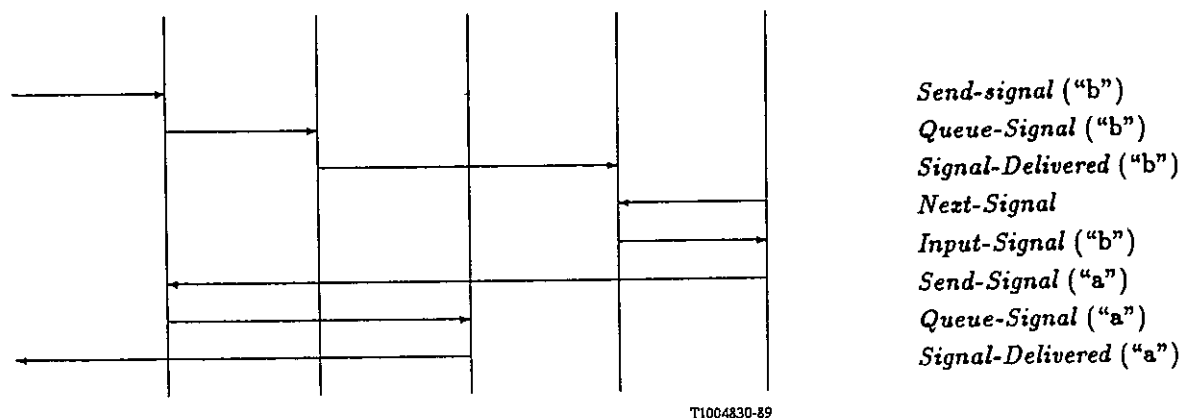


FIGURE 3

Exemple de communication entre métaprocessus

La sémantique dynamique (annexe F.3) se subdivise en cinq paragraphes principaux:

1. Définitions de domaines pour les domaines de communication
2. Définitions de domaines pour les domaines sémantiques (*Entity-dict*)
3. Définitions de métaprocessus et fonctions associées pour le modèle du système sous-jacent
4. Définitions du métaprocessus et fonctions associées pour l'interprétation du processus-LDS
5. Création du domaine interne *Entity-dict*. *Entity-dict* étant utilisé par les processus-LDS, sa création précède donc l'interprétation de processus-LDS.

Comme l'annexe F.2, l'annexe F.3 contient un certain nombre d'index relatifs aux noms de domaines, aux noms de fonctions, aux noms de métaprocessus, aux conditions d'erreur, etc.

Au premier abord, le nombre de pages (notamment dans l'annexe F.2) pourra paraître impressionnant. Toutefois, plus de la moitié du document contient des annotations relatives aux définitions de domaines, de fonctions et de processus.

La définition d'une fonction et d'un processus est présentée comme suit:

1. La définition de la fonction ou du processus est tout d'abord spécifiée par:
 - a) un en-tête qui définit le nom du processus ou de la fonction et les noms de ses paramètres formels,
 - b) son corps (algorithme),
 - c) une *clause de type* spécifiant le type (domaine) des paramètres formels et celui du résultat (le cas échéant).
2. Viennent ensuite les annotations classées par éléments (en anglais courant) qui sont associées à la définition du processus ou de la fonction:

Objective	Explique le but de la fonction ou du processus;
Parameters	Explique le but de chaque paramètre formel de la fonction ou du processus;
Result	Explique l'objet renvoyé (s'il en existe);
Algorithm	Explique, ligne par ligne, l'algorithme utilisé dans la fonction ou dans le processus.

Exemple:

La fonction la plus à l'extérieur *definition-of-SDL* de l'annexe F.2, qui relie la sémantique statique (*transform-system*) et la sémantique dynamique (en déclenchant le métaprocesus *system*), est la suivante:

```
definition-of-SDL(extparms, systemdef, predefsorts)  $\triangleq$ 
1 (let (as1, auzinf) = transform-system(systemdef, predefsorts, extparms) in
2   if as1 = nil then
3     undefined
4   else
5     (let subsetcut = select-consistent-subset(as1, extparms) in
6       start system(as1, subsetcut, auzinf)))
type : External-Information Sys0 Datadef0+ ⇒
```

Objective Définit les propriétés du LDS.

Parameters

genericparms Certains *External-Information* (voir le § 2.3 de l'annexe F.2).
systemdef L'arborescence-AS₀ représentant le système LDS.
predefsorts Les données prédéfinies sous la forme AS₀.

Algorithm

ligne 1: Transpose le système en syntaxe abstraite (sous la forme AS₁).
ligne 2: Si des erreurs statiques apparaissent (c'est-à-dire si aucune représentation AS₁ n'a pu être dérivée), le comportement n'est pas défini.
ligne 4: Si aucune erreur statique n'apparaît à ce moment.
ligne 5: Choisit l'ensemble de *Block-identifier*₁s désignant le sous-ensemble cohérent.
ligne 6: Crée une instance de système, à savoir un processus Meta-IV ayant le même comportement que celui du système sous-jacent.

4 Comment utiliser la définition formelle?

4.1 Les utilisateurs du LDS

La définition formelle n'est pas destinée à servir de manuel de référence sur le LDS à l'intention des utilisateurs. Les nouveaux utilisateurs du LDS pourront trouver dans les Directives pour les usagers (annexe D de la Recommandation Z.100) un aperçu des concepts du langage qui leur convient (ainsi que leur explication), la Recommandation Z.100 proprement dite servant de manuel de référence sur le LDS, mais cette dernière pourrait se révéler insuffisante dans certains cas. Par exemple:

- s'il manque certaines propriétés (comme des conditions statiques prévues), ou si des propriétés énoncées en contredisent d'autres, ou
- si la signification exacte de certaines propriétés énoncées est difficile à comprendre, ou
- si certaines propriétés sont difficiles à trouver (en raison de l'absence de renvois dans la Recommandation Z.100), ou
- si l'utilisateur veut approfondir ses connaissances sur des questions plus complexes comme la machine LDS abstraite, la résolution par le contexte, le mécanisme d'héritage, la question de savoir quand et comment choisir un sous-ensemble cohérent, etc.

En pareils cas, la définition formelle pourra être un document d'appui utile. Il va de soi que l'utilisateur doit tout d'abord se familiariser avec la structure de la définition formelle, comprendre comment sont organisées les fonctions et quelles sont les utilisations des domaines. En outre, il est nécessaire de posséder un certain nombre de connaissances sur la notation en Meta-IV, mais dans la mesure où les fonctions sont largement annotées, on pourra éventuellement lire le Meta-IV après avoir pris connaissance de l'introduction relative (voir le § 5 ci-dessous), en lisant les fonctions en parallèle avec les annotations. Les utilisateurs qui consultent la définition formelle pourront avoir intérêt à utiliser la table des matières et les renvois.

4.2 Les réalisateurs

Comme indiqué précédemment, la méthode Meta-IV permet aux réalisateurs de trouver automatiquement une mise en oeuvre (par exemple, un analyseur statique, un simulateur, etc.) d'après la spécification Meta-IV. Pour ce qui est du LDS, il est possible de dériver un analyseur statique de l'annexe F.2 et un simulateur de l'annexe F.3. Il est conseillé d'utiliser la représentation AS_1 (engendrée par l'analyseur statique) comme base de la simulation, car il n'y a pas d'informations de contexte pour les identificateurs en AS_0 (ils ne sont généralement pas qualifiés sous cette forme), et il peut être difficile de dériver la sémantique dynamique d'une spécification en forme AS_0 en raison des nombreuses abréviations du LDS (en particulier pour des concepts comme les types de données).

Il faut signaler que la dérivation vers une mise en oeuvre est systématique, mais pas mécanique.

Il convient d'examiner les points suivants:

- Il faut trouver des types de données appropriés pour représenter les types de données idéaux (domaines) en Meta-IV (par exemple, mises en correspondance, listes et ensembles utilisés en AS_0 , en AS_1 ainsi que dans les domaines sémantiques).
- Compte tenu des règles de visibilité du LDS (à savoir que les identificateurs peuvent être utilisés avant d'être définis), la sémantique statique utilise par commodité une équation dite «au point fixe» (voir l'annexe F.2, § 3.1). Dans une mise en oeuvre, on peut créer les domaines sémantiques de façon progressive en parcourant plusieurs fois l'arborescence AS_0 (ainsi, la création des descripteurs de signaux doit précéder celle de descripteur de canaux quelconques, puisque les canaux renvoient aux signaux dans leurs définitions).
- La méthode algébrique initiale sous-entend que la définition formelle manipule des objets infinis. AS_1 contient également des objets infiniment grands. Il est donc nécessaire de modifier légèrement et de restreindre l'utilisation des types de données, ou encore d'employer une technique d'abstraction permettant de coder ces objets.

5 Introduction au Meta-IV

Le présent paragraphe contient une introduction informelle au Meta-IV et à la méthode selon laquelle le Meta-IV a été utilisé dans la définition formelle, c'est-à-dire que le Meta-IV est expliqué selon les termes de la définition formelle (dont l'abréviation est FD), et qu'en conséquence seules sont expliquées les parties du Meta-IV ayant été utilisées dans la FD.

5.1 Structure générale

La FD se compose:

- D'un ensemble de définitions de fonction et de processus définissant la sémantique du LDS. Les processus (dits processeurs dans le Meta-IV et dans la FD) servent à modéliser la simultanéité et ne sont donc utilisés que dans la sémantique dynamique. Les définitions de processeurs du point de vue syntaxique, ressemblent aux définitions de fonction (exception faite du mot clé *processor* qui suit le nom du processeur); la description du concept de fonction que l'on trouvera ci-après s'applique donc aussi aux processeurs.
- D'un ensemble de définitions de domaines définissant le type des objets manipulés par les fonctions. Des termes désignant certains groupes de définitions de domaine sont introduits afin d'être classés en un ordre logique. Les domaines AS_0 désignent la représentation de la syntaxe concrète, les domaines AS_1 décrivent la syntaxe abstraite du LDS et l'ensemble des domaines *Dict* et *Entity-dict* se rapportent aux «domaines de service» internes (domaines sémantiques) de la sémantique dynamique et de la sémantique statique respectivement. Dans le présent paragraphe, nous emploierons souvent le mot «valeur» comme synonyme d'objet et le mot «type» comme synonyme de domaine.
- D'un ensemble de définitions de constantes globales. La FD ne contient que deux de ces définitions, qui figurent dans le § 3.13 de la sémantique statique. Ces définitions ne sont pas indispensables à la compréhension de la FD.

Les définitions peuvent être spécifiées dans n'importe quel ordre et les noms qui y sont introduits peuvent être utilisés avant d'être définis textuellement.

5.2 Définitions de fonctions

Une définition de fonction comprend trois parties:

- 1) L'en-tête, commençant par le nom de la fonction et suivi d'une ou deux listes de paramètres formels, chacune placée entre parenthèses. La division des paramètres en deux listes n'a pas de signification formelle. Souvent certains paramètres sont indiqués dans une liste de paramètres distincte (deuxième) s'ils ne sont pas indispensables à l'évaluation; c'est le cas, par exemple, des domaines sémantiques qui sont fréquemment utilisés par les fonctions et qui sont insérés dans une liste de paramètres distincte.
- 2) Le corps de la fonction, qui peut être soit une expression soit une suite d'énoncés. Il n'est pas nécessaire qu'une fonction produise un résultat quelconque (voir ci-dessous).
- 3) La clause de type, qui spécifie le type des paramètres formels et le type du résultat. Le type de la première liste de paramètres est tout d'abord spécifié, vient ensuite le type de la deuxième liste de paramètres (s'il y en a une) séparée de la première par une flèche (\rightarrow ou \Rightarrow), puis une autre flèche et enfin le résultat.

Exemple:

$$f(a, b)(d) \triangleq$$

1 /* expression */

type: $DomX\ DomY \rightarrow DomZ \rightarrow DomW$

Dans cet exemple:

f désigne le nom de la fonction,

a, b, d sont des paramètres formels. a et b figurent dans la première liste de paramètres formels et d dans la deuxième liste. Le type de a est $DomX$, celui de b est $DomY$ et celui de d est $DomZ$. Le type du résultat est $DomW$. Les domaines $DomX$, $DomY$, $DomZ$ et $DomW$ doivent être définis dans certaines définitions de domaines.

Si les paramètres formels ou le résultat ne sont pas utilisés conformément à la clause de type, il y aura une erreur dans la spécification Meta-IV. Dans l'exemple ci-dessus, le texte informel Meta-IV (placé entre les signes /* */) est utilisé pour décrire une certaine expression Meta-IV qui n'a pas été mentionné pour des raisons d'économie de place. Le texte informel Meta-IV est analogue au LDS et est largement utilisé dans les exemples du présent paragraphe.

On fait normalement une distinction entre les fonctions applicatives et les fonctions impératives. Les premières sont des fonctions qui ne se rapportent pas à des parties de l'état global (variables), c'est-à-dire que leur résultat dépend seulement de la valeur des paramètres effectifs appliqués. Le corps d'une fonction applicable est restreint de manière à être une expression, car les énoncés imposent un certain changement d'état. Ces fonctions doivent toujours fournir un résultat. Les fonctions impératives sont des fonctions qui concernent ou même qui modifient l'état global (fonctions avec effets de bord). Si une fonction est impérative, elle doit être reflétée dans la clause de type au moyen de \rightarrow , et non de \Rightarrow , au moment de la spécification du résultat. Ainsi,

$$f(a, b)(d) \triangleq$$

1 /* expression referring to the global state or sequence of statements */

type: $DomX\ DomY \rightarrow DomZ \Rightarrow DomW$

Dans la FD, la sémantique statique et la création du domaine interne *Entity-dict* de la sémantique dynamique sont des fonctions applicatives.

5.3 Définitions de variables

Les variables globales sont définies au niveau le plus à l'extérieur dans les définitions de processeur. Elles sont visibles pour toutes les fonctions qu'utilise le processeur afin de définir la variable, même si les fonctions sont normalement définies en dehors des définitions de processeur. Cependant, une fonction utilisée par un ou plusieurs processeurs ne peut avoir accès à des variables. Quand il existe plusieurs instances d'un processeur donné, il existe aussi plusieurs instances de variables définies par le processeur (il n'y a pas de variables partagées).

Les définitions de variables sont introduites au moyen de la spécification du mot clé **dc1** suivi d'une liste de noms de variables et, au besoin, d'une expression initiale terminée par le type de la variable.

Exemple:

```
dcl v1 := 5 type Intg;  
dcl v2 type DomD;
```

Nous avons défini ici deux variables v1 et v2; v1 est du type entier et initialisé à 5; v2 est du type *DomD*. Notons que des variables peuvent toujours être distinguées d'autres noms, du point de vue syntaxique, car elles n'apparaissent pas en italique. Il existe une autre syntaxe possible de définition de variables:

```
dcl v1 := 5 type Intg,  
      v2 type DomD;
```

On a accès à la valeur associée aux variables au moyen de l'opérateur de contenu qui est le mot clé **c**.

Exemple:

```
f()  $\hat{=}$   
  1  cv1 + cv2  
type: ()  $\Rightarrow$  Intg
```

5.4 Domaines

On définit généralement les domaines au début d'un document. Il est possible de distinguer syntaxiquement des noms de domaines d'autres noms, étant donné que la première lettre est une majuscule. Un domaine se définit par la spécification du nom du domaine suivi du symbole «:» (ou de «=» dans le cas d'un nom de synonyme, comme indiqué dans le § 5.4.1), puis d'une expression de domaine indiquant ses propriétés (voir le § 1.5.1 de la Recommandation Z.100 à titre d'introduction à la notation des domaines).

Exemple:

```
8 Output-node1 :: Signal-identif1  
                  [Expression1]*  
                  [Signal-destination1]  
                  Direct-via1
```

Cet exemple est tiré de la syntaxe abstraite du LDS (par souci de clarté, tous les noms de AS₁ ont le suffixe «₁» dans la FD). Il définit une arborescence nommée, à savoir un type de données analogue à un enregistrement où le nom du type d'enregistrement est *Output-node*₁ et où ses champs sont du type *Signal-identif*₁, [*Expression*₁]*, [*Signal-destination*₁] et *Direct-via*₁.

Pour les arborescences nommées, l'opérateur le plus important est le **mk-** (make) qui sert à composer et à décomposer des objets d'arborescence (c'est-à-dire des valeurs d'enregistrement).

Ainsi, si un nom *sigid* désigne un objet du domaine *Signal-identif*₁, un nom *exprlist* désigne un objet du domaine [*Expression*₁]*, un nom *dest* désigne un objet du type [*Signal-destination*₁] et un nom *via* désigne un objet du domaine *Direct-via*₁; un objet du domaine *Output-node*₁ est alors construit en écrivant:

```
mk-Output-node1 (sigid, exprlist, dest, via)
```

qui peut être utilisé dans l'expression Meta-IV. Signalons que l'ordre dans lequel les arguments sont spécifiés dans l'opérateur **mk-** est important. Cela s'applique également aux appels de fonction.

De la même façon, si nous avons un objet appelé *outputnode* de domaine *Output-node*₁, et si nous voulons avoir accès aux champs, nous pouvons donner des noms aux champs en décomposant cet objet (on a choisi ici les mêmes noms que ceux indiqués ci-dessus):

```
let mk-Output-node1 (sigid, exprlist, dest, via) = outputnode in  
/* some expression using the fields */
```

Au moyen de la construction **let**, nous avons introduit des noms pour indiquer les champs dans l'objet *outputnode*. C'est cette construction qu'on utilise généralement pour introduire des noms d'objets (et non uniquement en combinaison avec l'opérateur **mk-**). La construction **let** est expliquée plus avant dans le § 5.5.

Si certains champs ne sont pas utilisés dans l'expression, nous pouvons omettre les noms correspondants dans la décomposition. Par exemple, si *sigid* n'est pas utilisé dans l'expression, nous pouvons écrire:

```
let mk-Output-node1 (exprlist, dest, via) = outputnode in  
/* some expression using exprlist and dest */
```

Si nous voulons uniquement utiliser dans l'expression le *Signal-Identif₁*, nous pouvons utiliser la variante de l'opérateur de sélection du champ *s*-:

```
let sigid = s-Signal-Identif1 (outputnode) in
/* some expression using sigid */
```

L'opérateur de sélection du champ ne peut être utilisé que si le champ peut être déterminé de manière univoque par l'indication du nom du domaine.

Nous pouvons choisir de décomposer (c'est-à-dire d'introduire des noms pour les éléments contenus) les paramètres formels dans l'en-tête de la fonction, et non dans le corps, si nous estimons que la lecture s'en trouve facilitée. Ainsi:

```
int-create-node(mk-Create-request-node1(pid, expr1))(dict)  $\triangleq$ 
1 /* body of int-create-node */
type: Create-request-node1  $\rightarrow$  Entity-dict  $\Rightarrow$ 
```

est équivalent à:

```
int-create-node(createnode)(dict)  $\triangleq$ 
1 (let mk-Create-request-node1(pid, expr1) = createnode in
2 /* body of int-create-node */)
type: Create-request-node1  $\rightarrow$  Entity-dict  $\Rightarrow$ 
```

Remarque – Dans cet exemple, nous avons aussi une deuxième liste de paramètres contenant le paramètre formel *dict* du domaine *Entity-dict*.

5.4.1 Synonymes

Il n'est possible d'utiliser l'opérateur de sélection du champ que si le champ est représenté par un nom dans la définition de domaine. Si nous voulons par exemple utiliser l'opérateur de sélection sur le deuxième champ d'objets du domaine *Output-node₁*, nous devons définir *Output-node₁* quelque peu différemment:

```
9 Output-node1 :: Signal-identif1
                  Valuelist
                  [Signal-destination1]
                  Direct-Via1
10 Valuelist = [Expression1]*
```

Cet *Output-node₁*, est exactement le même domaine que le *Output-node₁* défini précédemment, la seule différence étant que nous avons donné un nom au deuxième champ; autrement dit, nous avons défini un synonyme ou une abréviation pour l'expression du domaine [*Expression₁*]* (le symbole « \Rightarrow » est utilisé dans la définition des synonymes). Il y a souvent d'autres raisons à la définition de synonymes: c'est le cas lorsque la même expression de domaine est utilisée à plusieurs endroits, ou pour plus de visibilité. Ainsi, dans la syntaxe abstraite du LDS, *Channel-name₁*, *Block-name₁*, *Process-name₁*, etc., sont tous des synonymes du domaine *Name₁*, mais ils donnent au lecteur des informations sur les objets représentés par les divers *Name₁*s appartenant à certaines catégories d'entités. Un autre cas typique est celui où nous sommes en présence d'une longue liste de variantes. Par exemple, la syntaxe abstraite pour *Expression₁* est:

```
11 Expression1 = Ground-expression1 |
                  Active-expression1
12 Active-expression1 = Variable-access1 |
                          Conditional-expression1 |
                          Operator-application1 |
                          Imperative-operator1
13 Imperative-operator1 = Now-expression1 |
                           Pid-expression1 |
                           View-expression1 |
                           Timer-active-expression1
```


qui reflète mieux le regroupement des différents types d'expressions que

14 *Expression*₁ = *Ground-expression*₁ |
*Variable-access*₁ |
*Conditional-expression*₁ |
*Operator-application*₁ |
*Now-expression*₁ |
*Pid-expression*₁ |
*View-expression*₁ |
*Timer-active-expression*₁

5.4.2 Arborescences non nommées

Dans certains cas, il est inutile de nommer une définition arborescente. Les arborescences non nommées sont largement utilisées dans la FD, mais elles sont anonymes car bien souvent, il n'y a pas lieu de les définir explicitement.

Exemple:

Dans la sémantique dynamique, la première ligne de la définition de *Entity-dict* est la suivante:

15 *Entity-dict* = (*Identifier*₁ *Entityclass*) \Rightarrow *Entitydescr*

Cela signifie que *Entity-dict* contient une correspondance en provenance des deux domaines *Identifier*₁ et *Entityclass* vers un descripteur *Entitydescr*. Ces deux domaines constituent une arborescence non nommée. Si nous devions utiliser une arborescence nommée, nous devrions reformuler la définition comme suit:

16 *Entity-dict* = *Pair* \Rightarrow *Entitydescr*
 17 *Pair* :: *Identifier*₁ *Entityclass*

Exemple:

Dans la sémantique dynamique, *Reachability* est défini comme suit:

18 *Reachability* = (*Process-identifier*₁ | ENVIRONMENT)
*Signal-identifier*₁-set *Path*

Nous avons défini ici un synonyme pour une arborescence non nommée contenant trois champs:

- 1) Le premier peut contenir soit un identificateur de processus, soit le littéral ENVIRONMENT.
- 2) Le deuxième comprend un ensemble d'identificateurs de signaux.
- 3) Le troisième est un champ du domaine *Path*.

Comme cela est indiqué, dans les définitions de domaine, les parenthèses servent à la fois à définir des arborescences non nommées et à regrouper des variantes.

Exemple:

Dans la sémantique dynamique, la fonction *make-formal-parameters* se définit comme suit:

```
make-formal-parameters(parml, level)  $\triangleq$ 
  1 /* The body, which is not shown here */
  type: Procedure-formal-parameter1* Qualifier1  $\rightarrow$  FormparamD* Entity-dict
```

Cette fonction renvoie deux objets *FormparamD** et *Entity-dict*, ce qui signifie qu'elle retourne en réalité une arborescence non nommée constituée par deux objets.

L'opérateur **mk-** ne peut pas être utilisé sur des arborescences non nommées. La composition et la décomposition de ces arborescences s'obtient en mettant les champs entre parenthèses.

Exemple:

Composition d'un objet *Reachability* désigne un *Process-Identifier*₁, *b* un ensemble d'identificateurs de signaux et *d* un *Path*.

(a, b, d)

Si, pour faciliter la lecture, nous voulons désigner l'objet par un nom (il est plus simple d'avoir un nom qu'(a, b, d) surtout si (a, b, d) est utilisé plusieurs fois dans une expression), nous pouvons à nouveau faire appel à la construction **let**, c'est-à-dire que l'expression:

```
/* some expression using «(a, b, d)» */
```

est équivalente à

```
(let reach = (a, b, d) in
/* some expression using «reach» */)
```

La construction **let** sert aussi à décomposer des objets d'arbres non nommés. Par exemple, la décomposition d'un objet *Reachability* nommé *reach* où, pour une raison quelconque, nous n'utilisons pas l'ensemble d'identificateurs de signaux est:

```
let (a, ,d) = reach in
/* some expression using a and d */
```

Lorsque nous appelons une fonction, nous décomposons habituellement les arbres non nommés qui résultent de l'appel de fonction, c'est-à-dire que

```
let (parmlist, pathlist) = make-formal-parameters (.....) in
/* some expression using the function results parmlist and pathlist */
```

est équivalent à

```
let parminf = make-formal-parameters (.....) in
let (parmlist, pathlist) = parminf in
/* some expression using the function results parmlist and pathlist */
```

5.4.3 Constructions de branchement

Dans certains cas, il doit être possible de distinguer un certain nombre d'objets d'arbres les uns des autres. Ainsi, des objets du synonyme précédemment défini *Imperative-operator₁* sont soit une *Now-expression₁*, soit une *Pid-expression₁*, soit une *View-expression₁*, etc. Si nous sommes en présence d'un *Imperative-operator₁*, nous devons d'abord déterminer le type de *Imperative-operator₁* avant de pouvoir l'évaluer. A cet effet, nous pouvons employer le cas expression/énoncé. Ainsi, la fonction permettant d'évaluer les expressions LDS impératives peut s'exprimer comme suit:

```
eval-imperative-expression(ezpr)  $\triangleq$ 

1  cases ezpr:
2  (mk-Now-expression1 ())
3  → eval-now-expression(),
4  mk-View-expression1(vid, pidezpr)
5  → eval-view-expression(vid, pidezpr),
6  mk-Timer-active-expression1(tid, actlist)
7  → eval-timer-expression(tid, actlist),
8  T → eval-pid-expression(ezpr)

type: Imperative-operator1 ⇒
```

Signalons que le branchement se fait sur le type de *Imperative-operator₁*, et non sur la valeur réelle des champs de l'arborescence. **T** indique une clause «sinon» qui intervient ici étant donné que la variante finale, dans *Imperative-operator₁* (*Pid-expression₁*) est un synonyme représentant quatre nouvelles variantes que nous ne voulons pas différencier ici. L'évaluation de ces variantes est renvoyée à *eval-pid-expression*.

Pour ce faire, on peut aussi utiliser l'opérateur booléen **is-**, qui renvoie vrai si l'objet fourni comme argument appartient à un certain domaine, soit:

```

eval-imperative-expression(expr)  $\triangleq$ 
1  if is-Now-expression1(expr) then
2    eval-now-expression()
3  else
4    if is-View-expression1(expr) then
5      eval-view-expression(s-Variable-identifier1(expr), s-Expression1(expr))
6    else
7      if is-Timer-active-expression1(expr) then
8        (let mk-Timer-active-expression1(tid, actlist) = expr in
9          eval-timer-expression(tid, actlist))
10     else
11     eval-pid-expression(expr)

type : Imperative-operator1  $\Rightarrow$ 

```

Remarque – L'accès aux champs par décomposition (ligne 8) et l'accès aux champs au moyen de l'opérateur de sélection du champ (ligne 5) sont tous deux illustrés ici.

Comme dans la plupart des autres langages de programmation et de spécification, il faut que les variantes soient «constantes» dans le cas expression/énoncé (comme elles le sont en cas de branchement sur le type d'arborescence); cela signifie que si les variantes sont de nature dynamique (variables ou paramètres formels), il faut utiliser la construction si-alors-sinon. Il existe néanmoins une autre notation pour la construction si-alors-sinon, c'est la construction dite Mc-Carthy, qui convient mieux lorsqu'il y a beaucoup de variantes.

```

eval-imperative-expression(expr)  $\triangleq$ 
1  (is-Now-expression1(expr)
2     $\rightarrow$  eval-now-expression() ,
3  is-View-expression1(expr)
4     $\rightarrow$  (let mk-View-expression1(vid, pidexpr) = expr in
5          eval-view-expression(vid, pidexpr)) ,
6  is-Timer-expression1(expr)
7     $\rightarrow$  (let mk-Timer-expression1(tid, actlist) = expr in
8          eval-timer-expression(tid, actlist)) ,
9  T  $\rightarrow$  eval-pid-expression(expr))

type : Imperative-operator1  $\Rightarrow$ 

```

Notons que certains noms de fonctions FD commencent aussi par «is-». Ces cas peuvent facilement être distingués de l'opérateur «is-» car ils ne sont pas en caractères gras.

5.4.4 Domaines élémentaires

Le Meta-IV fournit un certain nombre de domaines élémentaires prédéfinis. Leur notation et les opérateurs qui leur sont associés sont définis ci-après.

5.4.4.1 Booléen

Le nom *Bool* du Meta-IV décrit le domaine des valeurs vraies, à savoir l'ensemble $\{\mathbf{true}, \mathbf{false}\}$.

Opérateurs booléens:

Notation	Type	Opération
\neg	<i>Bool</i> \rightarrow <i>Bool</i>	négation
\wedge	<i>Bool</i> \rightarrow <i>Bool</i>	et
\vee	<i>Bool</i> \rightarrow <i>Bool</i>	ou
\supset	<i>Bool</i> \rightarrow <i>Bool</i>	implique
$=$	<i>Bool Bool</i> \rightarrow <i>Bool</i>	égal
\neq	<i>Bool Bool</i> \rightarrow <i>Bool</i>	différent

Exemple:

En expressions Meta-IV, les propriétés des opérateurs Bool \neg , \wedge , \vee et \supset peuvent être représentées comme suit:

$\neg a = (\mathbf{if } a \mathbf{ then false else true})$
 $a \vee b = (\mathbf{if } a \mathbf{ then true else } b)$
 $a \wedge b = (\mathbf{if } a \mathbf{ then } b \mathbf{ else false})$
 $a \supset b = (\mathbf{if } a \mathbf{ then } b \mathbf{ else true})$

5.4.4.2 Entier

Trois noms de domaines sont prédéfinis pour les valeurs entières:

- Le nom *Intg* désigne le domaine de toutes les valeurs entières, à savoir l'ensemble $\{\dots -2, -1, 0, 1, 2, \dots\}$.
- Le nom N_0 désigne le domaine des valeurs entières non négatives, à savoir l'ensemble $\{0, 1, 2, \dots\}$.
- Le nom N_1 désigne le domaine des valeurs entières positives, à savoir l'ensemble $\{1, 2, \dots\}$.

Opérateurs entiers:

Notation	Type	Opération
$-$	<i>Intg</i> \rightarrow <i>Intg</i>	négation
$-$	<i>Intg Intg</i> \rightarrow <i>Intg</i>	soustraction
$+$	<i>Intg Intg</i> \rightarrow <i>Intg</i>	addition
$*$	<i>Intg Intg</i> \rightarrow <i>Intg</i>	multiplication
$/$	<i>Intg Intg</i> \rightarrow <i>Intg</i>	division d'entiers
mod	$N_0 N_1 \rightarrow N_0$	module
$=$	<i>Intg Intg</i> \rightarrow <i>Bool</i>	égal
\neq	<i>Intg Intg</i> \rightarrow <i>Bool</i>	différent
$<$	<i>Intg Intg</i> \rightarrow <i>Bool</i>	inférieur à
\leq	<i>Intg Intg</i> \rightarrow <i>Bool</i>	inférieur ou égal à
$>$	<i>Intg Intg</i> \rightarrow <i>Bool</i>	supérieur à
\geq	<i>Intg Intg</i> \rightarrow <i>Bool</i>	supérieur ou égal à

5.4.4.3 Caractère

Le nom *Char* du Meta-IV désigne le domaine des valeurs de caractères ASCII. Pour les caractères d'imprimerie, il existe des représentations d'objets qui sont placés entre guillemets, par exemple, "a", "Z", "".

Opérateurs caractères:

Notation	Type	Opération
=	<i>Char Char</i> → <i>Bool</i>	égal
≠	<i>Char Char</i> → <i>Bool</i>	différent
<	<i>Char Char</i> → <i>Bool</i>	inférieur à
≤	<i>Char Char</i> → <i>Bool</i>	inférieur ou égal à
>	<i>Char Char</i> → <i>Bool</i>	supérieur à
≥	<i>Char Char</i> → <i>Bool</i>	supérieur ou égal à

Les opérateurs relationnels sont appliqués aux valeurs numériques ASCII associées.

Pour faciliter la lecture, les objets du domaine *Char*⁺ peuvent être représentés par une séquence de caractères mis entre guillemets, soit "abc" équivaut à ("a", "b", "c") (voir le § 5.4.6).

5.4.4.4 Mot clé

Le nom *Quot* du Meta-IV désigne le domaine des mots clés. Il s'agit d'objets élémentaires distincts, représentés comme une séquence en caractères gras, de lettres majuscules et de chiffres, par exemple, **ENVIRONMENT**, **REVERSE**.

Opérateurs mots clés:

Notation	Type	Opération
=	<i>Quot Quot</i> → <i>Bool</i>	égal
≠	<i>Quot Quot</i> → <i>Bool</i>	différent

Par opposition aux autres domaines, on peut trouver des objets de *Quot* dans des définitions de domaines lorsque seuls certains objets de *Quot* sont possibles dans le contexte donné. Ainsi, dans la syntaxe abstraite de la Recommandation Z.100, *Originating-block*₁ est défini de la façon suivante:

$$1 \quad \textit{Originating-block}_1 = \textit{Block-identifier}_1 \mid \mathbf{ENVIRONMENT}$$

On aurait encore pu définir *Originating-block*₁ au moyen de *Quot*:

$$2 \quad \textit{Originating-block}_1 = \textit{Block-identifier}_1 \mid \textit{Quot}$$

Cependant, l'utilisation de **ENVIRONMENT** dans la définition de domaine est plus précise, puisque cet objet est la seule valeur *Quot* possible dans le contexte en question.

5.4.4.5 Token

Le nom *Token* du Meta-IV désigne le domaine des marques. On peut dire que ce domaine est constitué par un ensemble potentiellement infini d'objets élémentaires distincts pour lesquels aucune représentation n'est nécessaire.

Opérateurs marques:

Notation	Type	Opération
=	<i>Token Token</i> → <i>Bool</i>	égal
≠	<i>Token Token</i> → <i>Bool</i>	différent

Exemple:

Dans la syntaxe abstraite de la Recommandation Z.100, *Name*₁ est défini comme suit:

$$\textit{Name}_1 \quad :: \quad \textit{Token}$$

La seule propriété requise pour *Name*₁ au cours de l'interprétation est l'égalité. Un *Name*₁ est donc constitué par une valeur *Token* (l'orthographe réelle des noms est sans importance).

5.4.4.6 *Ellipse*

Le domaine d'ellipse (représenté par ...) décrit une construction non spécifiée. Il est utilisé dans des définitions de domaines ou dans des expressions:

- chaque fois que le domaine ou l'expression réel est sans importance pour la sémantique, ou
- chaque fois que l'élaboration du domaine ou de l'expression dépasse le cadre de la spécification.

Exemple:

Dans la syntaxe abstraite de la Recommandation Z.100 *Informal-text*₁ est défini comme suit:

1 *Informal-text*₁ :: ...

*Informal-text*₁ ne peut être interprété au moyen du Meta-IV. Il contient donc un autre objet non spécifié.

5.4.5 *Domaines d'ensembles*

Un domaine d'ensembles se construit en ajoutant le suffixe du mot clé **-set** (le tiret est important) au domaine d'élément. Exemple:

2 *State-node*₁ :: *State-name*₁
*Save-signalset*₁
*Input-node*₁ **-set**

3 *Save-signalset* :: *Signal-Identif*₁ **-set**

signifie que les objets du domaine *State-node*₁ se composent d'un nom d'état, d'un ensemble de signaux de mise en réserve qui contient un ensemble d'identificateurs de signaux, et d'un ensemble de noeuds d'entrée. Les valeurs d'ensemble peuvent être construites à l'aide d'un constructeur d'ensemble explicite, qui est une liste d'expressions entre accolades, soit:

{1,3,5,1}

indique un objet du domaine *Intg-set* et contient les trois valeurs *Intg* 1,3,5. Une forme plus courante est le constructeur d'ensemble dit implicite, dans lequel l'ensemble comprend tous les éléments remplissant une certaine condition (prédicat), soit:

$\{i \in \text{Intg} \mid 0 \leq i \leq 5 \vee i \bmod 2 = 0\}$

définit l'ensemble

{0,1,2,3,4,5,6,8,10,12,14,16,...}

qui désigne l'ensemble des valeurs situées à gauche de la barre verticale (qu'on peut qualifier par une valeur ou par un domaine) pour lesquelles l'expression située à droite de la barre verticale est vérifiée.

L'ensemble vide est représenté par {}.

Dans l'explication ci-après de la sémantique des opérateurs sur ensembles, *s* désigne l'ensemble {1,3,5}:

- ∈ Opérateur d'appartenance
Vérifie si un élément donné du domaine d'élément est contenu dans un ensemble, c'est-à-dire $1 \in s \equiv \text{true}$ et $2 \in s \equiv \text{false}$.
- ∉ Vérifie si un élément donné du domaine d'élément n'est pas contenu dans un ensemble, c'est-à-dire $1 \notin s \equiv \text{false}$ et $2 \notin s \equiv \text{true}$.
- ∪ Opérateur d'union
Unit deux ensembles, c'est-à-dire $\{2,3\} \cup s \equiv \{1,2,3,5\}$ et $s \cup s \equiv s$.
- ∩ Opérateur d'intersection. Renvoie l'intersection de deux ensembles, c'est-à-dire $\{2,3\} \cap s \equiv \{3\}$ et $\{1\} \cap s \equiv \{1\}$.
- \ Opérateur de complément
Exclut un ensemble donné de valeurs d'un ensemble, c'est-à-dire $s \setminus \{1,2\} \equiv \{3,5\}$ et $\{1,2\} \setminus s \equiv \{2\}$.
- ⊆ Opérateur de sous-ensemble strict
Vérifie si les éléments d'un ensemble donné sont contenus dans un ensemble, c'est-à-dire $\{1,5\} \subseteq s \equiv \text{true}$, $s \subseteq \{1,5\} \equiv \text{false}$ et $s \subseteq s \equiv \text{false}$.

- C** Opérateur de sous-ensemble
Vérifie si les éléments d'un ensemble donné appartiennent ou sont égaux à un ensemble, c'est-à-dire $\{1,5\} \subset s \equiv \text{true}$, $s \subset \{1,5\} \equiv \text{false}$ et $s \subset s \equiv \text{true}$.
- card** Opérateur de cardinalité
Renvoie le nombre d'éléments d'un ensemble, c'est-à-dire $\text{card } s \equiv 3$ et $\text{card } \{\} \equiv 0$.
- union** Opérateur d'union distributive
L'argument est un ensemble d'ensembles et le résultat est l'union de tous les ensembles contenus dans cet argument, c'est-à-dire $\text{union } \{s_1\{5,6\},\{1,5,8\}\} \equiv s \cup \{5,6\} \cup \{1,5,8\} \equiv \{1,3,5,6,8\}$.
- =, ≠** Vérifie l'égalité ou l'inégalité des ensembles.

Exemple:

En expressions Meta-IV, on peut représenter les propriétés des opérateurs d'ensembles \notin , \cup , \cap , \subseteq , \subset , **card** et **union** de la façon suivante:

```

element ∉ s1 = (¬(element ∈ s1))
s1 ∪ s2 = {element | element ∈ s1 ∨ element ∈ s2}
s1 ∩ s2 = {element | element ∈ s1 ∧ element ∈ s2}
s1 \ s2 = {element | element ∈ s1 ∧ element ∉ s2}
s1 ⊆ s2 = (∀element ∈ s1)(element ∈ s2) ∧ s1 ≠ s2
s1 ⊂ s2 = (∀element ∈ s1)(element ∈ s2)
card s1 = (if s1 = {}
           then 0
           else (let element ∈ s1 in
                  1 + card (s1 \ {element})))
union s1 ≡ {element | (∃set ∈ s1)(element ∈ set)}

```

Les quantificateurs (\forall et \exists) sont expliqués dans le § 5.6.

5.4.6 Domaines de listes

Une liste ou un domaine de multiplats se construit en ajoutant le suffixe «*» au domaine d'élément dans le cas d'une liste éventuellement vide et, sinon, en ajoutant le suffixe «+».

Exemple:

```

4 Signal-definition1 :: Signal-name1
                       Sort-reference-identif1*

```

Cette définition de domaine indique qu'une définition de signal est constituée par un nom de signal et par une liste éventuellement vide d'identificateurs de sorte.

On peut construire une valeur de liste à l'aide d'un constructeur de multiplats explicites. C'est une liste d'expressions mise entre crochets obliques, par exemple:

```
<11,12,11,13,14>
```

désigne un objet du domaine $Intg^+$ ($Intg^*$) et contient 5 éléments ordonnés.

La liste vide est représentée par <>.

Il existe également des constructeurs de listes implicites analogues à ceux utilisés pour les ensembles. Par exemple, dans la fonction int-output-node de la sémantique dynamique, nous construisons un multiplat (*vall*) qui contient les valeurs de tous les paramètres réels (*exprl*) dans un noeud de sortie:

```
let vall = (eval-expression(exprl[i], (dict)) | 1 ≤ i ≤ len exprl) in
```

correspond à une énumération explicite de tous les éléments de la liste:

```
let vall = <eval-expression(exprl[1], (dict),
                    eval-expression(exprl[2], (dict),
                    eval-expression(exprl[3], (dict),
                    ...> in
```

Notons que les crochets de multiplats (< et >) ont une forme différente de celle des opérateurs de relations < et >.

Dans l'explication ci-après de la sémantique des opérateurs sur listes, l désigne la liste $\langle 11,12,11,13,14 \rangle$:

- hd** Renvoie le premier élément (l'en-tête d'une liste), soit $\mathbf{hd} \models 11$. L'argument associé à **hd** ne doit pas être une liste vide ($\langle \rangle$).
- tl** Renvoie la liste dans laquelle le premier élément a été supprimé (renvoie la queue), soit $\mathbf{tl} \models \langle 12,11,13,14 \rangle$.
- $[i]$ Renvoie le nombre d'éléments i dans une liste, soit $l[3] \models 11$ et $l[5] \models 14$. La valeur d'index ne doit pas être inférieure à 1 ou supérieure à la longueur de la liste.
- len** Renvoie la longueur d'une liste, soit $\mathbf{len} \models 5$.
- elems** Renvoie l'ensemble comprenant les éléments contenus dans une liste, soit $\mathbf{elems} \models \{11,12,13,14\}$.
- ind** Renvoie l'ensemble des objets entiers qui sont les valeurs d'index pour une liste, soit $\mathbf{ind} \models \{1,2,3,4,5\}$.
- \frown Concatène deux listes, soit $l \frown \langle 0,1 \rangle \models \langle 11,12,11,13,14,0,1 \rangle$.
- conc** Concatène toutes les listes qui sont des éléments de la liste fournie comme argument, soit $\mathbf{conc} \langle \langle 0,7 \rangle, l, \langle 9 \rangle \rangle \models \langle 0,7,11,12,11,13,14,9 \rangle$.
- $=$, Vérifie l'égalité ou l'inégalité des listes.

Exemple:

En expressions Meta-IV, les propriétés des opérateurs de liste **hd**, **tl**, **ind**, **elems** et **conc** peuvent être représentées comme suit:

```

hd l = (if l = () then undefined else l[1])
tl l = {l[i] | 2 ≤ i ≤ len l}
ind l = {i | 1 ≤ i ≤ len l}
elems l = {l[i] | i ∈ ind l}
conc l = (if l = () then () else hd l  $\frown$  conc tl l)

```

5.4.7 Domaines de mise en correspondance

On construit un domaine de mise en correspondance (c'est-à-dire un tableau) en spécifiant le domaine des objets d'entrée, suivi de l'opérateur \mapsto puis du domaine des objets contenus dans la mise en correspondance (valeurs d'intervalle).

Exemple:

```

5 Entity-dict = (Identifier1 Entityclass)  $\mapsto$  Entitydescr  $\cup$ 
ENVIRONMENT  $\mapsto$  Reachability-set  $\cup$ 
EXPIREDF  $\mapsto$  Is-expired  $\cup$ 
PIDSORT  $\mapsto$  Identifier1  $\cup$ 
NULLVALUE  $\mapsto$  Identifier1  $\cup$ 
TRUEVALUE  $\mapsto$  Identifier1  $\cup$ 
FALSEVALUE  $\mapsto$  Identifier1

```

On trouvera ci-après la définition complète de la mise en correspondance *Entity-dict*. Il y est montré comment l'opérateur \mapsto est utilisé et il ressort également que des mises en correspondances composites peuvent être construites à l'aide de l'opérateur \cup de fusion de domaine, c'est-à-dire, lorsqu'on a une mise en correspondance du domaine *Entity-dict*:

- nous recherchons la mise en correspondance en appliquant un objet de l'arborescence non nommé (*Identifier₁ Entityclass*) et le résultat est un objet du domaine *Entitydescr*, ou
- nous appliquons la valeur *Quot ENVIRONMENT* et le résultat est un objet du domaine *Reachability-set*, ou
- nous appliquons la valeur *Quot EXPIREDF* et le résultat est un objet du domaine *Is-expired*, ou
- nous appliquons la valeur *Quot PIDSORT* et le résultat est un objet du domaine *Identifier₁*, ou
- nous appliquons la valeur *Quot NULLVALUE* et le résultat est un objet du domaine *Identifier₁*, ou

- nous appliquons la valeur *Quot* **TRUEVALUE** et le résultat est un objet du domaine *Identifier*₁, ou
- nous appliquons la valeur *Quot* **FALSEVALUE** et le résultat est un objet du domaine *Identifier*₁.

Nous ne pouvons appliquer une valeur que si elle a été placée auparavant dans l'objet de mise en correspondance, par opposition aux fonctions où la correspondance entre valeurs d'argument et valeurs de résultat est fixée et définie au moment de la définition de la fonction.

Les valeurs de mise en correspondance peuvent être construites à l'aide d'un constructeur de mise en correspondance explicite, qui est une liste de paires de valeurs d'entrée et de valeurs d'intervalle entre crochets, soit:

[1 → **D**,
 [2 → **AA**,
 [4 → **BB**,
 [9 → **ABC**,
 [5 → **XYZ**]

indique une valeur de mise en correspondance du domaine *Intg* \xrightarrow{m} *Quot*.

On peut aussi construire des mises en correspondance implicites. Ainsi, la mise en correspondance implicite:

$[a \mapsto b \mid a \in N_1 \wedge a * a = b]$

est équivalente à la mise en correspondance infinie

[1 → 1,
 [2 → 4,
 [3 → 9,
 ... → ...]

Dans l'explication suivante de la sémantique des opérateurs sur mises en correspondance, *m* désigne la première des mises en correspondance spécifiée de façon explicite ci-dessus:

m(entryvalue) Renvoie une valeur issue d'une mise en correspondance, c'est-à-dire que *m* (1) \equiv **D** et *m* (9) \equiv **ABC**.

+ Recouvre une mise en correspondance par une autre mise en correspondance. Cet opérateur n'est pas un opérateur commutatif, c'est-à-dire que

$m + [0 \rightarrow \mathbf{XX}, 1 \rightarrow \mathbf{B}] \equiv$
 $[0 \rightarrow \mathbf{XX}, 1 \rightarrow \mathbf{B}, 2 \rightarrow \mathbf{AA}, 4 \rightarrow \mathbf{BB}, 9 \rightarrow \mathbf{ABC}, 5 \rightarrow \mathbf{XYZ}]$

alors que

$[0 \rightarrow \mathbf{XX}, 1 \rightarrow \mathbf{B}] + m \equiv$
 $[0 \rightarrow \mathbf{XX}, 1 \rightarrow \mathbf{D}, 2 \rightarrow \mathbf{AA}, 4 \rightarrow \mathbf{BB}, 9 \rightarrow \mathbf{ABC}, 5 \rightarrow \mathbf{XYZ}]$

Exclut un ensemble donné de valeurs d'entrée d'une mise en correspondance, c'est-à-dire que $m \setminus \{1,2,3\}$

$[4 \rightarrow \mathbf{BB}, 9 \rightarrow \mathbf{ABC}, 5 \rightarrow \mathbf{XYZ}]$

dom Renvoie l'ensemble qui contient exactement les valeurs d'entrée apparaissant dans une mise en correspondance donnée, soit:

$\mathbf{dom} \ m \equiv \{1,2,4,5,9\}$

rng Renvoie l'ensemble qui contient exactement les valeurs d'intervalle contenues dans une mise en correspondance donnée, soit:

$\mathbf{rng} \ m \equiv \{\mathbf{D}, \mathbf{AA}, \mathbf{BB}, \mathbf{ABC}, \mathbf{XYZ}\}$

=, \neq Vérifie l'égalité et l'inégalité de deux mises en correspondance.

merge Renvoie, à partir de l'ensemble de mises en correspondance donné, la mise en correspondance construite par la fusion de toutes celles contenues dans l'ensemble, soit:

$\{m, [0 \rightarrow \mathbf{WE}], [10 \rightarrow \mathbf{D}]\} \equiv$
 $[0 \rightarrow \mathbf{WE}, 10 \rightarrow \mathbf{D}, 1 \rightarrow \mathbf{D}, 2 \rightarrow \mathbf{AA}, 4 \rightarrow \mathbf{BB}, 9 \rightarrow \mathbf{ABC}, 5 \rightarrow \mathbf{XYZ}]$

Si certaines des mises en correspondance de l'ensemble ont des entrées qui se recouvrent, une valeur arbitraire est choisie parmi les valeurs possibles.

La mise en correspondance vide est représentée par [] (deux crochets très rapprochés l'un de l'autre).

Exemple:

En expressions Meta-IV, les propriétés des opérateurs de mise en correspondance \setminus , $+$ et **merge** peuvent s'illustrer comme suit:

$$\begin{aligned}
 m1 \setminus s &= \{a \mapsto b \mid a \in \text{dom } m1 \setminus s \wedge m1(a) = b\} \\
 m1 + m2 &= \{a \mapsto b \mid (a \in \text{dom } m2 \wedge m2(a) = b) \vee (a \in \text{dom } m1 \setminus \text{dom } m2 \wedge m1(a) = b)\} \\
 \text{merge } m1 &= (\text{if } m1 = \{\} \\
 &\quad \text{then } \square \\
 &\quad \text{else } (\text{let } \textit{element} \in m1 \text{ in} \\
 &\quad \quad \textit{element} + \text{merge } m1 \setminus \{\textit{element}\}))
 \end{aligned}$$

5.4.8 Domaines Pid

Un domaine Pid (correspondant à la sorte Pid en LDS) est construit au moyen du symbole Π . Il peut facultativement être qualifié par le type de processeur afin d'indiquer la nature des valeurs Pid désignées par le domaine. Exemple:

$$6 \quad \text{Discard-Signals} \quad :: \quad \Pi(\text{input-port})$$

Le domaine *Discard-Signals* (défini dans la sémantique dynamique) contient des objets Pid qualifiés par le type de processeur *input-port*. Il ne faut pas confondre les valeurs Meta-IV Pid avec les valeurs Pid en LDS qui, en LDS, sont des *Ground-term*₁s. Cela signifie que dans la sémantique dynamique, le domaine des valeurs Pid LDS est défini comme suit:

$$\begin{aligned}
 7 \quad \text{Pid-Value} &= \text{Value} \\
 8 \quad \text{Value} &= \text{Ground-term}_1
 \end{aligned}$$

Les valeurs Meta-IV Pid sont créées au moment de l'application de l'énoncé/expression de départ, ce qui correspond à l'action de demande de création en LDS. Par exemple, l'opération de la création, par le processeur *system* d'une instance de processeur *timer* à l'aide du paramètre effectif *timerf*, s'exprime comme suit:

Exemple:

start *timer* (*timerf*)

Lorsque la construction de départ est prise comme une expression, elle crée une instance de processeur et renvoie la valeur Pid Meta-IV de cette instance (correspondant à la valeur OFFSPRING en LDS). Ainsi, quand le processeur *sdl-process* déclenche son processeur *input-port*:

start *input-port* (*selfp*, *dict* (**EXPIRED**))

Une instance du processeur *input-port* est créée et la valeur Meta-IV Pid résultante est utilisée par le processus LDS pour identifier l'accès d'entrée «port». Les paramètres *selfp* et *dict* (**EXPIRED**) sont donnés à l'instance créée.

La communication est assurée par les primitives de communication synchrone **input** et **output**. Dans la construction **output**, nous pouvons choisir de communiquer soit avec une instance de processeur spécifique, soit avec une instance non spécifiée d'un type de processeur spécifique.

Exemple:

output *mk-Some-tree* (*somevalue*, *someothervalue*, ...) **to** *p*

où *p* désigne une valeur Pid ou encore le nom d'un type de processeur. Les valeurs envoyées par le processeur sont généralement renfermées dans un objet d'arborescence nommée (appartenant à un certain domaine de communication) et ces arborescences peuvent être rendues équivalentes au concept de signal en LDS. Ainsi, *Some-tree* peut être considérée comme étant un signal.

Dans la construction **input**, nous spécifions à la fois l'objet de communication que nous voulons recevoir et l'action à entreprendre une fois l'objet reçu. Nous pouvons par ailleurs spécifier un nom qui, après réception de l'objet, indique la valeur Pid du processeur d'émission (correspondant à SENDER en LDS) ou restreint les expéditeurs éventuels, c'est-à-dire:

input *mk-Some-tree*(*a*, *b*, *d*) **from** *p*
 \Rightarrow /* *some statements or an expression* */

Après réception de *Some-tree*, *a*, *b* et *d* désigneront les valeurs véhiculées par *Some-tree* et *p* peut avoir trois interprétations:

- Si *p* est un nom de type de processeur, l'entrée doit être reçue d'une instance de ce type de processeur particulier.
- Si *p* est un nom qui n'est pas encore défini, cette occurrence est celle qui définit le nom et qui est visible dans l'expression ou les énoncés suivant la clause d'entrée. Elle désigne la valeur Meta-IV Pid de l'expéditeur.
- Si *p* est une expression, il doit être du type Π et l'entrée sera reçue de l'instance de processeur indiquée par l'expression.

Si une ou plusieurs entrées peuvent être reçues, un certain nombre de constructions d'entrée séparées par des virgules sont spécifiées, et ce nombre est placé entre accolades:

```
{input mk-Some-tree(a, b, d) from p
  ⇒ /* some statements or an expression */,
input mk-Some-other-tree(a, b, d) from p
  ⇒ /* some statements or an expression */}
```

Dans certains cas, il arrive que nous voulions spécifier qu'une sortie ou une entrée doivent être faites, ce qui dépend tout d'abord de la communication qu'il est possible d'assurer (cette opération est impossible en LDS car la communication y est asynchrone). Des constructions de sortie sont alors insérées dans l'ensemble des événements de communications, soit:

```
{input mk-Some-tree(a, b, d) from p
  ⇒ /* some statements or an expression */,
input mk-Some-other-tree(a, b, d) from p
  ⇒ /* some statements or an expression */,
output mk-Something(/* expression */, /* expression */) to pi}
```

Si la communication doit être répétée, il est fréquent d'utiliser la construction de **cycle** conjointement avec l'entrée et la sortie:

```
cycle {input mk-Some-tree(a, b, d) from p
  ⇒ /* some statements or an expression */,
input mk-Some-other-tree(a, b, d) from p
  ⇒ /* some statements or an expression */,
output mk-Something(/* expression */, /* expression */) to pi}
```

Cela signifie qu'après un événement de communication, l'instance de processeur accomplira l'action appropriée et commencera à attendre qu'un nouvel événement se produise.

5.4.9 Domaines de référence

Quand une variable Meta-IV est déclarée par:

```
dcl v type Intg;
```

une position de mise en mémoire Meta-IV est attribuée et la variable (*v*) désignera une référence à la position. Une fois qu'on a accès au contenu de la position, l'opérateur **c** (opérateur de contenu) est utilisé comme indiqué précédemment. Si la variable est utilisée sans l'opérateur de contenu, le résultat obtenu est une valeur du domaine **ref**, c'est-à-dire une référence à la position de mise en mémoire. On spécifie les domaines **ref** par le mot clé **ref**, suivi du domaine approprié. Exemple:

```
9 VarD :: Variable-identif1 Sort-reference-identif1
[REVEALED] ref Stg
```

Le descripteur de paramètre *IN/OUT* pour les procédures contient une référence au domaine *Stg*. Le descripteur *VarD* est défini dans la sémantique dynamique et est décrit plus avant dans les annotations associées.

5.4.10 Domaines optionnels

Les crochets, qui sont largement utilisés dans les définitions de domaines, désignent la notion d'option.

Exemple:

```
10 Signal-definition1 :: Signal-name1  
Sort-reference-identif1'  
[Signal-refinement1]
```

signifie que parmi les objets de l'arborescence *Signal-definition*₁, l'objet du domaine *Signal-refinement* peut ou non être présent. S'il ne l'est pas, le champ contiendra la valeur de type-moins zéro.

Exemple:

```
(let mk-Signal-definition1(name, sort, refinement) = /* some Signal-definition1 object */ in  
if refinement = nil then  
  /* some actions */  
else  
  (let mk-Signal-refinement1(...) = refinement in  
  /* some other actions using the signal refinement */))
```

5.5 Les constructions **let** et **def**

Comme nous l'avons vu plus haut, la construction **let** peut servir à composer et à décomposer des objets. Elle est plus couramment utilisée dans les cas où il s'agit de désigner un objet particulier (il s'agit souvent simplement d'éviter des expressions trop complexes et illisibles). Dans la construction **let**, les noms placés à gauche du signe égal sont les occurrences de définition (à l'exception des noms de domaines qui doivent toujours être définis quelque part dans une définition de domaine). Un nom introduit peut aussi être utilisé à droite du signal égal (le nom est alors défini récursivement) et dans l'expression suivant la construction **let**. Dans l'exemple ci-dessous, *name*₁ est visible (c'est-à-dire qu'il peut être utilisé) dans /**expression1**/, /**expression2**/, /**expression3**/ et /**expression4**/, *name*₂ est visible dans /**expression2**/, /**expression3**/, et /**expression4**/ et *name*₃ est visible dans /**expression3**/ et /**expression4**/. Afin de restreindre la visibilité des noms introduits par un **let**, la construction **let** est placée entre parenthèses. Dans l'exemple ci-dessus, un affichage de signal forme une expression et commence par une parenthèse gauche puisqu'on emploie une construction **let**.

Il existe deux moyens de spécifier une séquence de **let**:

```
let name1 = /* expression1 */ in  
let name2 = /* expression2 */ in  
let name3 = /* expression3 */ in  
/* expression4 */
```

ou

```
let name1 = /* expression1 */,  
  name2 = /* expression2 */,  
  name3 = /* expression3 */ in  
/* expression4 */
```

Dans la FD, on utilise généralement la première forme, avec trois **let**, quand l'ordre est important, c'est-à-dire si /**expression2**/ utilise *name*₁ et si /**expression3**/ utilise *name*₂, alors que la deuxième forme est employée quand les différents **let** sont indépendants.

Il existe plusieurs formes différentes de construction **let**. Nous avons déjà montré comment les utiliser pour décomposer des objets. On peut aussi utiliser les formes suivantes:

```
let name ∈ setorname1 in  
  /* some expression using name */  
let name be s.t. /* condition using name */ in  
  /* some expression using name */  
let name ∈ setorname2 be s.t. /* condition using name */ in  
  /* some expression using name */  
let name(parameters) = /* function body */ in  
  /* some expression applying name */
```

La première indique qu'on extrait une valeur arbitraire appartenant à l'ensemble ou au domaine désigné par *setorname1* et qu'on représente la valeur au moyen de *name*.

La deuxième forme indique qu'on construit une valeur, *name* étant tel que la condition spécifiée est vérifiée pour la valeur.

La troisième forme est une combinaison des deux précédentes, comportant les mêmes restrictions. Si une telle valeur n'existe pas, la spécification est erronée.

La quatrième forme indique qu'on construit une fonction locale (appelée *name*) comportant certains paramètres formels (*parameters*) et un corps.

Exemple:

Définir la racine carrée de 3:

```
let r ∈ Real be s.t. r > 0 ∧ r * r = 3 in
```

Exemple:

Définir la fonction factorielle dans laquelle *n* est le paramètre formel:

```
let fact(n) = if n < 0 then error else if n = 0 then 1 else n * fact(n - 1) in
```

Lorsqu'on définit un nom pour un objet construit par référence à l'état global (c'est-à-dire si le nom est défini du point de vue d'une expression impérative), on utilise la notation **def** en lieu et place de la notation **let**. Ainsi, le mot clé **let** est remplacé par le mot clé **def**, le symbole égal par deux points et le mot clé **in** par un point-virgule (étant donné que la construction **def** est employée dans un contexte d'énoncé; voir le § 5.7). Si par exemple nous voulons désigner une valeur d'instance de processeur de création par un nom, nous écrivons:

```
(def pid: start input-port(somevalue);  
/* some statements using the pid value */)
```

ou encore si nous voulons décomposer le résultat d'une fonction impérative, nous écrivons:

```
(def mk-Some-tree(a, b): some-imperative-function(...);  
/* some statements using a and b */)
```

Il existe aussi une version **def** de la construction “**be such that**”

```
(def r ∈ Real s.t. r > 0 ∧ r * r = c v1;  
/* some statements using r */)
```

où **def** est employé car nous utilisons une variable (*v1*) dans l'évaluation de *r*, soit: définir une valeur *Real* *r* telle que le carré de *r* soit égal au contenu de la variable *v1*.

Il faut signaler que les noms introduits dans **let** et **def** ne sont pas des variables, mais des noms représentant une valeur spécifique auxquels il n'est pas permis d'affecter une valeur nouvelle.

5.6 Quantification

Le Meta-IV contient en outre des quantificateurs mathématiques: le quantificateur universel, représenté par le symbole \forall , le quantificateur existentiel, représenté par le symbole \exists et le quantificateur unique, représenté par le symbole $\exists!$. Il est possible de les utiliser dans des expressions quantifiées qui renvoient la valeur booléenne vrai si une condition spécifiée (prédicat) pour un objet est satisfaite.

Exemple:

```
identifiers-defined-on-system-level(p)  $\triangleq$   
1 (∀mk-Identifier1(q,) ∈ p)(len q = 1)  
type: Identifier1-set → Bool
```

Cette fonction renvoie vrai si, et seulement si, pour tous les identificateurs (*Identifier*₁) de l'ensemble *p*, il est vérifié que la longueur du qualificateur (*q*) est égale à 1 (la seconde paire de parenthèses entoure l'expression de prédicat).

Exemple:

```
one-identifier-defined-on-system-level(p)  $\triangleq$   
1 (∃mk-Identifier1(q,) ∈ p)(len q = 1)  
type: Identifier1-set → Bool
```

Cette fonction renvoie vrai si, et seulement si, il existe au moins un identificateur (*Identifier*₁) dans l'ensemble *p*, pour lequel la longueur du qualificateur (*q*) est égale à 1.

Exemple:

```
exactly-one-identifier-defined-on-system-level(p)  $\triangleq$ 
  1  ( $\exists!$ mk-Identifier1(q, )  $\in$  p)(len q = 1)
type : Identifier1-set  $\rightarrow$  Bool
```

Cette fonction renvoie vrai si, et seulement si, il existe exactement un (*Identifier*₁) dans l'ensemble *p*, pour lequel la longueur du qualificateur (*q*) est égale à 1.

Nous pouvons, à titre de variante, choisir de décomposer l'identificateur dans l'expression de prédicat, et non dans la quantification, soit:

```
identifiers-defined-on-system-level(p)  $\triangleq$ 
  1  ( $\forall p' \in p$ )
  2  ((let mk-Identifier1(q, ) = p' in
  3    len q = 1))
type : Identifier1-set  $\rightarrow$  Bool
```

Remarque – L'apostrophe et le tiret sont des caractères permis dans les noms du Meta-IV.

5.7 *Enoncés auxiliaires*

- Enoncé d'identité

Le mot clé **I** désigne un énoncé vide, à savoir un énoncé qui ne fait rien.

- Enoncé/expression indéfinis

Le mot clé **undefined** indique qu'aucune sémantique ne peut être fournie.

- Enoncé retour

Le mot clé **return** suivi d'une expression met fin à l'élaboration d'une fonction impérative, le résultat étant l'expression donnée.

- Enoncé/expression d'erreur

Le mot clé **error** indique une erreur LDS dynamique dans la FD.

- Enoncé d'affectation

Comme en LDS. L'opérateur de contenu (*c*) n'est pas utilisé lors de l'affectation à des variables.

- Enoncé **For** et **while**

Concept identique (bien connu) à celui du CHILL. Les énoncés à répéter sont mis entre parenthèses.

- Enoncé/expression **Trap** et **exit**

Piège (gère) des exits provoqués par un énoncé/expression **exit**. Si on fournit un argument à l'énoncé **exit**, il est piégé uniquement dans le cas où l'expression donnée correspond à la valeur donnée dans l'énoncé **trap exit**. Une version spéciale du mécanisme trap exit (la construction **tixe**) a été utilisée dans les fonctions *int-process-graph* et *int-procedure-graph*. On trouvera une explication de la construction **tixe** dans les annotations associées.

5.8 *Différences avec la notation utilisée dans la définition formelle du CHILL*

- Dans la définition formelle du CHILL, les noms de domaines prédéfinis sont constitués par des lettres majuscules en caractères gras (par exemple, **BOOL**, **INTG**) et les noms désignant des domaines sémantiques peuvent se composer uniquement de lettres majuscules.

Dans la définition formelle du LDS, tous les noms de domaines sont en italique, la première lettre étant en majuscule, et ils comportent au moins une lettre minuscule.

- Dans la définition formelle du CHILL, tous les objets sont finis.

Dans celle du LDS, il se peut que les objets soient infinis. La sémantique de certains des opérateurs n'est pas bien définie quand ils s'appliquent à de tels objets; ainsi, des opérateurs comme la cardinalité et l'égalité n'ont pas été utilisés sur des objets potentiellement infinis.

Par ailleurs, une constante particulière *infinite* a été utilisée dans le *transform-process* de l'annexe F.2 pour représenter le «nombre d'instances illimité» dans AS₁.

- Dans la définition formelle du LDS, la notation en Meta-IV a été élargie de manière à inclure le domaine élémentaire *Char* et les objets de chaînes de caractères (voir le § 5.4.4.3).
- Dans le processeur path de l'annexe F.3, on a également fait appel à une notion dite de «garde de sortie». Cette notion est décrite dans les annotations associées au processeur *Path* ainsi que dans l'ouvrage [4].

5.9 Exemple: Spécification du «Demon game» en Meta-IV

La procédure exposée ci-après montre comment le Meta-IV peut servir à définir la sémantique du «Demon game». Pour de plus amples détails sur ce jeu, voir le § 2.9 de la Recommandation Z.100.

```

Communication demon → monitor and monitor → game
  11 Bump :: ()
Communication user → monitor
  12 Newgame :: ()
Communication game → monitor
  13 GameOver :: I
Communication monitor → game
  14 GameOverack :: ()
Communication game → user
  15 Gameid :: ()
  16 Win :: ()
  17 Lose :: ()
  18 Score :: Intg
Communication user → game
  19 Probe :: ()
  20 Result :: ()
  21 Endgame :: ()

int-demon-game() ≜
  1 start monitor()
type: () ⇒ ()

monitor processor () ≜
  1 (decl userset := {} type I-set,
  2   gameset := {} type I-set);
  3 cycle (input mk-Newgame() from sender
  4   ⇒ if sender ∉ c userset then
  5     (def offspring : start game(sender);
  6     gameset := c gameset ∪ {offspring};
  7     userset := c userset ∪ {sender})
  8   else
  9     I,
  10  input mk-GameOver(player) from sender
  11   ⇒ (gameset := c gameset \ {sender};
  12     userset := c userset \ {player};
  13     output mk-GameOverack() to sender),
  14  input mk-Bump() from demon
  15   ⇒ for all pid ∈ gameset do
  16     output mk-Bump() to pid)

```

type : () \Rightarrow

game processor (*player*) \triangleq

```
1  (del count := 0 type Intg;  
2  del even := true type Bool;  
3  output mk-Gameid() to player;  
4  cycle (input mk-Probe() from user  
5       $\Rightarrow$  if c even  
6          then (output mk-Win() to player;  
7              count := c count + 1)  
8          else (output mk-Lose() to player;  
9              count := c count - 1),  
10     input mk-Result() from user  
11      $\Rightarrow$  output mk-Score(count) to player,  
12     input mk-Endgame() from user  
13      $\Rightarrow$  (output mk-Gameover(player) to monitor;  
14         input mk-Gameoverack() from monitor  
15          $\Rightarrow$  stop),  
16     input mk-Bump() from monitor  
17      $\Rightarrow$  even :=  $\neg$ c even))
```

type : $\Pi \Rightarrow ()$

Références

- [1] BJØRNER (D.) et JONES (C. B.): Formal specification and software development, Prentice-Hall Publ. 1982.
- [2] Manuel du CCITT *Définition formelle du CHILL*, UIT, Genève, 1981.
- [3] FOLKJAER (P.) et BJØRNER (D.): A formal model of a generalized CSP-like language, IFIP 8th World Computer Conference Proceedings, North Holland Publ. 1980.
- [4] HOARE (C. A. R.): Communicating Sequential Processes, Prentice-Hall, 1985.

SÉRIES DES RECOMMANDATIONS UIT-T

Série A	Organisation du travail de l'UIT-T
Série B	Moyens d'expression: définitions, symboles, classification
Série C	Statistiques générales des télécommunications
Série D	Principes généraux de tarification
Série E	Exploitation générale du réseau, service téléphonique, exploitation des services et facteurs humains
Série F	Services de télécommunication non téléphoniques
Série G	Systèmes et supports de transmission, systèmes et réseaux numériques
Série H	Systèmes audiovisuels et multimédias
Série I	Réseau numérique à intégration de services
Série J	Transmission des signaux radiophoniques, télévisuels et autres signaux multimédias
Série K	Protection contre les perturbations
Série L	Construction, installation et protection des câbles et autres éléments des installations extérieures
Série M	RGT et maintenance des réseaux: systèmes de transmission, de télégraphie, de télécopie, circuits téléphoniques et circuits loués internationaux
Série N	Maintenance: circuits internationaux de transmission radiophonique et télévisuelle
Série O	Spécifications des appareils de mesure
Série P	Qualité de transmission téléphonique, installations téléphoniques et réseaux locaux
Série Q	Commutation et signalisation
Série R	Transmission télégraphique
Série S	Equipements terminaux de télégraphie
Série T	Terminaux des services télématiques
Série U	Commutation télégraphique
Série V	Communications de données sur le réseau téléphonique
Série X	Réseaux de données et communication entre systèmes ouverts
Série Y	Infrastructure mondiale de l'information et protocole Internet
Série Z	Langages et aspects informatiques généraux des systèmes de télécommunication