WISFAT 2.0

Département des services de Terre du BR
Union internationale des télécommunications
brtpr@itu.int

Interface Web pour la soumission des assignstions/allotissements de fréquences pour les services de terres : WISFAT

- La soumission des fiches de notification au Bureau se fera exclusivement via cette interface sécurisée;
- WISFAT 2.0 :
  - ✓ Écrans dynamiques en fonction des options sélectionnées;
  - ✓ Fonctionne avec n'importe quelle taille d'écran;
  - ✓ Possibilité de valider la fichier de notification lors de la soumission;
    - Seules **les notifications complètes et valides** pourront être traités;
  - ✓ Conforme aux normes d'accessibilité Web (WCAG 2.0)
- Il est accessible via :

https://www.itu.int/en/ITU-R/terrestrial/tpr/Pages/Submission.aspx

OU

https://www.itu.int/ITU-R/eTerrestrial

WISFAT 2.0

- Qui a accès à cette interface ?
  - ✓ Seuls les notifiants enregistrés désignés par leur administration;
  - ✓ Autant de notifiant(s) que nécessaire;
  - ✓ Responsabilité de l'administration d'informer le Bureau de tout changement concernant le(s) notifiant(s) enregistré(s).

- Quels fichiers de notification peuvent être soumis ?
  - ✓ Les fiches pour l'inscription au Fichier de référence, pour la modification des Plans et également pour la planification saisonnière des bandes HF (HFBC - Article 12).

Comment devenir un notifiant enregistré

- L'administration sélectionne le(s) notifiant(s);
- Le(s) notifiant(s) sélectionné(s) doivent disposer d'un compte utilisateur d'UIT avec les services TIES;
  - ✓ Un compte peut être demandé sur le site web :

    https://www.itu.int/en/ties-services/Pages/default.aspx

  - ✓ Cliquez sur « Compte utilisateur UIT » et suivez les instructions;
    - Votre point focal de l'UIT doit approuver votre demande;
    - Assurez-vous que le point focal de l'UIT est toujours actif au sein de votre administration, sinon informez-en le Bureau.
- L'administration doit envoyer une demande officielle par courriel au BR (brmail@itu.int) :
  - Nom, fonction, adresse électronique professionnelle, identifiant UIT;
- Le BR informera à l'administration notificatrice la liste la plus récente des notifiants.

Accès à WISFAT

http://www.itu.int/en/ITU-R/terrestrial/tpr/Pages/Submission.aspx

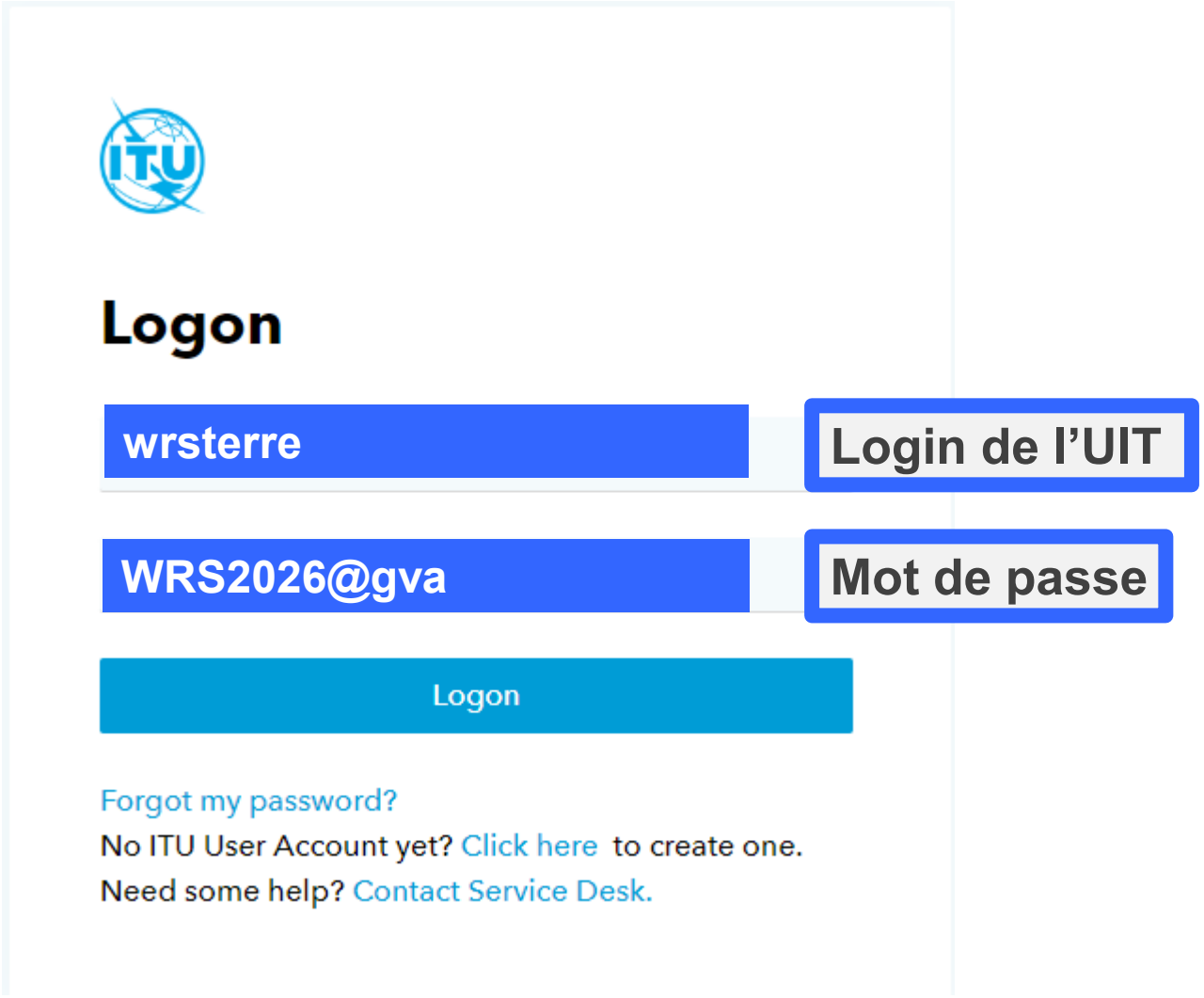

WISFAT 2.0 : Type de soumission

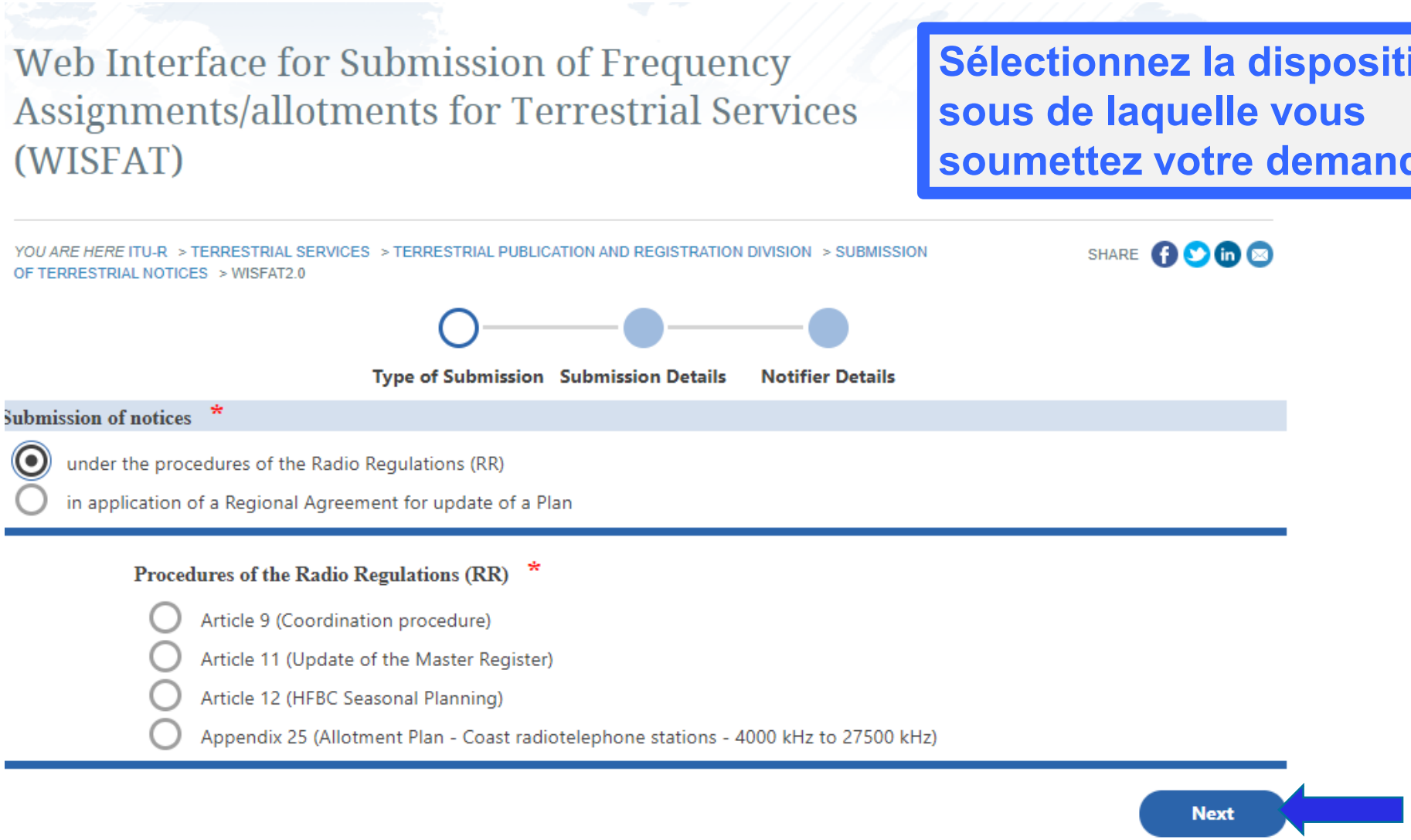

WISFAT 2.0 : Détails de soumission

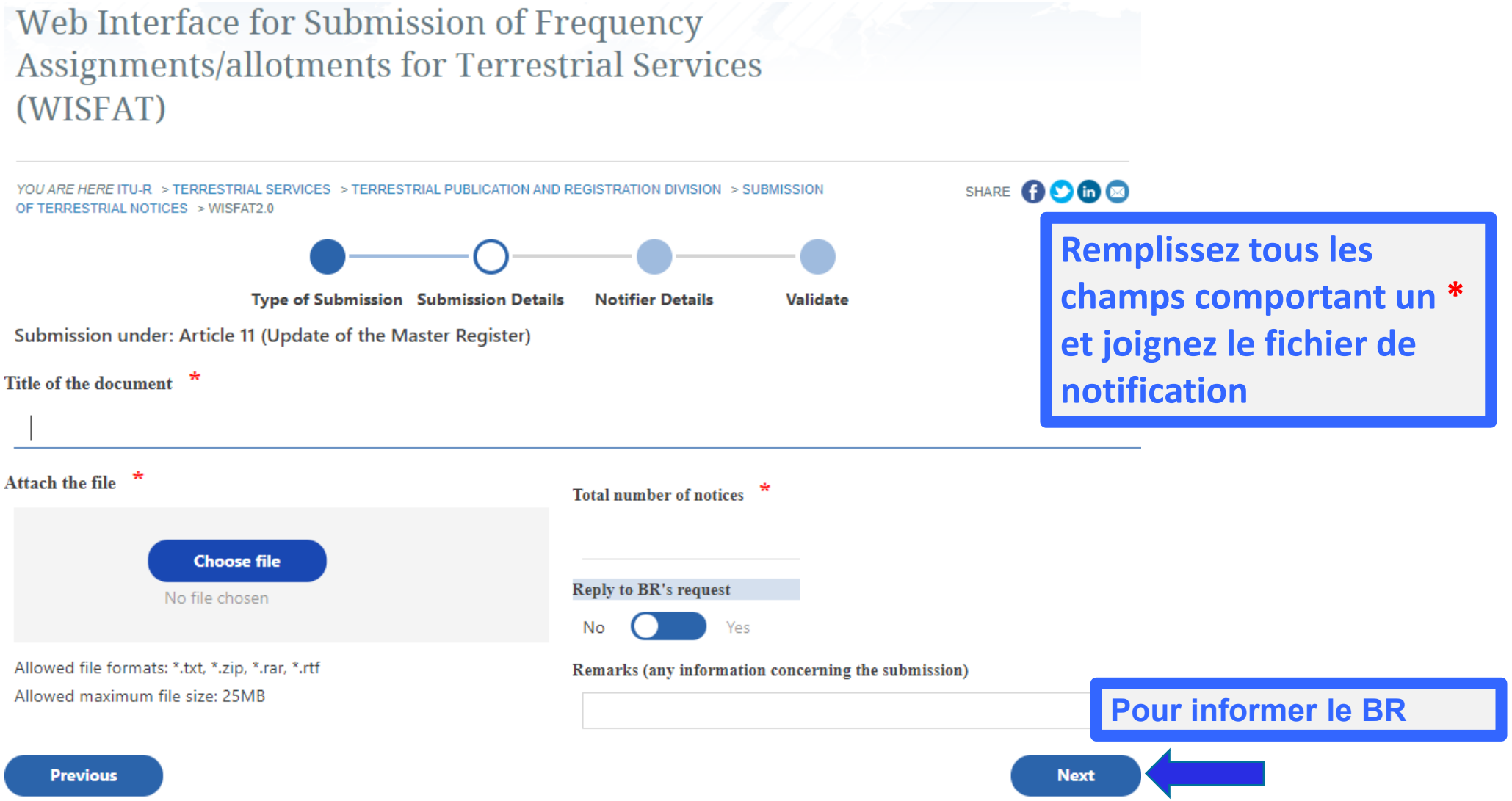

WISFAT 2.0 : Détails du système de notification



Les champs sont remplis automatiquement et ne peuvent pas être modifiés à l'exception de l'email d'accusé de réception

Possibilité de saisir plusieurs e-mails, séparés par « ; » pour accusé de réception

WISFAT 2.0 : Valider

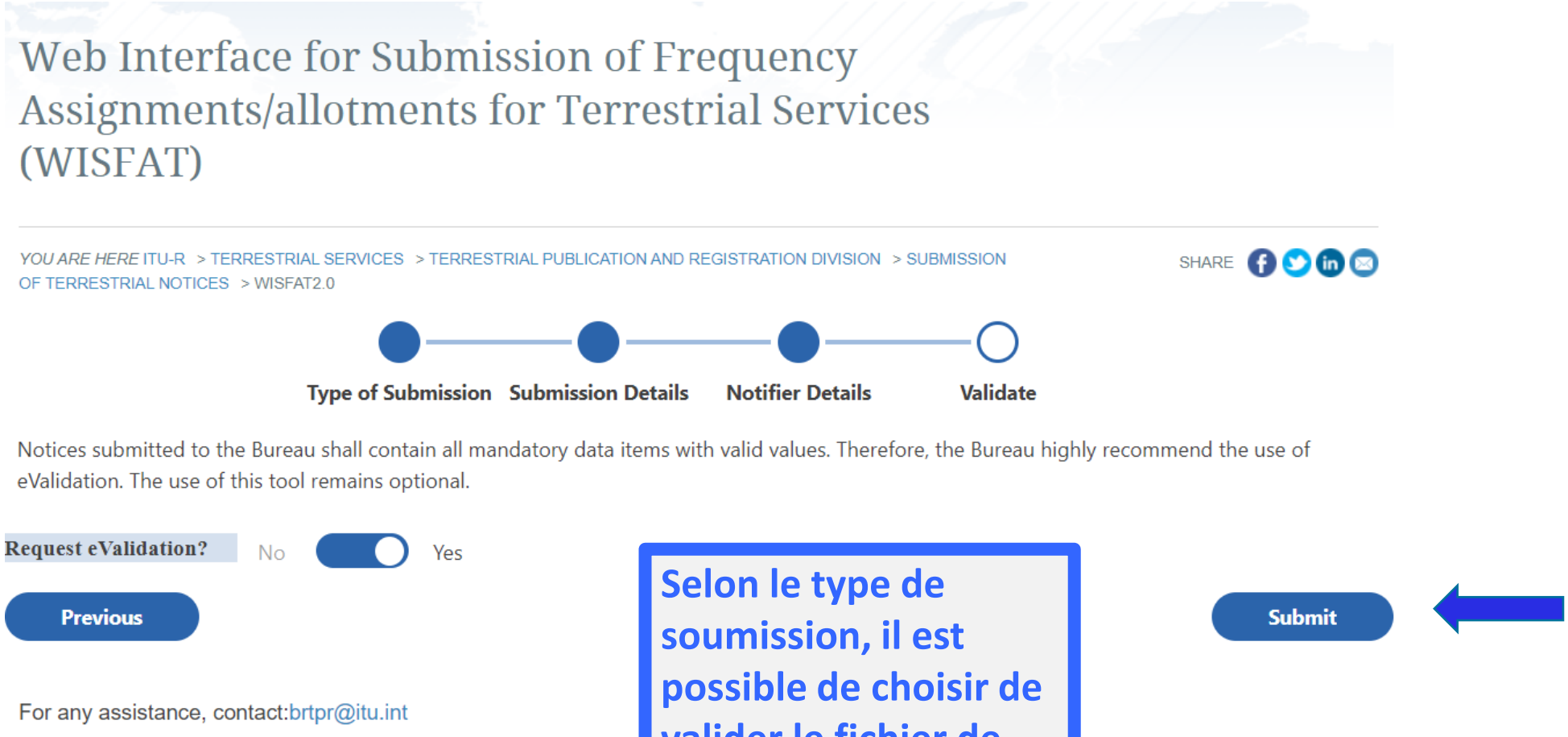

Selon le type de soumission, il est possible de choisir de valider le fichier de notification lors de la soumission.

WISFAT 2.0 : Avec option de validation

➢ Un courriel de confirmation initial est envoyé pour informer que le fichier est en cours de validation.

ITU-R WISFAT Submission INT_ART11_20240930145721 - Pending validation

- Option de soumission

Submission option	
Request eValidation?:	Yes
eValidation status:	Your notice file is being validated and the outcome of the eValidation will be sent by e-mail for further action.

➢ Le fichier de notification ne contient **aucune erreur ni aucun avertissement.**

ITU-R WISFAT Submission INT_ART11_20240930145721 - Completed

Submission option	
Request eValidation?:	Yes
eValidation status:	The outcome of the eValidation was successful. Your WISFAT submission is completed. No further action is required from your side.

WISFAT 2.0 : Avec option de validation

- Le fichier de notification contient **des avertissements**
- Un courriel vous est envoyé demandant votre intervenntion

ITU-R WISFAT Submission INT_ART11_20240930152756 - Your action is required

The outcome of the eValidation indicates error(s) and/or warning(s) in the notice file: EX_video_File3_with_warn..txt sent last: 30/09/2024 15:27:56

If you wish to proceed with the submission with the notice file as it is, click Submit. Click Cancel to terminate the submission.

Details of the eValidation with jobID: 202644 is available on the eValidation portal.

For any clarification, email brtpr_dp@itu.int. Indicate your username, the eValidation jobID, filename and attach the file in your email.

- ✓ Accès direct au portail « eValidation » et à l'identifiant de la tâche « Jod ID », pour consulter les messages d'avertissement.
- ✓ « Submit » – pour poursuivre la soumission ➔ soumission réussie
- ✓ « Cancel » – pour interrompre la soumission ➔ la soumission est annulée

- Si le fichier de notification contient **des erreurs ou si le format est incorrect**, la soumission est automatiquement annulée et l'utilisateur en sera informé avec un lien vers le portail de « eValidation »

WISFAT 2.0 : Sans option de validation

➢ Un seul courriel d'accusé de réception sera envoyé.

ITU-R WISFAT Submission INT_GE75_20240917235823 - Completed

- Option de soumission

Submission option	
Request eValidation?:	No
eValidation status:	--- Not applicable ---

Merci!

UIT – Bureau des radiocommunications

Questions à :
brtpr@itu.int
sujiva.pinnagoda@itu.int