



Al servicio
de las personas
y las naciones



Atlas de Desarrollo Humano Cantonal de Costa Rica 2016

Gerald Mora Muñoz, PNUD
Agosto, 2016





¿Qué es el Atlas del Desarrollo Humano cantonal?

- “El desarrollo humano consiste en la libertad y la formación de las capacidades humanas, es decir, la amplia gama de cosas que las personas pueden hacer y de aquello que pueden ser”
- El **Atlas** pretende abrir una ventana de información cuantitativa sobre el desarrollo humano de los cantones en Costa Rica.
- Cada índice ofrece una visión de 81 realidades presentes en el país
- Esperamos que la información del **Atlas** sirva para orientar el diseño de políticas públicas y mejorar la calidad de vida en los cantones del país





Aspectos metodológicos a considerar

✓ Esta versión del Atlas cuenta con:

- Mejora de las estimaciones de población a través de los cálculos realizados por el INEC tomando como referencia el Censo del 2011
- Uso de datos oficiales del MEP para los indicadores relacionados con matrícula
- Otros cambios metodológicos menores dirigidos a la mejora de las estimaciones

✓ **Datos:** período 2001-2014

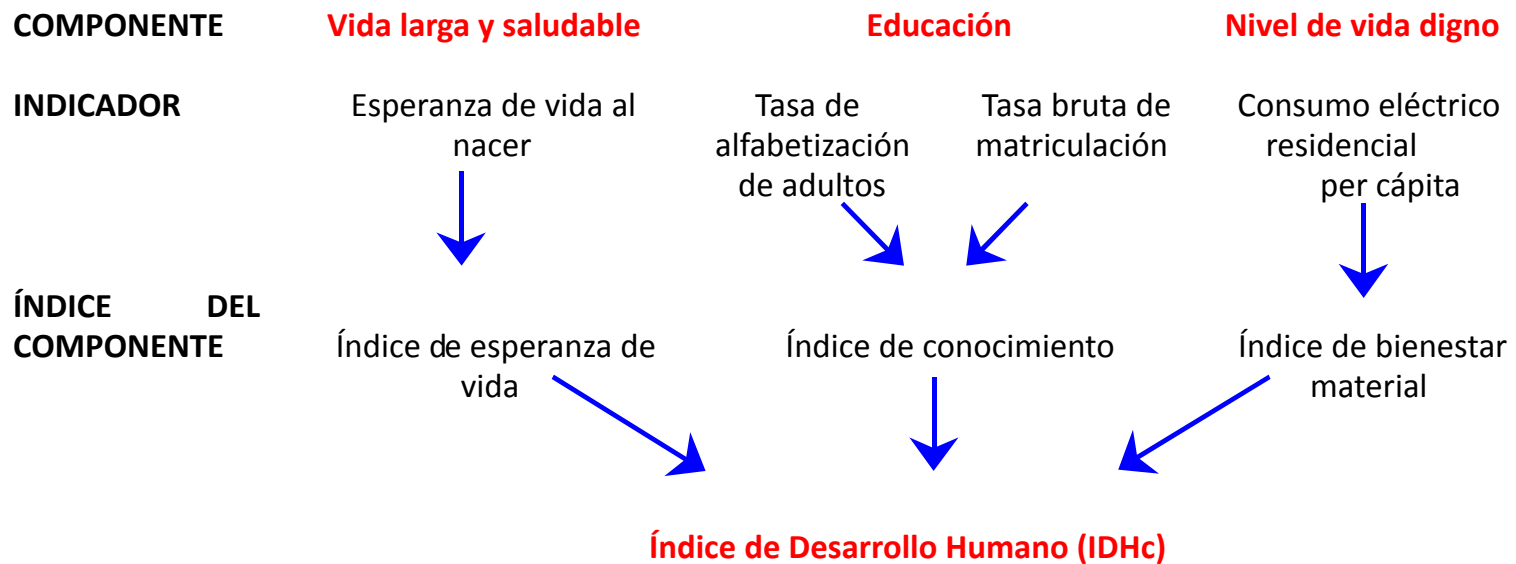
✓ **Índices:** Índice de Desarrollo Humano (**IDHc**), el Índice de Desarrollo Relativo al Género (**IDGc**), el Índice de Pobreza Humana (**IPHc**), y el Índice de Potenciación de Género (**IPGc**).





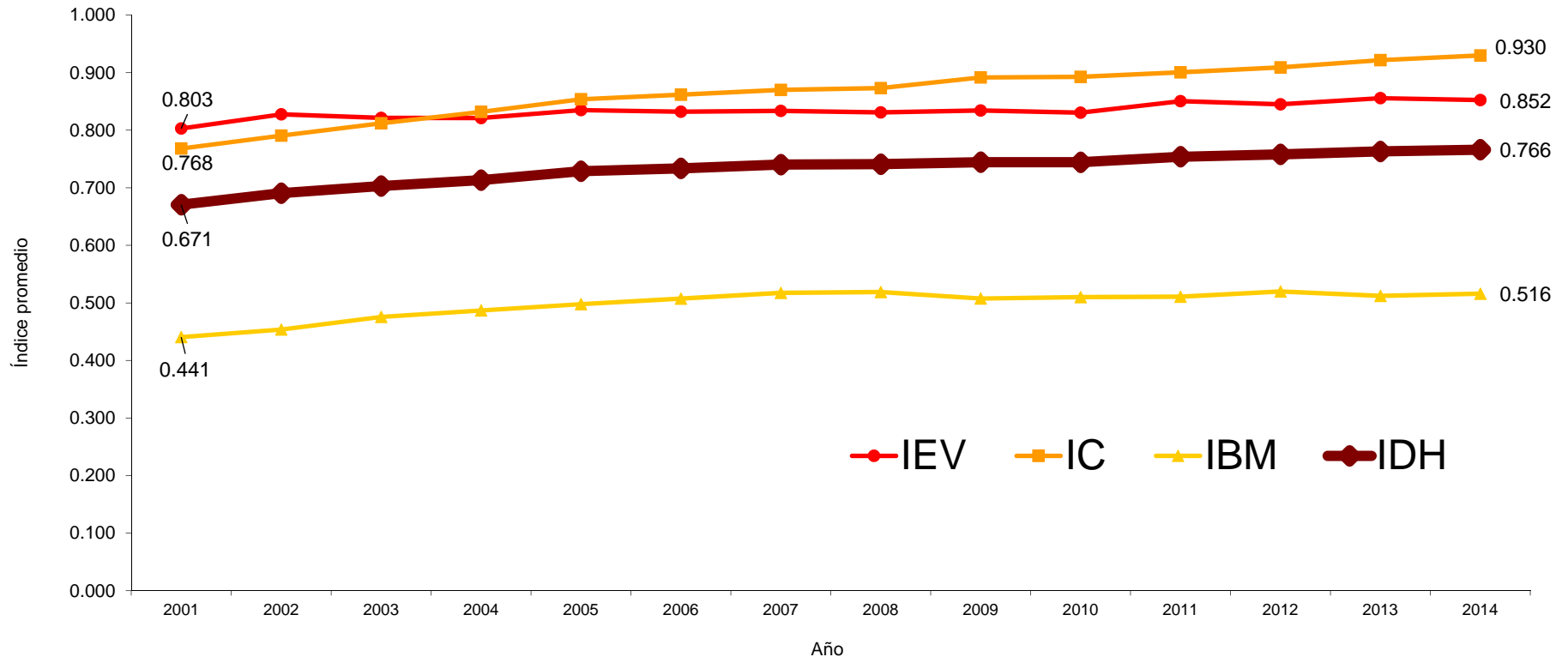
Índice de Desarrollo Humano (IDHc)

El DH puede entenderse como el proceso de expansión de las libertades efectivamente disfrutadas por las personas





Comportamiento promedio del IDHc y sus componentes. 2001-2014



El IDHc promedio creció de manera sostenida y revelan un proceso de mejoras en materia de desarrollo humano





Clasificación

Índice de Desarrollo Humano (IDH) 2014

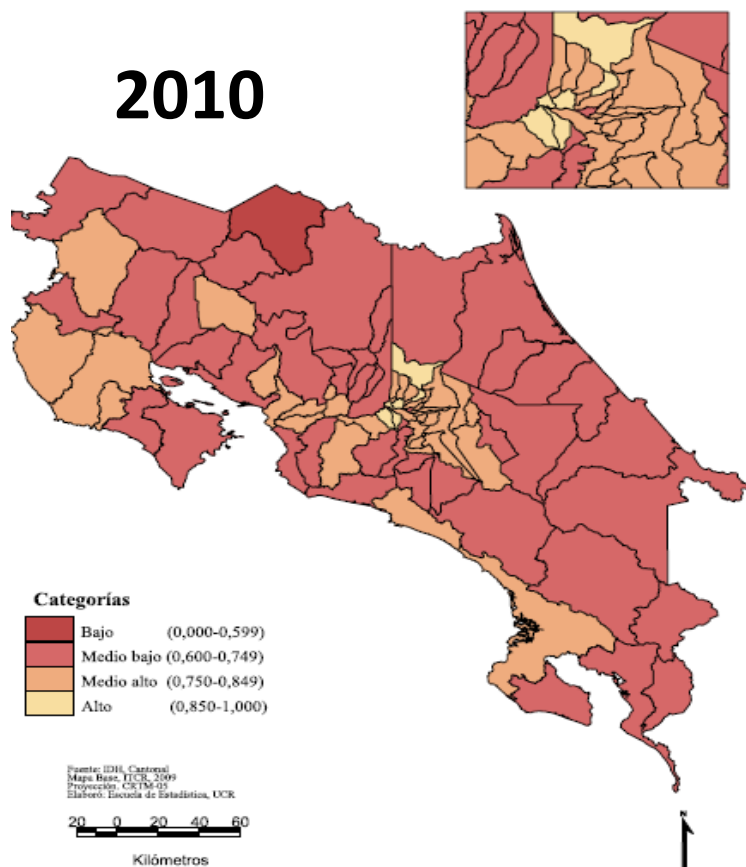
Cantón	IDH	Cantón	IDH	Cantón	IDH	Cantón	IDH
1 Santa Ana	0,944	21 Osa	0,803	41 Carrillo	0,765	61 Nandayure	0,733
2 Escazú	0,930	22 Montes de Oca	0,802	42 Aguirre	0,764	62 Corredores	0,727
3 Belén	0,920	23 Flores	0,801	43 Naranjo	0,762	63 Limón	0,726
4 San Isidro	0,891	24 Coronado	0,798	44 Turrialba	0,761	64 Pococí	0,725
5 Heredia	0,860	25 Santa Bárbara	0,795	45 Parrita	0,756	65 Jiménez	0,717
6 Atenas	0,856	26 Tilarán	0,793	46 Grecia	0,756	66 Valverde Vega	0,717
7 Santo Domingo	0,851	27 Paraíso	0,791	47 Montes de Oro	0,756	67 Tibás	0,712
8 Moravia	0,850	28 Nicoya	0,790	48 Golfito	0,755	68 Dota	0,701
9 La Unión	0,845	29 Orotina	0,788	49 Desamparados	0,753	69 Tarrazú	0,693
10 San Mateo	0,835	30 Alvarado	0,788	50 Siquirres	0,753	70 Buenos Aires	0,693
11 San Rafael	0,829	31 Santa Cruz	0,785	51 San Carlos	0,749	71 León Cortes	0,690
12 San Pablo	0,827	32 San Ramón	0,777	52 Aserrí	0,749	72 Sarapiquí	0,679
13 Mora	0,826	33 Goicoechea	0,774	53 Garabito	0,747	73 Alajuelita	0,676
14 Oreamuno	0,826	34 Alajuela	0,773	54 Zarcero	0,745	74 Guatuso	0,670
15 El Guarco	0,825	35 Esparza	0,771	55 Acosta	0,744	75 Guácimo	0,670
16 Barva	0,821	36 Palmares	0,770	56 Poás	0,742	76 Coto Brus	0,669
17 Cartago	0,819	37 Abangares	0,770	57 Bagaces	0,740	77 La Cruz	0,651
18 Hojanca	0,808	38 San José	0,769	58 Cañas	0,739	78 Upala	0,651
19 Curridabat	0,807	39 Liberia	0,768	59 Puntarenas	0,738	79 Matina	0,645
20 Turrubares	0,805	40 Puriscal	0,767	60 Pérez Zeledón	0,736	80 Talamanca	0,634
						81 Los Chiles	0,617





IDH: Mapas

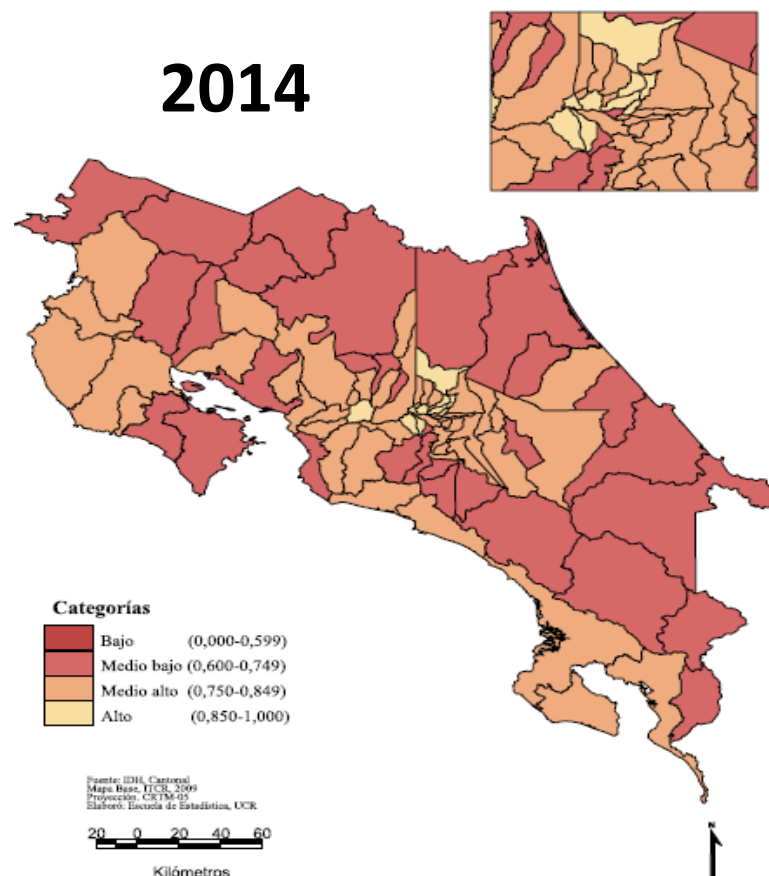
2010



2010

Alto: Escazú, Santa Ana, Belén, San Isidro, Heredia /
Bajo: Los Chiles

2014



2014

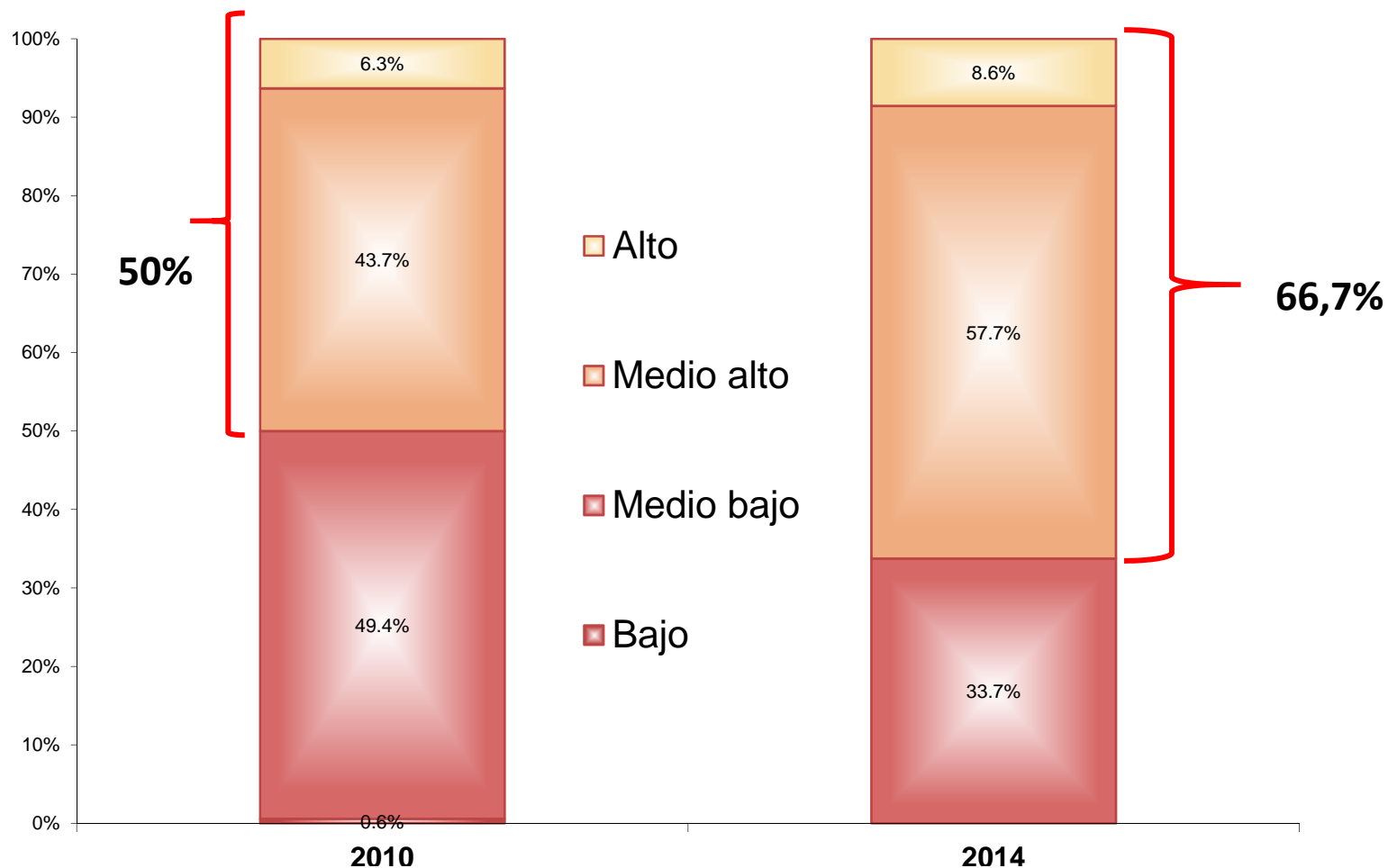
Santa Ana, Escazú, Belén, San Isidro, Heredia, Atenas,
Santo Domingo, Moravia





Población e IDH

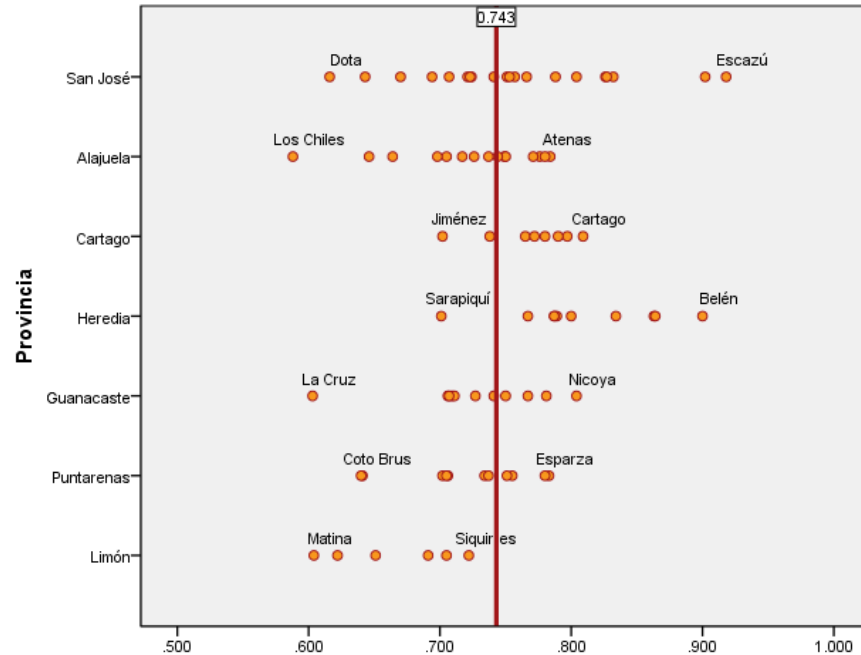
Distribución porcentual de la población, según categorías del IDH cantonal. 2010 y 2014





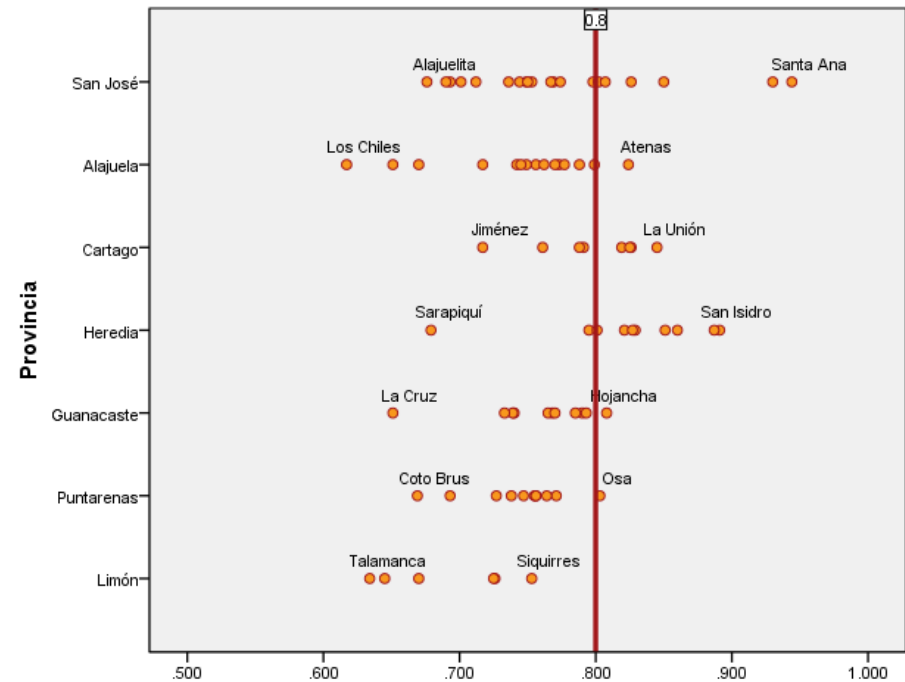
Al servicio
de las personas
y las naciones

IDH: Análisis provincial



2010

2014





Al servicio
de las personas
y las naciones

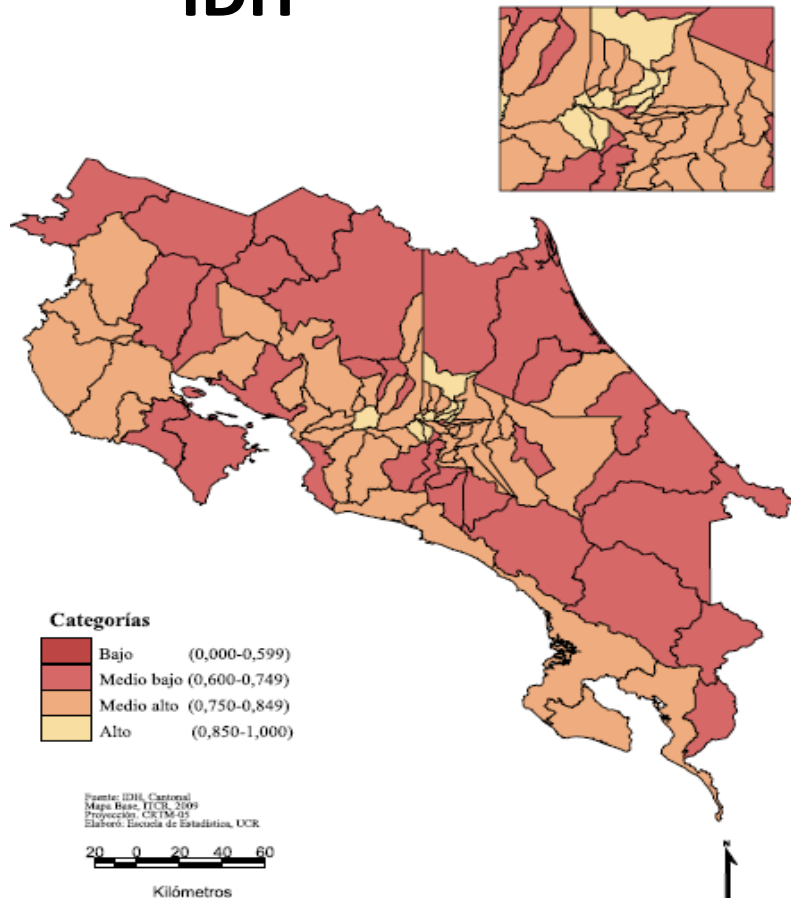
Índice de Desarrollo Humano Relativo al Género (IDG)



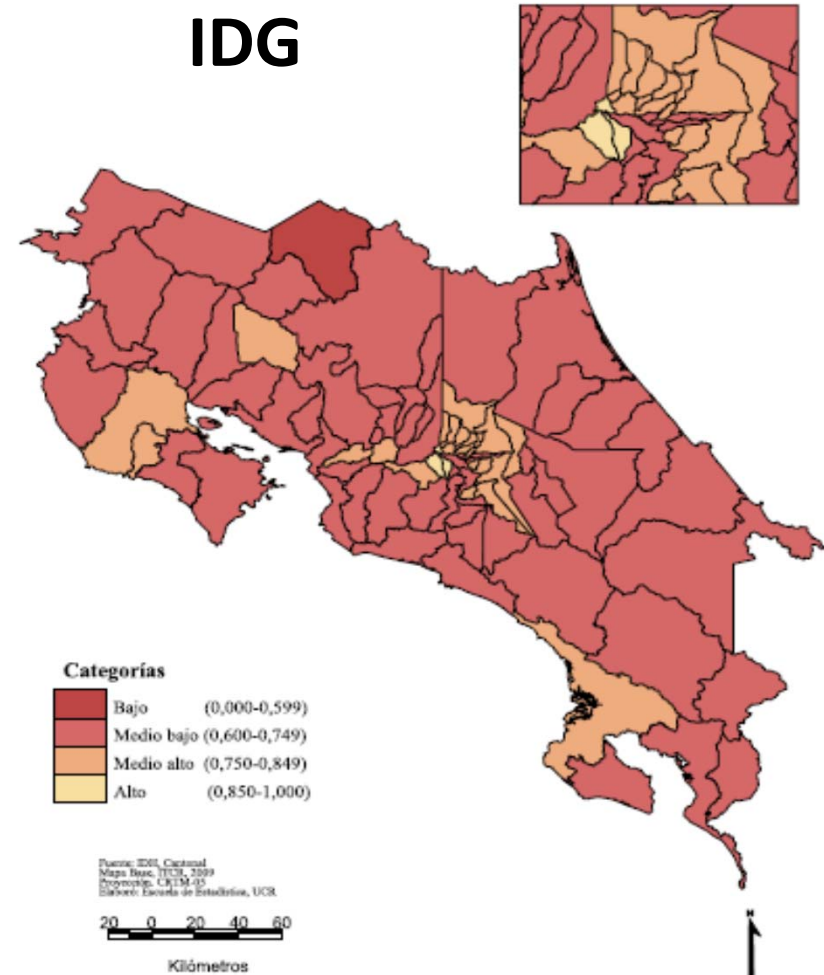


Clasificación según los logros en el IDHc y el IDGc. 2014

IDH

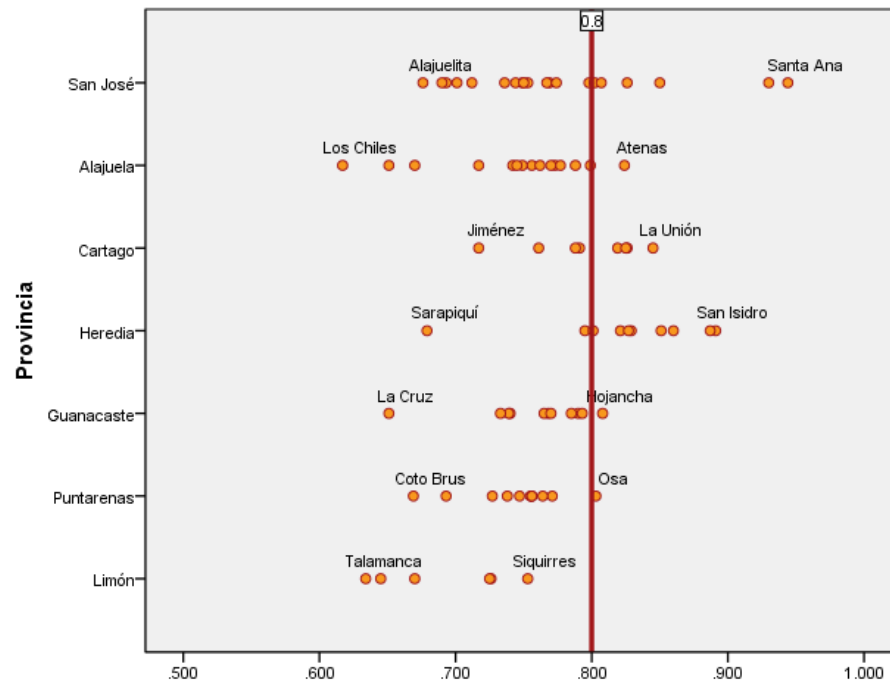


IDG

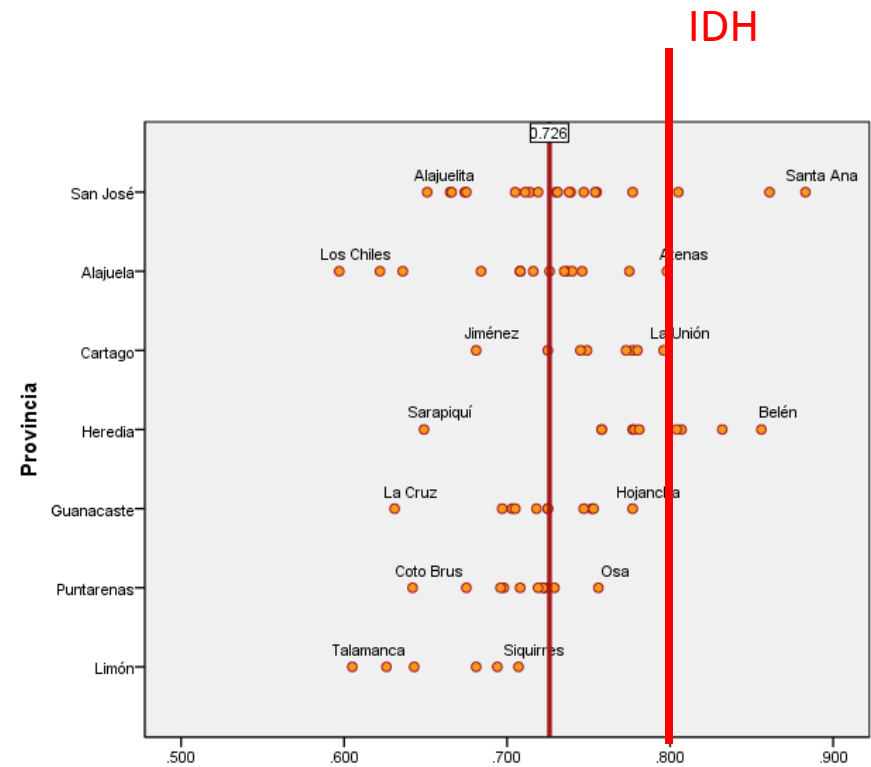




Análisis provincial



IDG 2014





Al servicio
de las personas
y las naciones

Índice de Pobreza Humana (IPH)





Clasificación según los logros en el IDH y el IPH cantonal. 2014

“Si existen cantones con alto desarrollo humano (DH), es esperable que en ellos exista menor negación de oportunidades”

		LOGROS EN DESARROLLO HUMANO			
		Bajos	Medio Bajos	Medio altos	Altos
PRIVACIONES SOCIALES	Bajas	DEBILITADO (bajos logros en DH, con bajas privaciones)		CONSOLIDADO (logros altos en DH con bajas privaciones)	
	Medio bajas				
	Medio altas	REZAGADO (bajos logros en DH con altas privaciones)		VULNERABLES (logros altos en DH con altas privaciones)	
	Altas				



Recomendaciones

Desarrollo Humano:
eje prioritario y tema
central en **política
pública**

Educación es una
prioridad

La **misma receta no
sirve** para todos

Visibilizar y enfrentar
**necesidades de
poblaciones
excluidas**

Priorizar la **igualdad**

Mejorar la
**información
estadística cantonal**





Descubra los datos de su cantón



www.cr.undp.org





Al servicio
de las personas
y las naciones

MUCHAS GRACIAS !!!

