

الاتحاد الدولي للاتصالات

ITU-R

قطاع الاتصالات الراديوية في الاتحاد الدولي للاتصالات

التوصية ITU-R BT.2100-2
(2018/07)

قيم معلمات الصور لأنظمة التلفزيون
ذات المدى الدينامي الواسع من أجل
الاستعمال في إنتاج البرامج وتبادلها دولياً

السلسلة BT
الخدمة الإذاعية
(التلفزيونية)

تمهيد

يضع قطاع الاتصالات الراديوية بدور يتمثل في تأمين الترشيد والإنصاف والفعالية والاقتصاد في استعمال طيف الترددات الراديوية في جميع خدمات الاتصالات الراديوية، بما فيها الخدمات الساتلية، وإجراء دراسات دون تحديد مدى الترددات، تكون أساساً لإعداد التوصيات واعتمادها. ويؤدي قطاع الاتصالات الراديوية وظائفه التنظيمية والسياساتية من خلال المؤتمرات العالمية والإقليمية للاتصالات الراديوية وجمعيات الاتصالات الراديوية بمساعدة لجان الدراسات.

سياسة قطاع الاتصالات الراديوية بشأن حقوق الملكية الفكرية (IPR)

يرد وصف للسياسة التي يتبعها قطاع الاتصالات الراديوية فيما يتعلق بحقوق الملكية الفكرية في سياسة البراءات المشتركة بين قطاع تقييس الاتصالات وقطاع الاتصالات الراديوية والمنظمة الدولية للتوحيد القياسي واللجنة الكهنتقنية الدولية (ITU-T/ITU-R/ISO/IEC) والمشار إليها في القرار ITU-R 1. وترد الاستثمارات التي ينبغي لحاملي البراءات استعمالها لتقديم بيان عن البراءات أو للتصريح عن منح رخص في الموقع الإلكتروني <http://www.itu.int/ITU-R/go/patents/en> حيث يمكن أيضاً الاطلاع على المبادئ التوجيهية الخاصة بتطبيق سياسة البراءات المشتركة وعلى قاعدة بيانات قطاع الاتصالات الراديوية التي تتضمن معلومات عن البراءات.

سلاسل توصيات قطاع الاتصالات الراديوية

(يمكن الاطلاع عليها أيضاً في الموقع الإلكتروني <http://www.itu.int/publ/R-REC/en>)

| العنوان | السلسلة |
|---|-----------|
| البث الساتلي | BO |
| التسجيل من أجل الإنتاج والأرشفة والعرض؛ الأفلام التلفزيونية | BR |
| الخدمة الإذاعية (الصوتية) | BS |
| الخدمة الإذاعية (التلفزيونية) | BT |
| الخدمة الثابتة | F |
| الخدمة المتنقلة وخدمة الاستدلال الراديوي وخدمة الهواة والخدمات الساتلية ذات الصلة | M |
| انتشار الموجات الراديوية | P |
| علم الفلك الراديوي | RA |
| أنظمة الاستشعار عن بُعد | RS |
| الخدمة الثابتة الساتلية | S |
| التطبيقات الفضائية والأرصاد الجوية | SA |
| تقاسم الترددات والتنسيق بين أنظمة الخدمة الثابتة الساتلية والخدمة الثابتة | SF |
| إدارة الطيف | SM |
| التجميع الساتلي للأخبار | SNG |
| إرسالات الترددات المعيارية وإشارات التوقيت | TF |
| المفردات والمواضيع ذات الصلة | V |

ملاحظة: تمت الموافقة على النسخة الإنكليزية لهذه التوصية الصادرة عن قطاع الاتصالات الراديوية بموجب الإجراء الموضح في القرار ITU-R 1.

النشر الإلكتروني

جنيف، 2023

التوصية ITU-R BT.2100-2*

قيم معلمات الصور لأنظمة التلفزيون ذات المدى الدينامي الواسع
من أجل الاستعمال في إنتاج البرامج وتبادلها دولياً

المسألة ITU-R 142-2/6

(2018-2017-2016)

جدول المحتويات

| | |
|----|---|
| 10 | الملحق 1 (إعلامي) – العلاقة بين الوظائف OETF و EOTF و OOTF |
| 12 | الملحق 2 (إعلامي) – تمثيل معلمات وظيفتي التحويل الإلكتروني-البصري والإلكتروني |

مجال التطبيق

يوفر التلفزيون ذو المدى الدينامي الواسع (HDR-TV) للمشاهدين تجربة مرئية محسنة من خلال توفير الصور التي أنتجت لتبدو صحيحة على شاشات أنصع، تبرز المعالم بقدر أكبر من الوضوح، وتوفر تفاصيل محسنة في المناطق المظلمة. وتحدد هذه التوصية معلمات صور التلفزيون ذي المدى الدينامي الواسع لاستخدامها في عمليات الإنتاج وتبادل البرامج الدولية باستخدام طريقة التكميم الإدراكي (PQ) وطريقة لوغاريتم غاما المهجين (HLG).

مصطلحات أساسية

المدى الدينامي الواسع، HDR، التلفزيون، HDR-TV، معلمات نظام الصور، الإنتاج التلفزيوني، تبادل البرامج الدولي، التدرج اللوني الواسع، التكميم الإدراكي، PQ، لوغاريتم غاما المهجين، HLG.

إن جمعية الاتصالات الراديوية للاتحاد الدولي للاتصالات،

إذ تضع في اعتبارها

- (أ) أن قطاع الاتصالات الراديوية قد حدد أنساق صور التلفزيون الرقمي من أجل التلفزيون عالي الوضوح (HDTV) والتلفزيون فائق الوضوح (UHDTV) في التوصيتين ITU-R BT.709 و ITU-R BT.2020؛
- (ب) أن أنساق الصور التلفزيونية هذه كانت محدودة في المدى الدينامي للصور التي يمكن أن توفرها بحكم اعتمادها على خصائص أنبوب الأشعة الكاثودية (CRT) التقليدية التي تحد من نصوع الصورة والتفاصيل في المناطق المظلمة؛
- (ج) أن شاشات التلفزيون الحديثة قادرة على عرض الصور بدرجة نصوع أعلى ونسبة تباين أكبر وتدرج ألوان أوسع مما توفره أساليب إنتاج البرامج التقليدية؛

* أدخلت لجنة الدراسات 6 للاتصالات الراديوية تعديلات صياغية على هذه التوصية في الأعوام 2018 و 2019 و 2020 و 2023 طبقاً للقرار ITU-R 1. 1 التعديلات المدخلة على قيم المعلمات الواردة في هذه الوثيقة ينبغي مقارنتها بالقيم الواردة في الصيغ المنشورة سابقاً من هذه التوصية.

د) أن المشاهدين يتوقعون أنظمة تلفزيونية مستقبلية توفر خصائص محسنة مقارنةً بأنظمة التلفزيون عالي الوضوح (HDTV) وفائق الوضوح (UHDTV) المتاحة حالياً، من حيث تعزيز الإحساس بالواقعية وزيادة الشفافية للعالم الحقيقي وتوفير معلومات مرئية أكثر دقة؛

هـ) أن التلفزيون ذا المدى الدينامي الواسع (HDR-TV) أثبت أنه قادر على زيادة استمتاع المشاهد بالصور التلفزيونية؛

و) أن التلفزيون HDR-TV يوفر "خطوة" تحسن في تجربة المشاهد من خلال زيادة النصوص إلى حد كبير والتفصيل في إبراز الملامح وانتشار الأجسام العاكسة، بينما يوفر المزيد من التفصيل في المناطق المظلمة؛

ز) أن الجمع بين المدى الدينامي الموسع والتدرج اللوني الموسع يعطي التلفزيون HDR-TV قدراً أكبر بكثير من عمق الألوان؛

ح) أن أنساق صور التلفزيون HDR-TV ينبغي أن تتمتع، حسب الاقتضاء، بدرجة من التوافق مع أساليب سير العمل والبنى التحتية الراهنة؛

ط) أنه ينبغي تحديد بيئة مشاهدة مرجعية تشتمل على معلمات الشاشة لأنساق صور التلفزيون HDR-TV،

وإذ تضع في اعتبارها أيضاً

أنه نظراً للتطورات السريعة في تكنولوجيا المدى الدينامي الواسع (HDR)، قد يرغب الاتحاد في أن يستعجل النظر في إجراء تحديثات وتحسينات في هذه التوصية،

وإذ تلاحظ

أن التقرير ITU-R BT.2390 يحتوي على معلومات كثيرة عن طريقتين لتحقيق مواصفات التلفزيون HDR-TV،

توصي

باستعمال المواصفات الواردة في هذه التوصية من أجل إنتاج برامج التلفزيون ذي المدى الدينامي الواسع (HDR-TV) أو التكميم الإدراكي (PQ) أو لوغاريتم غاما المهجين (HLG) وتبادلها دولياً.

ملاحظة - تسمح مواصفة التكميم الإدراكي (PQ) بتحقيق مستويات نصوص واسعة المدى من أجل عمق معين للبتات باستعمال وظيفة التحويل اللاخطي التي يتم ضبطها بدقة من أجل موازنة مع الجهاز البصري البشري. وتوفر مواصفة لوغاريتم غاما المهجين (HLG) درجة من التوافق مع شاشات العرض التقليدية من خلال موازنة أدق مع منحنيات التحويل التلفزيوني المعدة سابقاً. ويتضمن التقرير ITU-R BT.2390 معلومات إضافية عن التكميم الإدراكي (PQ) ولوغاريتم غاما المهجين (HLG)، والتحويل بينهما، والتوافق مع الأنظمة السابقة.

الجدول 1

الخصائص المكانية والزمانية للصورة

| المعلمة | القيم |
|--|---|
| شكل حاوية الصورة ^{1a} | 16:9 |
| عدد بيكسلات الحاوية ^{1b} أفقي × رأسي | 7 680 × 4 320 3 840 × 2 160 1 920 × 1 080 |
| شبكة أخذ العينات | متعامد |
| النسبة الباعية للبيكسلات | 1:1 (بيكسلات مربعة) |
| ترتيب البيكسلات | ترتيب البيكسلات في كل صف من اليسار إلى اليمين، ويكون ترتيب الصفوف من أعلى إلى أسفل. |
| تردد الرتل (Hz) | 24/1,001، 24، 25، 30/1,001، 30، 50، 60/1,001، 60، 100، 120/1,001، 120 |
| نسق الصورة | تدرجي |

الملاحظة 1a - تستخدم الحاوية لتحديد القيود الأفقية والرأسية لنسق الصورة.

الملاحظة 1b - ينبغي أن تستخدم عمليات الإنتاج نسق الصورة الأعلى استبانة إلى أقصى حد ممكن عملياً. ومن المسلم به أن العينات في كثير من الحالات تنحدر من المنتجات عالية الاستبانة إلى أنساق أقل استبانة للتوزيع. ومن المعروف أن الإنتاج في نسق استبانة أعلى، ثم الخداز العينات إلكترونياً للتوزيع، يفضي إلى نوعية متفوقة من الإنتاج في الاستبانة المستخدمة للتوزيع.

الجدول 2

القياس اللوني للنظام

| القيم | | الطيف البصري (للعلم) | المعلمة | |
|---------------------------------|--------|--------------------------------------|----------------------|--|
| إحداثيات اللونية (CIE, 1931) | | | الألوان الأساسية | |
| y | x | | | |
| 0,292 | 0,708 | وحيد اللون nm 630 | أحمر أساسي (R) | |
| 0,797 | 0,170 | وحيد اللون nm 532 | أخضر أساسي (G) | |
| 0,046 | 0,131 | وحيد اللون nm 467 | أزرق أساسي (B) | |
| 0,3290 | 0,3127 | D65 بحسب المعيار ISO 11664-2:2007 | أبيض مرجعي | |
| CIE 1931 | | | وظائف مواءمة الألوان | |

يحدد الجدول 3 المعلامات لاستحداث بيئة مشاهدة مرجعية من أجل المشاهدة الناقدة لمواد برامج المدى الدينامي الواسع (HDR) أو البرامج الكاملة التي يمكنها توفير نتائج قابلة للتكرار من مرفق لآخر عند مشاهدة نفس المواد. ومن الممكن إنشاء مرافق المشاهدة بأساليب عديدة، بل سوف يستمر ذلك، من جانب الكيانات المعنية بالمونتاج وتصحيح الألوان وعرض الأفلام وما شابه ذلك، ولا يقصد من المواصفات الواردة في هذا الجدول الإيحاء بالحاجة إلى التوحيد المطلق في هذه المرافق.

الجدول 3

بيئة المشاهدة المرجعية من أجل المشاهدة الناقدة لمواد برامج المدى الدينامي الواسع (HDR)

| القيم | المعلمة |
|---|-------------------------------------|
| رمادي محايد عند D65 | الحولية والمحيطية 3a |
| cd/m ² 5 | نصوع الحولية |
| cd/m ² 5 ≥ | نصوع المحيطية |
| تجنب سقوط النور على الشاشة | الإضاءة المحيطية |
| لنسق 1 920 x 1 080: ارتفاع الصورة 3,2 لنسق 3 840 x 2 160: ارتفاعات الصور 1,6 إلى 3,2 لنسق 7 680 x 4 320: ارتفاعات الصور 0,8 إلى 3,2 | مسافة المشاهدة 3b |
| cd/m ² 1 000 ≤ | ذروة نصوع الشاشة 3c |
| cd/m ² 0,005 ≥ | نصوع الشاشة الأدنى (سوية السواد) 3d |

الملاحظة 3a - "الحولية" هي المنطقة المحيطية بشاشة العرض والتي يمكن أن تؤثر في تكيف العين، وتمثل عادة في الحائط أو الستار الواقع خلف شاشة العرض؛ أما "المحيطية" فهي بقية البيئة الواقعة خارج الحولية.

الملاحظة 3b - عندما يتناول تقييم الصورة مسألة الاستبانة، ينبغي استخدام القيمة الأدنى لمسافة المشاهدة. وعندما لا يتناول مسألة الاستبانة، يمكن استخدام أي مسافة مشاهدة في المدى المبين.

الملاحظة 3c - هذا لا يعني ضرورة تحقيق مستوى النصوع لكامل بياض الصورة وإنما إبراز معالم مناطق صغيرة.

الملاحظة 3d - بالنسبة إلى التكميم الإدراكي (PQ) في بيئة مشاهدة غير مرجعية أو لوغاريتم غاما المهجين (HLG) (في أي بيئة مشاهدة)، ينبغي ضبط مستوى السواد باستخدام إشارة اختبار تجهيزات توليد ضبط الصورة (PLUGE) والإجراء المحدد في التوصية ITU R BT.814.

يصف الجدولان 4 و5 وظائف التحويل من أجل نسق التكميم الإدراكي (PQ) ونسق لوغاريتم غاما الهجين (HLG)، على التوالي. وينبغي أن يؤدي إنتاج التلفزيون ذي المدى الدينامي الواسع وشاشة عرضه إلى الاستخدام المتسق لوظائف التحويل لأحد النظامين ولكن لا يجوز الجمع بين الاثنين. ويوضح الملحق 1 الإعلامي معاني مختلف وظائف التحويل وأين تستخدم في سلسلة نقل الإشارة. ويوفر الملحق 2 الإعلامي معلومات عن المعادلات البديلة التي من شأنها أن تيسر تنفيذ وظائف التحويل هذه.

الجدول 4

وظائف النقل اللاخطي المرجعية لنظام التكميم الإدراكي (PQ)

| المعلمة | القيم |
|---|---|
| إشارة الدخل إلى وظيفة التحويل الإلكتروني-البصري (EOTF) للتكميم الإدراكي | القيمة المشفرة PQ اللاخطية. الوظيفة EOTF تنقل الإشارة PQ اللاخطية إلى ضوء الشاشة. |
| PQ EOTF المرجعية 4a | $F_D = \text{EOTF}[E'] = 10000 Y$ $Y = \left(\frac{\max\left[E'^{1/m_2} - c_1, 0\right]}{c_2 - c_3 E'^{1/m_2}} \right)^{1/m_1}$ <p>حيث:</p> <p>E' تشير إلى قيمة اللون اللاخطية $\{R', G', B'\}$ أو $\{L', M', S'\}$ في حيز PQ في المدى [0:1]</p> <p>F_D هي نصوع مكونة خطية معروضة $\{R_D, G_D, B_D\}$ أو Y_D أو I_D بوحدة cd/m^2 4b</p> <p>Y تشير إلى قيمة لون خطية معايرة، في المدى [0:1]</p> <p>$m_1 = 2610/16384 = 0,1593017578125$</p> <p>$m_2 = 2523/4096 \times 128 = 78,84375$</p> <p>$c_1 = 3424/4096 = 0,8359375 = c_3 - c_2 + 1$</p> <p>$c_2 = 2413/4096 \times 32 = 18,8515625$</p> <p>$c_3 = 2392/4096 \times 32 = 18,6875$</p> |
| إشارة دخل إلى وظيفة التحويل البصري-البصري (OOTF) للتكميم الإدراكي | الضوء الخطي المشهدي. الوظيفة OOTF تنقل الضوء الخطي المشهدي إلى الضوء الخطي على الشاشة. |
| PQ OOTF المرجعية | $F_D = \text{OOTF}[E] = G_{1886} [G_{709}[E]]$ <p>حيث</p> <p>$E = \{R_S \text{ أو } G_S \text{ أو } B_S \text{ أو } Y_S \text{ أو } I_S\}$ هي الإشارة التي تتحدد بضوء المشهد ومقياس تعرض الكاميرا</p> <p>القيم $E, R_S, G_S, B_S, Y_S, I_S$ تقع في المدى [0:1] 4c</p> <p>E' هي التمثيل اللاخطي للإشارة E</p> <p>F_D هي نصوع مكونة خطية معروضة $\{R_D \text{ أو } G_D \text{ أو } B_D \text{ أو } Y_D \text{ أو } I_D\}$</p> <p>$F_D = G_{1886} [G_{709}[E]] = G_{1886} E'$</p> <p>$E' = G_{709}[E] = 1,099 (59,5208 E)^{0,45} - 0,099$ for $1 \geq E > 0,0003024$</p> <p>$= 267,84 E$ for $0,0003024 \geq E \geq 0$</p> <p>$F_D = G_{1886}[E'] = 100 E'^{2,4}$</p> |
| إشارة الدخل إلى وظيفة التحويل البصري-الإلكتروني (OETF) | الضوء الخطي المشهدي. الوظيفة OETF تنقل الضوء الخطي المشهدي النسبي إلى قيمة إشارة PQ لخطية. |

الجدول 4 (تتمة)

| المعلمة | القيم |
|--|--|
| PQ OETF المرجعية يفضي استخدام هذه الوظيفة OETF إلى الوظيفة OOTF المرجعية عندما تعرض على شاشة عرض مرجعية تستخدم EOTF المرجعية. | $E' = \text{OETF}[E] = \text{EOTF}^{-1}[\text{OOTF}[E]] = \text{EOTF}^{-1}[F_D]$ <p>حيث:</p> $\text{EOTF}^{-1}[F_D] = \left(\frac{c_1 + c_2 Y^{m_1}}{1 + c_3 Y^{m_1}} \right)^{m_2}$ $Y = F_D / 10000$ <p>E' هي الإشارة اللاخطية الناتجة (B', G', R') في المدى [0:1] E, F_D محددتان في وظيفة التحويل البصري-البصري c_3, c_2, c_1, m_2, m_1 محددة في وظيفة التحويل الإلكتروني-البصري</p> |

الملاحظة 4a - ينبغي أن تستخدم هذه اللاخطية (وعكسها) بالذات عندما يكون من الضروري التحويل بين التمثيل اللاخطي والتمثيل الخطي.

الملاحظة 4b - في هذه التوصية، عند الإشارة إلى نصوص مكونة لون واحدة (R_D, G_D, B_D)، يعني ذلك نصوص إشارة عديمة اللون مكافئة يكون فيها لمكونات اللون الثلاث نفس القيمة.

الملاحظة 4c - يمكن اختيار التقابل بين خرج إشارة مستشعر الكاميرا والإشارة E لتحقيق السطوع المرغوب للمشاهد.

الجدول 5

وظائف التحويل اللاخطي المرجعي لنظام لوغاريتم غاما المهجين (HLG)

| المعلمة | القيم |
|-----------------------------------|---|
| إشارة الدخل إلى HLG OETF | الضوء الخطي للمشاهد. الوظيفة OETF تنقل الضوء الخطي للمشاهد نسبةً إلى قيمة إشارة لاختية. |
| الوظيفة المرجعية OETF لنظام 5aHLG | $E' = \text{OETF}[E] = \begin{cases} \sqrt{3E} & 0 \leq E \leq \frac{1}{2} \\ a \cdot \ln(12E - b) + c & \frac{1}{2} < E \leq 1 \end{cases}$ <p>حيث:</p> <p>E هي الإشارة لكل مكونة لون $\{B_S, G_S, R_S\}$ نسبة إلى الضوء الخطي للمشاهد المقيس على المدى [0:1].^{5b}</p> <p>E' هي الإشارة الناتجة اللاخطية $\{B', G', R'\}$ في المدى [0:1]. ^{5c} $a \ln(4a) - 0,5 = c, 4a - 1 = b, 0,17883277 = a$</p> |
| إشارة دخل HLG إلى الوظيفة OOTF | الضوء الخطي للمشاهد. الوظيفة OOTF تقيم التقابل بين الضوء الخطي للمشاهد النسبي والضوء الخطي للعرض. |

الجدول 5 (تتمة)

| المعلمة | القيم |
|---------------------------------|---|
| HLG لدالة OOTF 5i المرجعية | $F_D = \text{OOTF}[E] = \alpha Y_S^{\gamma-1} E$ $R_D = \alpha Y_S^{\gamma-1} R_S$ $G_D = \alpha Y_S^{\gamma-1} G_S$ $B_D = \alpha Y_S^{\gamma-1} B_S$ $Y_S = 0.2627R_S + 0.6780G_S + 0.0593B_S$ <p>حيث:</p> <p>F_D هي نصوع المكونة الخطية المعروضة $\{R_D$ أو G_D أو $B_D\}$، بوحدة cd/m^2.^{5d}</p> <p>E هي إشارة لكل مكون لوني $\{R_S, G_S, B_S\}$ وتناسب مع ضوء خطي للمشاهد مقيس على المدى $[0:1]$.</p> <p>Y_S هو نصوع المشاهد الخطي المقيس.</p> <p>α هو متغير كسب المستخدم بوحدة cd/m^2 وهو يمثل نصوع الذروة الاسمي، L_W، لشاشة في بكسلات عديمة اللون.</p> <p>γ هي غاما النظام. $\gamma = 1,2$ عند نصوع ذروة العرض الاسمي بمقدار $1\ 000 \text{ cd/m}^2$.^{5g, 5f, 5e}</p> |
| إشارة الدخل إلى HLG EOTF | <p>قيمة مشفرة HLG لاختطية</p> <p>الوظيفة EOTF تحول الإشارة HLG للاختطية إلى ضوء شاشة العرض.</p> |
| الوظيفة المرجعية EOTF لنظام HLG | $F_D = \text{EOTF}[\max(0, (1-\beta)E' + \beta)]$ $= \text{OOTF}[\text{OETF}^{-1}[\max(0, (1-\beta)E' + \beta)]]$ <p>حيث:</p> <p>F_D هي نصوع المكونة الخطية المعروضة $\{R_D$ أو G_D أو $B_D\}$، بوحدة cd/m^2.</p> <p>E' هي الإشارة للاختطية $\{R', G', B'\}$ حسبما هي محددة من أجل الوظيفة المرجعية OETF لنظام HLG.^{5h}</p> <p>β هو المتغير لرفع مستوى السواد لدى المستخدم.</p> <p>وتعرف دالة OOTF $[\]$ وفق الوظيفة المرجعية OOTF لنظام HLG.</p> $\text{OETF}^{-1}[x] = \begin{cases} x^2/3 & 0 \leq x \leq 1/2 \\ \{\exp((x-c)/a) + b\}/12 & 1/2 < x \leq 1 \end{cases}$ <p>وقيم المعلمات a و b و c حسبما هي محددة من أجل الوظيفة المرجعية OETF لنظام HLG.</p> <p>و:</p> $\beta = \sqrt{3(L_B / L_W)^{1/\gamma}}$ <p>L_W هي ذروة نصوع العرض الاسمية بوحدة cd/m^2 من أجل بكسلات عديمة اللون.</p> <p>L_B هي نصوع العرض للون الأسود بوحدة cd/m^2.</p> |

ملاحظات على الجدول 5

- الملاحظة 5a - ينبغي استخدام عكس الاختطية هذه عندما يكون من الضروري التحويل بين التمثيل الاخطي والتمثيل الخطي لضوء المشاهد.
- الملاحظة 5b - يمكن اختيار التقابل بين خرج إشارة مستشعر الكاميرا والإشارة E لتحقيق النصوع المرغوب للمشاهد.
- الملاحظة 5c - تُحسب قيمة كل من b و c بحيث $b = 0,28466892$ و $c = 0,55991073$.
- الملاحظة 5d - عندما يشار في هذه التوصية إلى مكونة لونية واحدة (R_D, G_D, B_D) ، يعني ذلك نصوع إشارة عديمة اللون مكافئة يكون فيها لمكونات اللون الثلاث نفس القيمة.

الملاحظة 5e - هذه الوظيفة EOTF تطبق غاما على مكونة النصوص في الإشارة، بينما قد تطبق بعض العروض التقليدية غاما بشكل منفصل عن مكونات اللون. وتقترب بعض العروض التقليدية من الوظيفة OOTF المرجعية هذه.

الملاحظة 5f - أما بالنسبة للشاشات ذات إنارة الذروة الاسمية (L_W) التي تزيد عن 1000 cd/m^2 ، أو التي ينخفض فيها نصوص الذروة الاسمية الفعال باستعمال عنصر التحكم في التباين، فينبغي تعديل قيمة غاما للنظام وفقاً للصيغة الواردة أدناه²، ويمكن تقريبها إلى ثلاثة أرقام ذات دلالة:

$$\gamma = 1,2 + 0,42 \text{Log}_{10}(L_W/1000)$$

الملاحظة 5g - يمكن تخفيض قيمة غاما للنظام من أجل ظروف خلفية وحولية أنصع.

الملاحظة 5h - يتوقع، أثناء الإنتاج، أن تتجاوز قيم الإشارة النطاق $E' = [0,0 : 1,0]$. وهذا يوفر فسحة للمعالجة ويتجنب انحطاط الإشارة أثناء المعالجة المتسلسلة. وينبغي ألا تقتطع قيم E' هذه، التي تقل عن 0,0 أو تتجاوز 1,0، أثناء الإنتاج والتبادل. وينبغي ألا تكون القيم الأقل من 0,0 مقتطعة في شاشات العرض المرجعية (حتى لو كانت تمثل ضوءاً "سلبياً") للسماح بتحديد المستوى الأسود للإشارة (L_B) بشكل صحيح باستخدام إشارات الاختبار المعروفة باسم توليد ضبط الصورة "PLUGE".

الملاحظة 5i - يُشتق مقلوب HLG OOTF كما يلي:

$$R_S = \left(\frac{Y_D}{\alpha} \right)^{(1-\gamma)/\gamma} \frac{R_D}{\alpha}$$

$$G_S = \left(\frac{Y_D}{\alpha} \right)^{(1-\gamma)/\gamma} \frac{G_D}{\alpha}$$

$$B_S = \left(\frac{Y_D}{\alpha} \right)^{(1-\gamma)/\gamma} \frac{B_D}{\alpha}$$

$$Y_D = 0.2627R_D + 0.6780G_D + 0.0593B_D$$

لأغراض المعالجة، عندما يُجهل العرض الفعلي، يمكن إسناد قيمة 1,0 cd/m^2 إلى α .

ويصف الجدولان 6 و7 مختلف تمثيلات إشارة تباين النصوص واللون، المناسبة لأخذ العينات الفرعية للون، و/أو تشفير المصدر. ويستخدم نسق النصوص غير الثابت (NCL) على نطاق واسع ويعتبر النسق بالتغيب. وقد أدرج نسق الكثافة الثابتة (CI) مؤخراً في هذه التوصية وينبغي ألا يستخدم في تبادل البرامج ما لم تتفق جميع الأطراف على ذلك.

الجدول 6

نسق إشارة النصوص غير الثابت $Y'C'_B C'_R$ 6a

| المعلومة | قيم PQ | قيم HLG |
|----------------------------|---|--|
| اشتقاق من R', G', B' | $\{R', G', B'\} = \text{EOTF}^{-1}(F_D)$ حيث $F_D = \{R_D, G_D, B_D\}$ | $\{R', G', B'\} = \text{OETF}(E)$ حيث $E = \{R_S, G_S, B_S\}$ |
| اشتقاق من Y' | $Y' = 0,2627R' + 0,6780G' + 0,0593B'$ | |
| اشتقاق إشارات اختلاف اللون | $C'_B = \frac{B' - Y'}{1.8814}$ $C'_R = \frac{R' - Y'}{1.4746}$ | |

الملاحظة 6a - لغرض الاتساق مع الاستخدام السابق للمصطلحات، تستخدم الفتحة في الرموز Y' و C'_B و C'_R للإشارة إلى أنها مشتقة من Y و B و R اللاحقة.

² بالنسبة للتطبيقات التي يكون فيها L_W خارج المدى المتراوح بين 400 cd/m^2 و 2000 cd/m^2 ، يمكن استخدام الصيغة التالية:
 $\text{why} = 1.2 * \kappa^{\text{Log}_2(L_W/1000)}$ حيث $\kappa = 1,111$.

الجدول 7

نسق إشارة $IC_T C_P$ ذات الكثافة الثابتة^{7a, 7b}

| قيم HLG | قيم PQ | المعلمة |
|--|--|-----------------------------|
| $L = (1688R + 2146G + 262B)/4096$ $M = (683R + 2951G + 462B)/4096$ $S = (99R + 309G + 3688B)/4096$ | | فضاء اللون L, M, S |
| $\{L', M', S'\} = \text{OETF}(E)$ حيث $E = \{L_S, M_S, S_S\}$ | $\{L', M', S'\} = \text{EOTF}^{-1}(F_D)$ حيث $F_D = \{L_D, M_D, S_D\}$ | اشتقاق من L', M', S'^{7c} |
| $I = 0,5L' + 0,5M'$ | | اشتقاق من I |
| $C_T = (3625L' - 7465M' + 3840S')/4096$ $C_P = (9500L' - 9212M' - 288S')/4096$ | $C_T = (6610L' - 13613M' + 7003S')/4096$ $C_P = (17933L' - 17390M' - 543S')/4096$ | اشتقاق إشارات اختلاف اللون |

الملاحظة 7a - لا تُستخدم الرموز I و C_T و C_P المدخلة حديثاً الفتحه وذلك لتبسيط الترميز.

الملاحظة 7b - ينبغي حصر الألوان ضمن المثلث المحدد بالألوان الأساسية RGB في الجدول 2.

الملاحظة 7c - يشير الديلان D و S إلى ضوء الشاشة وضوء المشاهد، على التوالي.

الجدول 8

أخذ العينات الفرعية للألوان

| القيم | | | المعلمة |
|---|---|--|--|
| $R', G', B' \text{ or } Y', C'_B, C'_R, \text{ or } I, C_T, C_P$ | | | إشارة مشفرة |
| متعامدة ومتكررة في الخط والصورة ومشاركة في الموقع | | | شبكة أخذ العينات $- R', G', B', Y', I$ |
| متعامدة ومتكررة في الخط والصورة ومشاركة في الموقع. العينة الأولى (أعلى اليسار) مشاركة في الموقع مع العينة الأولى Y' أو I . | | | شبكة أخذ العينات $- C'_B, C'_R, C_T, C_P$ |
| النظام 4:2:0 | النظام 4:2:2 | النظام 4:4:4 | |
| يُقسم إلى عينات فرعية أفقياً ورأسياً بمعامل 2 فيما يتعلق بالمكونة Y' أو I | يُقسم إلى عينات فرعية أفقياً بمعامل 2 فيما يتعلق بالمكونة Y' أو I | لكل مكونة نفس عدد العينات الأفقية كما هو الحال بالنسبة للمكونة Y' أو I | |

ويصف الجدول 9 تمثيلين مختلفين للإشارات هما "ضيق" و "كامل". وتمثيل المدى الضيق مستخدم على نطاق واسع وهو يعتبر التمثيل بالتغيب. وقد أدرج التمثيل الكامل في هذه التوصية حديثاً وينبغي ألا يستخدم في تبادل البرامج ما لم تتفق جميع الأطراف على ذلك.

الجدول 9

التمثيل الرقمي لأعداد صحيحة من 10 و 12 بتة

| القيم | | | | المعلومات |
|--|------------------|---|------------------|---|
| $R', G', B' \text{ or } Y', C'_B, C'_R, \text{ or } I, C_T, C_P$ | | | | إشارة مشفرة |
| $n = 10, 12$ لكل مكونة | | | | نسق التشفير |
| مدى كامل | | مدى ضيق | | تكميم المشتقات R', G', B', Y', I (القيم الناتجة التي تتجاوز مدى البيانات الفيديوية ينبغي أن تختزل بما يناسب مدى البيانات الفيديوية) |
| $D = \text{Round} [(2^n - 1) \times E']$ | | $D = \text{Round} [(219 \times E' + 16) \times 2^{n-8}]$ | | |
| $D = \text{Round} [(2^n - 1) \times E' + 2^{n-1}]$ | | $D = \text{Round} [(224 \times E' + 128) \times 2^{n-8}]$ | | تكميم المشتقات C'_B, C'_R, C_T, C_P (القيم الناتجة التي تتجاوز مدى البيانات الفيديوية ينبغي أن تختزل بما يناسب مدى البيانات الفيديوية) |
| تشفير بـ 12 بتة | تشفير بـ 10 بتات | تشفير بـ 12 بتة | تشفير بـ 10 بتات | سويات التكميم |
| 0 | 0 | 256 | 64 | أسود ($R' = G' = B' = Y' = I = 0$) DR', DG', DB', DY', DI |
| 4095 | 1023 | 3760 | 940 | ذروة اسمية ($R' = G' = B' = Y' = I = 1$) DR', DG', DB', DY', DI |
| 2048 | 512 | 2048 | 512 | عديم اللون ($C'_B = C'_R = 0$) DC'_B, DC'_R, DC_T, DC_P |
| 4095 | 1023 | 3840 | 960 | ذروة اسمية ($C'_B = C'_R = +0.5$) DC'_B, DC'_R, DC_T, DC_P |
| 1 | 1 | 256 | 64 | ذروة اسمية ($C'_B = C'_R = -0.5$) DC'_B, DC'_R, DC_T, DC_P |
| 0 إلى 4095 | 0 إلى 1023 | 16 إلى 4079 | 4 إلى 1019 | مدى بيانات فيديوية 9a, 9b |

حيث:

$$\text{Round}(x) = \text{Sign}(x) * \text{Floor}(|x| + 0.5)$$

$\text{Floor}(x)$ يمثل أكبر عدد صحيح يقل عن x أو يساويها

$$\text{Sign}(x) = \begin{cases} 1 & ; x > 0 \\ 0 & ; x = 0 \\ -1 & ; x < 0 \end{cases}$$

الملاحظة 9a - يمكن أن تمتد الإشارات أسفل اللون الأسود (دون الأسود) وأن تتجاوز قيم الذروة الاسمية (فوق الأبيض)، ولكن ليس لها أن تتجاوز مدى البيانات الفيديوية.

الملاحظة 9b - بعض واجهات الصور الرقمية تحتفظ بقيم رقمية، من أجل معلومات التوقيت مثلاً، بحيث يكون المدى الفيديوي المسموح به لهذه الواجهات أضيق من المدى الفيديوي لإشارة المدى الكامل. والتقابل بين صور المدى الكامل والواجهات المقابلة يتوقف على التطبيق المعني.

يقدم الجدول 10 تمثيل إشارة النقطة العائمة من 16 بته. لا يوجد حالياً واجهات في الوقت الفعلي لهذا النسق. ومن المتوقع أن يبدأ استخدام هذا النسق في سير العمل القائم على الملفات وتبادل البرامج.

الجدول 10

تمثيل إشارة النقطة العائمة (FP)

| المعلمة | القيم |
|------------------------------------|--|
| تمثيل الإشارة | الخطية B, G, R |
| تشفير الإشارة | نقطة عائمة من 16 بته لكل معيار IEEE 754-2008. |
| معايرة من أجل إشارات تتعلق بالعرض | $1,0 = B = G = R$ تمثل $1,0$ cd/m ² في شاشة العرض المرجعية. |
| معايرة من أجل إشارات تتعلق بالمشهد | $1,0 = B = G = R$ تمثل المستوى الأقصى لانتشار الأبيض. |

الملحق 1
(إعلامي)

العلاقة بين الوظائف OETF و EOTF و OOTF

تستخدم هذه التوصية بإسهاب المصطلحات التالية:

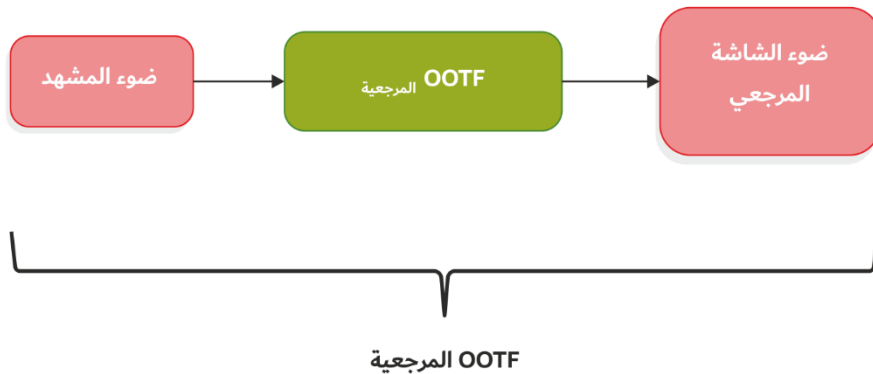
OETF: وظيفة التحويل البصري-الإلكتروني، تحول ضوء المشهد الخطي إلى إشارة فيديو، داخل الكاميرا عادة.

EOTF: وظيفة التحويل الإلكتروني-البصري، تحول الإشارة الفيديوية إلى خرج الضوء الخطي في الشاشة.

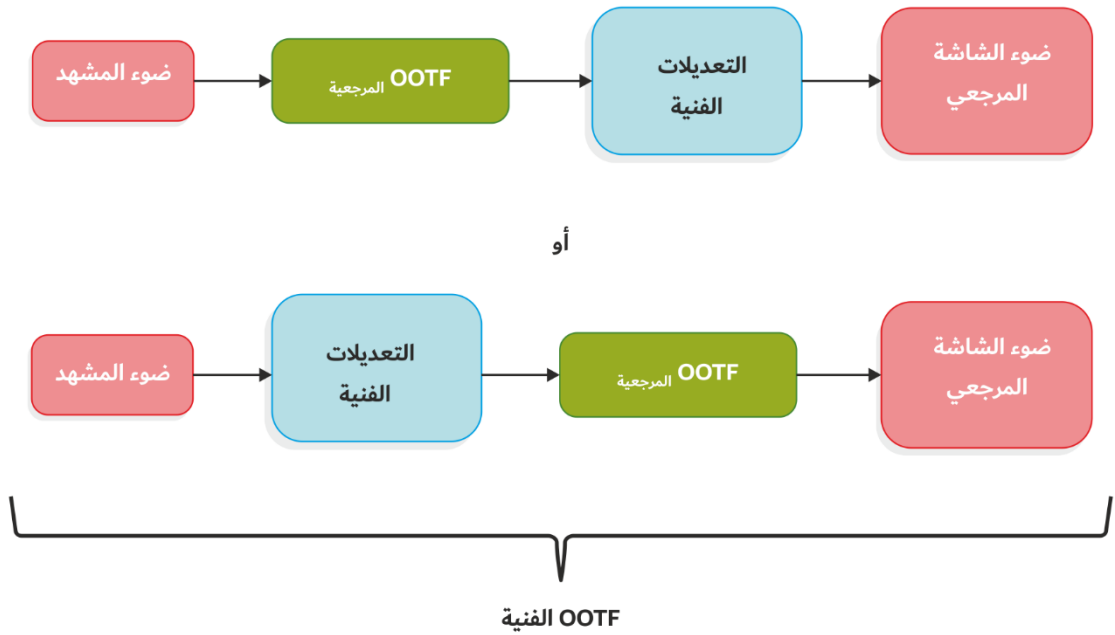
OOTF: وظيفة التحويل البصري-البصري، لها دور تطبيق "التمثيل المتوخى".

وهذه الوظائف مترابطة، ولذلك فإن اثنتين فقط من ثلاثة مستقلتان. ولدى معرفة أي اثنتين منها يمكن حساب الوظيفة الثالثة. ويشرح هذا القسم كيف تظهر هذه الوظائف في أنظمة التلفزيون وكيفية ارتباطها.

وفي أنظمة التلفزيون، لا يرتبط الضوء المعروض خطياً بالضوء الذي تلتقطه الكاميرا. وتطبق بدلاً من ذلك الوظيفة اللاخطية الإجمالية، OOTF. وهذه الوظيفة "المرجعية" تعوض عن التفاوت في إدراك درجة اللون بين بيئة الكاميرا وبيئة الشاشة. وتمكن مواصفة واستخدام الوظيفة "المرجعية" OOTF الاستنساخ المتسق للصورة من طرف إلى طرف، وهو عنصر هام في الإنتاج التلفزيوني.



ويمكن إجراء تعديل فني لتعزيز الصورة. ومن شأن ذلك أن يغير الوظيفة OOTF، التي يمكن عندئذ أن تسمى "الوظيفة الفنية". ويمكن تطبيق التعديل الفني إما قبل OOTF المرجعية أو بعدها.



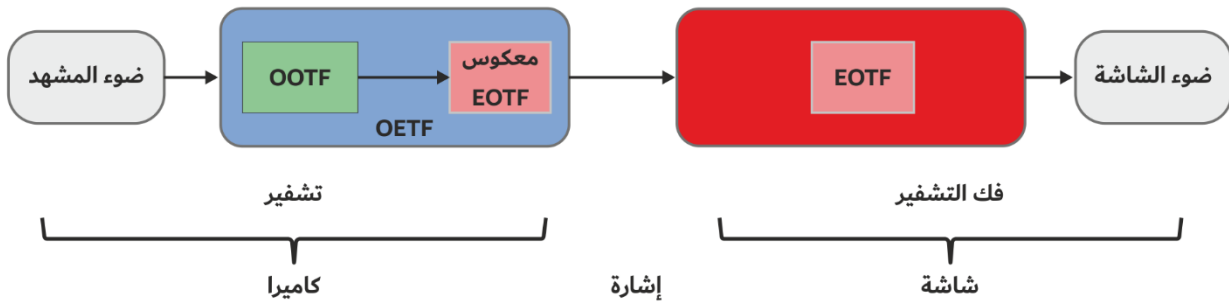
BT.2100-Ann1-02

وعموماً فإن الوظيفة OOTF هي تسلسل لوظيفة OETF، التعديلات الفنية، ووظيفة EOTF.



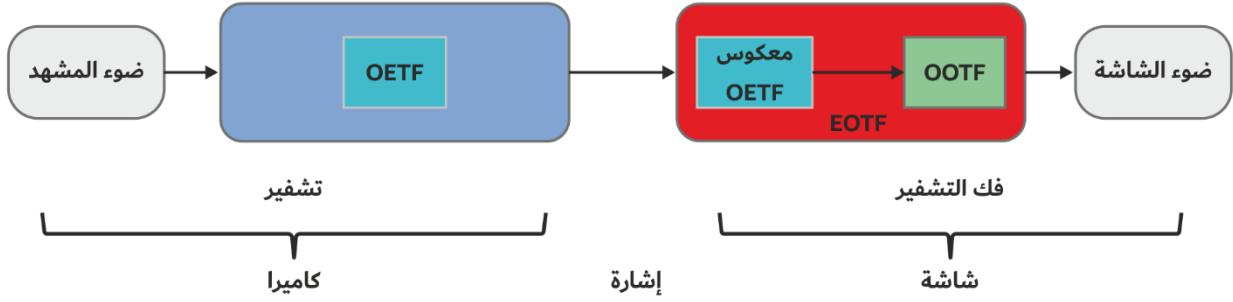
BT.2100-Ann1-03

وقد صمم نظام PQ بموجب النموذج المبين أدناه، حيث يعتبر أن الوظيفة OOTF داخل الكاميرا (أو مفروضة في عملية الإنتاج).



BT.2100-Ann1-04

وقد صمم نظام HLG بموجب النموذج المبين أدناه، حيث يعتبر أن الوظيفة OOTF في الشاشة.



BT.2100-Ann1-05

وظيفتان فقط من الوظائف الثلاث اللاحقة، OETF و EOTF و OOTF، مستقلة. وفي الترميز الوظيفي (حيث تشير الرموز الذيلية إلى مكونة اللون) تكون:

$$\begin{aligned} OOTF_R(R, G, B) &= EOTF_R(OETF_R(R, G, B)) \\ OOTF_G(R, G, B) &= EOTF_G(OETF_G(R, G, B)) \\ OOTF_B(R, G, B) &= EOTF_B(OETF_B(R, G, B)) \end{aligned}$$

وهذا أوضح إذا كان التسلسل ممثلاً بالرمز \otimes . وبموجب هذا الترميز، تكون العلاقات الثلاث التالية بين هذه الوظائف اللاحقة الثلاث:

$$\begin{aligned} OOTF &= OETF \otimes EOTF \\ EOTF &= OETF^{-1} \otimes OOTF \\ OETF &= OOTF \otimes EOTF^{-1} \\ OOTF^{-1} &= EOTF^{-1} \otimes OETF^{-1} \\ EOTF^{-1} &= OOTF^{-1} \otimes OETF \\ OETF^{-1} &= EOTF \otimes OOTF^{-1} \end{aligned}$$

ويعرف نذج التكميم PQ بواسطة وظيفته EOTF. وبالنسبة إلى PQ، يمكن اشتقاق OETF من OOTF باستخدام السطر الثالث من المعادلات الواردة أعلاه. وعلى نحو تكميلي، يعرف نذج اللوغاريتم HLG بواسطة وظيفته OETF. وبالنسبة إلى HLG، يمكن اشتقاق EOTF من OOTF باستخدام السطر الثاني من المعادلات الواردة أعلاه.

الملحق 2 (إعلامي)

تمثيل معلمات وظيفتي التحويل الإلكتروني-البصري والبصري-الإلكتروني

الغرض من هذا الملحق، فيما يتعلق بمجموعات المعلمات المناسبة، هو تسهيل تنفيذ وظائف التحويل البصري-الإلكتروني المرجعية (OETF) وكذلك وظائف التحويل الإلكتروني-البصري المرجعية (EOTF) لهذه التوصية.

ويمكن تمثيل الوظيفة EOTF بالمعادلة (1):

$$(1) \quad L(V) = \left(\frac{c - (V - m)st}{V - m - s} \right)^{1/n}$$

حيث:

V : قيمة لون لخطية

L : قيمة اللون الخطية المقابلة.

ويمكن تحديد مجموعة المعلمات $\{s, t, c, n, m\}$ وفقاً للتطبيق المرغوب.

ويمكن تمثيل الوظيفة OETF بالمعادلة (2):

$$(2) \quad V(L) = \frac{sL^n + c}{L^n + st} + m$$

وجدير بالملاحظة أنه إذا أعطيت المعلمات s و t و c و n و m قيمةً متماثلة في المعادلتين (1) و (2)، عندئذ يكون كل من $L(V)$ و $V(L)$ المعكوس الرياضي للآخر.

ومن المفيد، في بعض التطبيقات، معايرة V في المعادلتين (1) و (2) وفقاً للمعادلة (3):

$$(3) \quad \hat{V} = \frac{V - p}{k} + m$$

حيث:

V : قيمة لون لخطية

\hat{V} : قيمة لون لخطية معايرة تحل محل V في المعادلتين (1) و (2).

ويمكن تحديد المعلمتين k و p وفقاً للتطبيق المرغوب.

ومن المفيد، في بعض التطبيقات، معايرة L في المعادلتين (1) و (2) وفقاً للمعادلة (4):

$$(4) \quad \hat{L} = \frac{L - b}{a}$$

حيث:

L : قيمة لون خطية

\hat{L} : قيمة لون خطية معايرة تحل محل L في المعادلتين (1) و (2).

ويمكن تحديد المعلمتين a و b وفقاً للتطبيق المرغوب.

وباستعمال هذه المعادلات، يمكن تحقيق تنفيذ فعلي من خلال تحديد قيم لكل معلمة من المعلمات. وعلى سبيل المثال، قد يلزم إعادة إنتاج إشارة مقبّسة خطية، وفي هذه الحالة تكون المعلمات للمعادلة (3) كما يلي: $0 = m = p$ و $1 = k$. ومن ثم تكون المعلمتان في المعادلة (4) كما يلي: $1 = a$ و $0 = b$. ويمكن تنفيذ زوج عينات للوظيفتين OETF و EOTF مع قيمة غاما للنظام تبلغ 1,0 بمثابة نقطة انطلاق، وذلك باستعمال المعادلتين (1) و (2)، بالمعلمات $1 = s$ ، و $0,2701 = m = t$ ، و $0,0729 = c$ ، و $0,4623 = n$.