



Informe del Secretario General

PROYECTO DE PRESUPUESTO DE LA UNIÓN PARA 2022-2023

Resumen

El proyecto de presupuesto para 2022-2023 se basa en el Plan Estratégico de la Unión para dicho periodo y refleja las repercusiones financieras de la aplicación de las Decisiones y Resoluciones adoptadas por la Conferencia de Plenipotenciarios (Dubái, 2018) y por el Consejo en sus reuniones anteriores.

Acción solicitada

Se pide al Consejo que **examine** el proyecto de presupuesto de la Unión para 2022-2023 y **apruebe** el proyecto de Resolución que figura en la [Parte 3](#) del presente documento.

Referencias

[Artículo 28 de la Constitución](#)

[Artículo 4 del Convenio, número 73](#)

[Artículo 33 del Convenio](#)

[Decisión 5 \(Rev. Dubái, 2018\)](#)

[Resolución 71 \(Rev. Dubái, 2018\)](#)

[Resolución 151 \(Rev. Dubái, 2018\)](#)

PROYECTO DE PRESUPUESTO

2022-2023

- Parte 1 — Síntesis
- Parte 2 — Presupuesto basado en resultados
- Parte 3 — Presupuesto financiero consolidado para 2022-2023
- Parte 4 — Anexos







PROYECTO DE PRESUPUESTO DE LA UNIÓN PARA 2022-2023

Parte I	Síntesis	5-19
Parte II	Presupuesto basado en resultados para 2022-2023	21-60
Parte III	Presupuesto financiero consolidado para 2022-2023	61-87
Parte IV	Anexos.....	89-98

PROYECTO DE PRESUPUESTO

2022-2023

- Parte 1  Síntesis
- Parte 2  Presupuesto basado en resultados
- Parte 3  Presupuesto financiero consolidado para 2022-2023
- Parte 4  Anexos



Parte I – Síntesis

I	Síntesis	5
I.1	Prefacio del Secretario General	7
I.2	Esquema del presupuesto basado en resultados.....	8
I.3	Esquema del presupuesto financiero.....	10
I.4	Variación del programa.....	10
I.5	Crecimiento	11
I.6	Bases e indicadores.....	12
I.7	Comparación con el Plan Financiero	12
I.8	Previsión de ingresos	13
I.9	Previsión de gastos	15
I.10	Gastos comunes de la UIT.....	16
I.11	Medidas de eficiencia	17
I.12	Becas.....	17
I.13	Idiomas	18
I.14	Puestos presupuestados	18
I.15	Estructura del documento de presupuesto.....	19

I.1 Prefacio del Secretario General

I.1.1 La crisis sanitaria continuada provocada por el coronavirus ha transformado nuestra forma de vivir y de trabajar. La UIT ha adoptado medidas firmes y eficaces para hacer frente a esta crisis y ha puesto de manifiesto su resiliencia a largo plazo y su capacidad de adaptación, y en 2020 logró llevar a cabo la mayoría de sus actividades. Las conferencias y reuniones virtuales, el teletrabajo y las estrictas medidas sanitarias y de seguridad han sido nuestros mejores instrumentos para paliar esa desafortunada situación.

I.1.2 En un contacto tan complejo, he decidido poner énfasis en las siguientes cuestiones esenciales en la preparación del proyecto de presupuesto para 2022-2023:

- fomento de la creatividad y del ingenio para superar los obstáculos y las dificultades provocados por esta crisis;
- fortalecimiento de la gestión de riesgos y del marco de responsabilidad con respecto a todas las actividades de la Unión;
- continuación, supervisión y mejora de las medidas de eficiencia descritas en el Anexo 2 de la Decisión 5 y, cuando sea posible, identificación de otras nuevas;
- búsqueda de vías innovadoras para racionalizar los costes internos, optimizar la utilización de recursos y mejorar la eficiencia.

I.1.3 Durante el periodo 2022-2023, se celebrarán cuatro eventos importantes, la Asamblea Mundial de Normalización de las Telecomunicaciones en 2022, la Conferencia de Plenipotenciarios en 2022, la Asamblea de Radiocomunicaciones y la Conferencia Mundial de Radiocomunicaciones en 2023.

I.1.4 El proyecto de presupuesto para 2022-2023 está equilibrado, los ingresos son iguales a los gastos y se basa en un crecimiento nominal cero del importe de la unidad contributiva de los Estados Miembros. La detracción prevista de la Cuenta de Provisión obedece al aplazamiento de la AMNT, cuya celebración estaba prevista inicialmente para 2020, y no afecta a su cuantía.

I.1.5 El proyecto de presupuesto para 2022-2023 se presentó a la duodécima reunión del Grupo de Trabajo del Consejo sobre Recursos Humanos y Financieros, que se celebró del 25 al 26 de enero de 2021. Un resumen de los debates figura en el Informe del Presidente del GTC-RHF al Consejo (véase el Documento C21/50).

I.1.6 Tengo, por lo tanto, el honor de presentar al Consejo el proyecto de presupuesto para 2022-2023 para su examen y posterior aprobación del proyecto de Resolución incluida en la Parte 3 del presente documento.

Houlin Zhao
Secretario General

I.2 Esquema del presupuesto basado en resultados

I.2.1 El proyecto de presupuesto para 2022-2023 incluye asignaciones para la ejecución de 5 metas estratégicas, 18 objetivos estratégicos y 70 productos. También prevé la atribución de un nivel adecuado de recursos para los servicios administrativos y de apoyo, tanto en las Oficinas como en la Secretaría General.

I.2.2 El proyecto de presupuesto para 2022-2023 alcanza 325 155 millones CHF y la distribución de este presupuesto basado en resultados, por metas, se muestra en la Figura A:



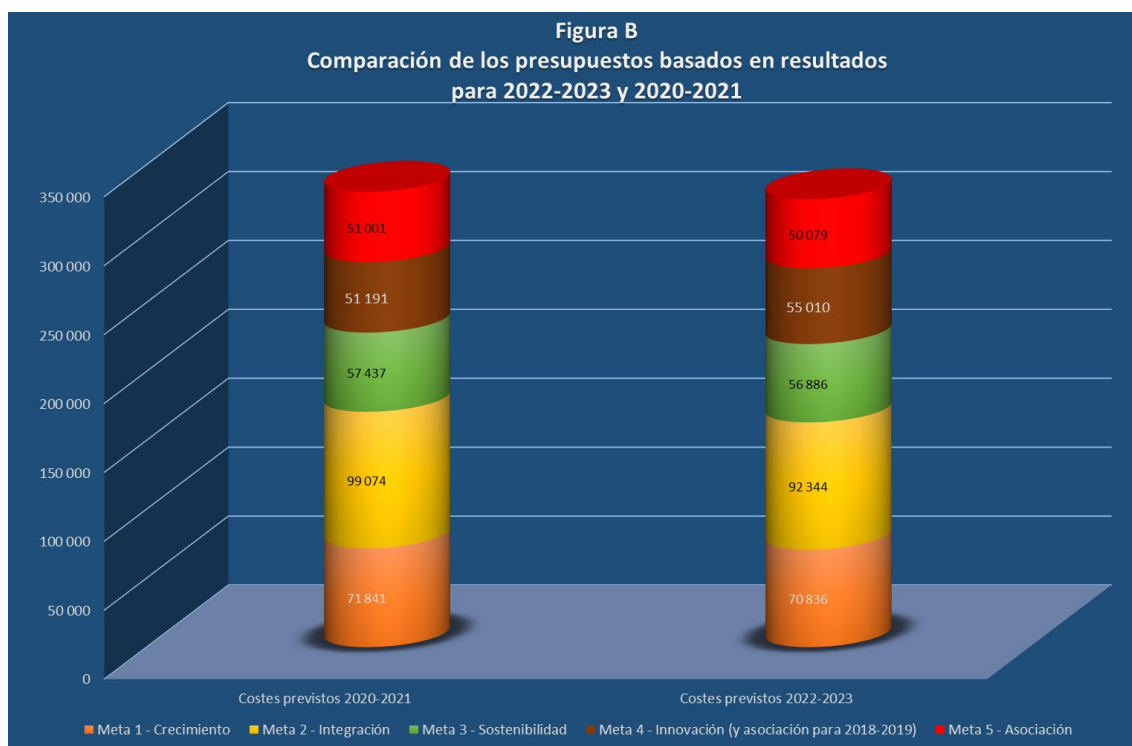
I.2.3 En el Cuadro A siguiente se indica la utilización real de los recursos por metas, después de la atribución de los servicios administrativos y centralizados así como de los servicios de apoyo de las Oficinas a los productos, objetivos y metas pertinentes.

Cuadro A

miles CHF

	Costes previstos 2020-2021	Costes previstos 2022-2023
Meta 1 - Crecimiento	71 841	70 836
Meta 2 - Integración	99 074	92 344
Meta 3 - Sostenibilidad	57 437	56 886
Meta 4 - Innovación (y asociación para 2018-2019)	51 191	55 010
Meta 5 - Asociación	51 001	50 079
TOTAL	330 544	325 155

I.2.4 En la Figura B siguiente se muestra la comparación, por metas, entre el presupuesto para 2020-2021 y el proyecto de presupuesto basado en resultados para 2022-2023.



I.2.5 El Cuadro B a continuación muestra la comparación por Sectores entre los presupuestos basados en resultados para 2022-2023 y para 2020-2021.

Cuadro B

miles CHF

	Costes previstos 2020-2021	Costes previstos 2022-2023
Objetivos intersectoriales	32 891	43 599
Objetivos del Sector de Radiocomunicaciones	122 556	124 189
Objetivos del Sector de Normalización de las Telecomunicaciones	54 970	53 453
Objetivos del Sector de Desarrollo de las Telecomunicaciones	120 127	103 914
TOTAL	330 544	325 155

I.2.6 La Parte 2 del presente documento ofrece los detalles del presupuesto basado en resultados según metas, objetivos, productos y Sectores.

I.3 Esquema del presupuesto financiero

I.3.1 El proyecto de presupuesto para 2022-2023 se ha preparado sobre la base de la Decisión 5 (Rev. Dubái, 2018) y de las directrices correspondientes.

I.3.2 El proyecto de presupuesto para 2022-2023 está equilibrado, con una misma cantidad de ingresos y gastos que ascienden a 325,16 millones CHF, lo que representa una reducción de 5,4 millones CHF frente a los 330,54 millones CHF de 2020-2021. Las páginas siguientes proporcionan explicaciones más detalladas de las variaciones de ingresos y gastos. La Parte 3 de este documento contiene el proyecto de Resolución sobre el proyecto de presupuesto para 2022-2023 con los cuadros que describen las cifras detalladas de ingresos y gastos.

I.3.3 El Cuadro C siguiente contiene una comparación financiera entre el presupuesto de 2020-2021 y el proyecto de presupuesto para 2022-2023.

Cuadro C

miles CHF

	Presupuesto 2020-2021	Variación del programa	Aumento de costos	Crecimiento	Estimación 2022-2023
Secretaría General	183 074	-433	-897	-461	181 283
Sector de Radiocomunicaciones	59 527	2 256	-479	34	61 338
Sector de Normalización de las Telecomunicaciones	26 983	298	-203	11	27 089
Sector de Desarrollo de las Telecomunicaciones	60 960	-5 444	-440	-471	54 605
Gestión de la crisis provocada por la COVID-19	0	840	0	0	840
TOTAL	330 544	-2 483	-2 019	-887	325 155

I.4 Variación del programa

I.4.1 La variación del programa entre el proyecto de presupuesto para 2022-2023 y el presupuesto de 2020-2021 se eleva a -2,5 millones CHF y se refleja en el Cuadro D a continuación.

Cuadro D

	<i>miles CHF</i> Estimación 2022-2023
Secretaría General	-433
Conferencia de Plenipotenciarios en 2022	1 411
No se celebrará el Foro de política en 2022-2023	-306
Provisión parcial para el pago anual de la UNSMIS	746
Documentación para la Asamblea Mundial de Normalización de las Telecomunicaciones en 2022	770
Centralización de la función de los interventores financieros y otras transferencias de puestos	1 046
Traslado del pago a los fondos para el edificio y las TIC a la parte de ingresos	-2 500
Provisión para investigación	400
No habrá partidas para la migración a sistemas ERP y rediseño de los mismos en entornos en la nube en 2022-2023	-2 000
Sector de Radiocomunicaciones	2 256
Conferencia Mundial de Radiocomunicaciones en 2023	2 449
Asamblea de Radiocomunicaciones en 2023	402
Reducción habida cuenta del calendario de publicaciones	-595
Sector de Normalización de las Telecomunicaciones	298
Asamblea Mundial de Normalización de las Telecomunicaciones en 2022	699
Centralización de la función de los interventores financieros y otras transferencias de puestos	-126
No habrá reuniones preparatorias de la AMNT	-275
Sector de Desarrollo de las Telecomunicaciones	-5 444
No se celebrará la Conferencia Mundial de Desarrollo de las Telecomunicaciones en 2022-2023	-1 026
No habrá reuniones preparatorias regionales de la CMDT en 2022-2023	-498
Centralización de la función de los interventores financieros y otras transferencias de puestos	-920
No habrá partidas suplementarias para las Iniciativas Regionales	-3 000
Gestión de la crisis provocada por la COVID-19	840
Variación total en el programa	-2 483

I.5 Crecimiento

I.5.1 En comparación con el presupuesto 2020-2021, el proyecto de presupuesto para 2022-2023 muestra una limitada reducción real de -0,9 millones CHF. Esta reducción se debe fundamentalmente a:

- la reducción de los costes de personal y los otros costes de personal debido a la sustitución de personal, contratación a grados y/o escalones inferiores;
- la reducción de las escalas locales de salarios en las Oficinas Regionales y Zonales debido a las variaciones de las tasas de cambio con el CHF.

I.6 Bases e indicadores

I.6.1 El proyecto de presupuesto para 2022-2023 se basa en:

- una tasa de cambio de 1,0 USD = 0,883 CHF, es decir, la tasa de cambio en vigor en enero de 2021;
- las condiciones de servicio prevalecientes en el régimen común de las Naciones Unidas al 1 de enero de 2021.

I.6.2 El proyecto de presupuesto para 2022-2023 no contiene ninguna provisión para el aumento previsto de los costes con respecto al periodo comprendido entre el 1 de enero de 2021 y el 31 de diciembre de 2023.

I.6.3 Los gastos que figuran en los Cuadros del proyecto de Resolución de la Parte 3 se clasifican como gastos operacionales o gastos de capital. Los gastos de capital corresponden a artículos cuya vida útil es superior a un año y tienen un valor estimado superior a 5 000 CHF. En el proyecto de presupuesto para 2022-2023 se ha estimado en total 1,1 millones CHF de gastos de capital.

I.6.4 Se ha considerado una proporción de puestos vacantes del 5% en toda la UIT, fruto de una combinación de retrasos en la contratación, trabajo a tiempo parcial y permisos sin sueldo. La aplicación de esta medida supone un gran reto para la gestión de los puestos vacantes y los procesos de contratación.

I.6.5 El valor de la unidad contributiva de los Estados Miembros se ha mantenido en 318 000 CHF de conformidad con la Decisión 5 (Rev. Dubái, 2018), resultando un crecimiento nominal cero desde el año 2006.

I.7 Comparación con el Plan Financiero

I.7.1 En comparación con el Plan Financiero, el proyecto de presupuesto para 2022-2023 es inferior en 3,8 millones CHF.

I.7.2 El Cuadro E muestra la comparación entre el proyecto de presupuesto para 2022-2023 y el Plan Financiero.

Cuadro E

	<i>miles CHF</i> Variación
Plan Financiero para 2022-2023	328 910
Cuatro puestos suplementarios para estadísticas de la BDT	1 044
Aplazamiento de la AMNT hasta 2022	1 469
Traslado de los pagos a los fondos para el edificio y las TIC a la parte de ingresos	-2 500
A - Actualización del Plan Financiero para 2022-2023	328 923
B - Proyecto de presupuesto para 2022-2023	325 155
Variación (B-A)	-3 768

I.8 Previsión de ingresos

I.8.1 En el Cuadro F a continuación se resume la estimación de ingresos, según su origen, para el 2022-2023, que ascienden a 325,2 millones CHF, es decir, 5,4 millones CHF menos que en el presupuesto de 2020-2021. En el Cuadro 2 de la Parte 3 del presente documento se presentan más detalles sobre los ingresos pasados y previstos.

Cuadro F

miles CHF

	Presupuesto	Estimación	Variación	
	2020-2021	2022-2023	$c=b-a$	$d=c/a$
	<i>a</i>	<i>b</i>		
Contribuciones previstas	251 104	251 420	316	0,13%
Ingresos en concepto de recuperación de costes	75 750	70 000	-5 750	-7,59%
Otros ingresos	800	1 000	200	25,00%
Retirada/pagos desde/a la cuenta de reserva*	-1 469	1 469	2 938	-200,00%
Ahorros en la ejecución del presupuesto	4 359	3 766	-593	-13,60%
Pago al Fondo de las TIC	0	-1 000	-1 000	N/A
Pago al Fondo del edificio	0	-1 500	-1 500	N/A
TOTAL	330 544	325 155	-5 389	-1,63%

**) Aplazamiento de la AMNT de 2020 a 2022*

I.8.2 Los ingresos en concepto de contribuciones previstas representan el 77,32 por ciento de los ingresos totales presupuestados para 2022-2023 y comprenden las contribuciones de los Estados Miembros, los Miembros de Sector, los Asociados y las Instituciones Académicas. Las contribuciones previstas para 2022-2023 son un 0,13 por ciento superiores a las de 2020-2021. En el Cuadro G siguiente se desglosan las contribuciones previstas para 2022-2023.

Cuadro G

miles CHF

	Presupuesto	Estimación	Variación	
	2020-2021	2022-2023	$c=b-a$	$d=c/a$
	<i>a</i>	<i>b</i>		
Estados Miembros	218 586	218 586	0	0,00%
Miembros de Sector	27 928	27 646	-282	-1,01%
Asociados	3 838	4 392	554	14,43%
Instituciones Académicas	752	796	44	5,85%
TOTAL	251 104	251 420	316	0,13%

I.8.3 Las contribuciones previstas de los Estados Miembros ascienden a 218,6 millones CHF, el 67,23 por ciento de los ingresos totales para 2022-2023.

I.8.4 Las contribuciones previstas de los Miembros de Sector ascienden a 27,6 millones CHF, el 8,5 por ciento de los ingresos totales para 2022-2023. La estimación de ingresos se basa en un importe de 63 600 CHF por unidad contributiva anual, lo que representa 1/5 del importe aplicable a los Estados Miembros.

I.8.5 Las contribuciones previstas de los Asociados y las pymes ascienden a 4,4 millones CHF, el 1,35 por ciento de los ingresos totales para 2022-2023. La estimación de ingresos se basa en un importe de 10 600 CHF por unidad contributiva para los Sectores UIT-R y UIT-T y de 3 975 CHF para el Sector UIT-D.

I.8.6 Las contribuciones previstas de las Instituciones Académicas, universidades y organismos de investigación asociados se estiman en 0,8 millones CHF para 2022-2023, el 0,24 por ciento de los ingresos totales.

I.8.7 Los ingresos previstos en concepto de recuperación de costes de 70 millones CHF son un 7,59 por ciento menores que en el presupuesto de 2020-2021, y representan el 21,5 por ciento de los ingresos totales previstos para 2022-2023. Esta reducción se debe a los menores ingresos previstos que provienen de la venta de publicaciones, principalmente para el calendario de publicaciones del periodo de que se trata. En el Cuadro H, a continuación, se muestra el reparto de los ingresos en concepto de recuperación de costes para 2022-2023.

Cuadro H

miles CHF

	Presupuesto 2020-2021	Estimación 2022-2023	Variación	
	<i>a</i>	<i>b</i>	<i>c=b-a</i>	<i>d=c/a</i>
Ingresos por costes de soporte a proyectos	2 750	2 000	-750	-27,27%
Venta de publicaciones	38 000	31 000	-7 000	-18,42%
UIFN	1 000	1 000	0	0,00%
Notificaciones de redes de satélites	31 000	33 000	2 000	6,45%
Telecom	3 000	3 000	0	0,00%
TOTAL	75 750	70 000	-5 750	-7,59%

I.8.8 Los ingresos en concepto de intereses y otros ingresos representan el 0,31 por ciento de los ingresos totales previstos. Los otros ingresos comprenden los que proceden de la venta de equipos, notas de crédito de vendedores y otros elementos diversos. Las estimaciones son 0,2 millones CHF superiores a las que figuran en el presupuesto para 2020-2021.

I.8.9 Como se prevé en el Plan Financiero y de acuerdo con la práctica del presupuesto anterior, los ahorros en la ejecución del presupuesto del año anterior se utilizan para equilibrar los ingresos y los costes, por una cantidad de 3,77 millones CHF.

I.8.10 Con objeto de armonizar los procesos y mecanismos presupuestarios y contables relativos al pago a los Fondos del edificio y de las TIC, los pagos se han incluido en el presupuesto de ingresos, en lugar de en el presupuesto de gastos, como en los presupuestos anteriores.

I.8.11 Se prevé una detracción de 1,499 millones CHF de la Cuenta de Provisión para sufragar los costes de la Asamblea Mundial de Normalización de las Telecomunicaciones, cuya celebración se aplazó de 2020 a 2022. El presupuesto de 2020 se reduce en la misma cuantía y se efectúa un pago equivalente a la Cuenta de Provisión. Como se muestra en el Cuadro I siguiente, en el periodo 2020-2023 el saldo de la Cuenta de Provisión no se ha visto afectado.

Cuadro I

miles CHF

	Presupuesto 2020-2021	Presupuesto 2023-2023	Presupuestos 2020-2023
Pago a la Cuenta de Provisión/detracción de la misma por aplazamiento de la Asamblea Mundial de Normalización de las Telecomunicaciones	-1 499	1 499	0
TOTAL	-1 499	1 499	0

I.8.12 En el Cuadro J a continuación, se muestra la comparación de los ingresos por origen entre el proyecto de presupuesto para 2022-2023 y el Plan Financiero actualizado.

Cuadro J

miles CHF

	Plan Financiero actualizado	Estimación 2022-2023	Variación	
	<i>a</i>	<i>b</i>	<i>c=b-a</i>	<i>d=c/a</i>
Contribuciones previstas	250 528	251 420	892	0,36%
Ingresos en concepto de recuperación de costes	75 750	70 000	-5 750	-7,59%
Otros ingresos	800	1 000	200	25,00%
Retirada/pagos desde/a la cuenta de reserva*	1 469	1 469	0	0,00%
Pago al Fondo de las TIC	-1 000	-1 000	0	0,00%
Pago al Fondo del Edificio	-1 500	-1 500	0	0,00%
Ahorros en la ejecución del presupuesto	2 876	3 766	890	30,95%
TOTAL	328 923	325 155	-3 768	-1,16%

*) Aplazamiento de la AMNT de 2020 a 2022

I.9 Previsión de gastos

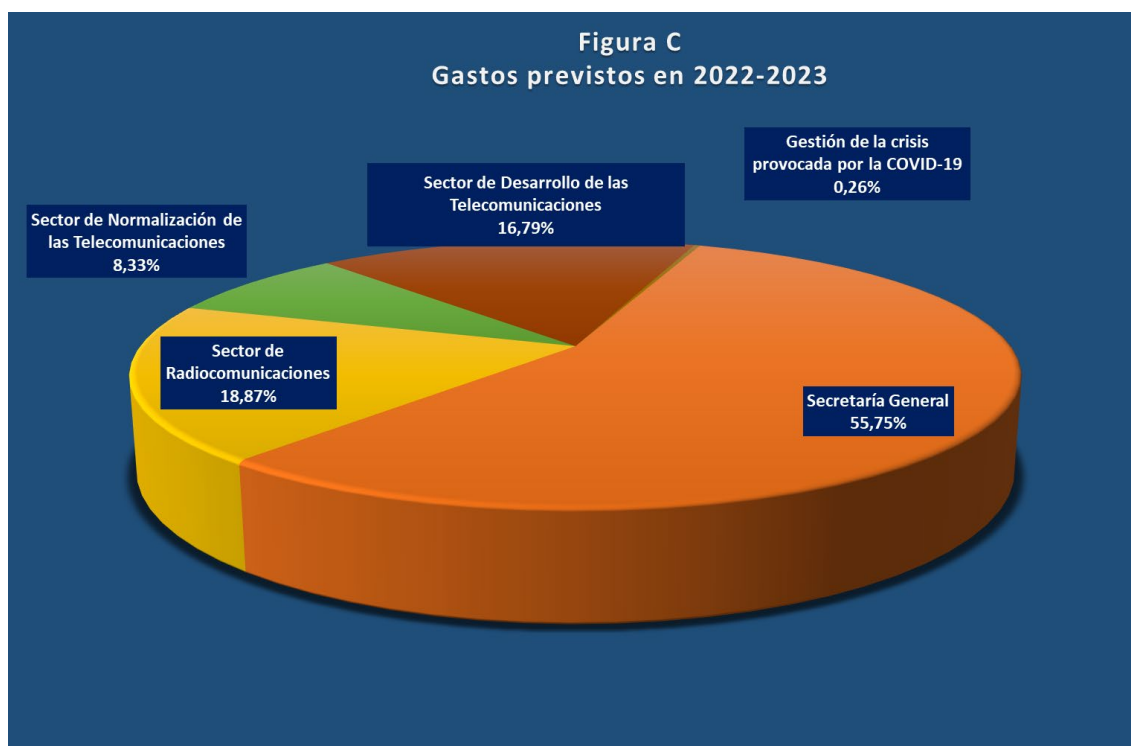
I.9.1 Los gastos totales previstos para el periodo 2022-2023 ascienden a 325,2 millones CHF. Los Cuadros 1 a 13 (excepto el Cuadro 2 que trata de los ingresos) de la Parte 3 proporcionan información detallada sobre la distribución del presupuesto por sección y categoría de gasto.

I.9.2 El Cuadro K y la Figura C a continuación muestran el reparto por Sector de los gastos previstos para 2022-2023 junto con la comparación con el presupuesto de 2020-2021 y el Plan Financiero actualizado para 2022-2023. En aras de la pertinencia de la comparación con el proyecto de presupuesto, el Plan Financiero se ha actualizado a tenor de las diversas reorganizaciones y transferencias entre Sectores, así como las modificaciones indicadas en el Cuadro E.

Cuadro K

miles CHF

	Presupuesto 2020-2021	Plan Financiero actualizado	Estimación 2022-2023
Secretaría General	183 844	183 846	181 283
Sector de Radiocomunicaciones	59 527	62 439	61 338
Sector de Normalización de las Telecomunicaciones	26 983	27 400	27 089
Sector de Desarrollo de las Telecomunicaciones	60 960	55 238	54 605
Gestión de la crisis provocada por la COVID-19			840
TOTAL	331 314	328 923	325 155



I.10 Gastos comunes de la UIT

I.10.1 Para una mayor transparencia y eficiencia, se ha creado un centro de costes para los gastos comunes de la UIT en 2021 y en adelante, que consolida la mayoría de los gastos comunes de la UIT y centrales. Incluye la lista de asignaciones que se muestra en el Cuadro L a continuación.

Cuadro L

	<i>miles CHF</i> Estimación 2022-2023
Provisión central de la UIT para reclasificación de puestos	300
Provisión central para licencias de enfermedad/maternidad prolongadas	500
Capacitación en el empleo	1 300
Costes de comunicaciones (teléfonos fijos y móviles)	1 100
Costes de envíos y correo	420
Alquiler de fotocopiadoras	200
Gastos bancarios, gastos de servicio y de tarjetas de crédito	400
Pago de créditos	2 990
Seguro de salud del personal jubilado	12 000
Personal jubilado - Asignación por carestía de vida	400
Auditoría y cotizaciones a otros organismos	1 796
Estudios (servicios externos)	400
Pago anual de la UNSMIS - Provisión parcial	746
TOTAL	22 552

I.11 Medidas de eficiencia

I.11.1 Los ingresos y los gastos están equilibrados en 325,2 millones CHF. En comparación con el Plan Financiero, el proyecto de presupuesto para 2022-2023 es inferior en 3,8 millones CHF. Con el fin de alcanzar un presupuesto equilibrado, se han aplicado fuertes medidas de eficiencia.

I.11.2 Se han planificado y aplicado medidas de eficiencia estrictas para aprovechar lo mejor posible los recursos limitados en la elaboración del proyecto de presupuesto y minimizar las asignaciones presupuestarias para 2022-2023. Se han tenido en cuenta en el proyecto de presupuesto medidas para reducir los gastos conforme al Anexo 2 a la Decisión 5 (Rev. Dubái, 2018).

I.12 Becas

I.12.1 Los gastos previstos relativos a las becas alcanzan 2,160 millones CHF para 2022-2023, en comparación con 3,136 millones CHF en el presupuesto de 2020-2021, asignados según se indica en el Cuadro M siguiente.

Cuadro M

	<i>miles CHF</i>		
	Real 2018-2019	Presupuesto 2020-2021	Estimación 2022-2023
Intersectorial	0	50	0
UIT-R	115	300	300
UIT-T	856	1 100	920
UIT-D	891	1 686	940
TOTAL	1 862	3 136	2 160

I.13 Idiomas

I.13.1 Según el *decide* 1.2 de la Decisión 5 (Rev. Dubái, 2018), los gastos de interpretación, traducción y tratamiento de textos en los idiomas oficiales de la Unión no superarán 85 millones CHF en el periodo 2020-2023.

I.13.2 En el Cuadro N siguiente se indican las estimaciones de gastos de los servicios relacionados con los idiomas para 2022-2023, en comparación con 2020-2021.

Cuadro N

miles CHF

	Presupuesto 2020-2021	Estimación 2022-2023
Traducción	16 315	16 651
Procesado de texto	8 140	7 650
Servicio de gestión de documentos	3 706	3 944
Interpretación	3 894	5 767
TOTAL	32 055	34 012

I.14 Puestos presupuestados

I.14.1 El número total de puestos presupuestados para el periodo 2022-2023 alcanza los 773, el mismo que el relativo al presupuesto de 2018-2019. El Cuadro O proporciona la distribución por Departamentos de la Secretaría General y las Oficinas así como la comparación entre los puestos presupuestados en 2022-2023 y 2020-2021.

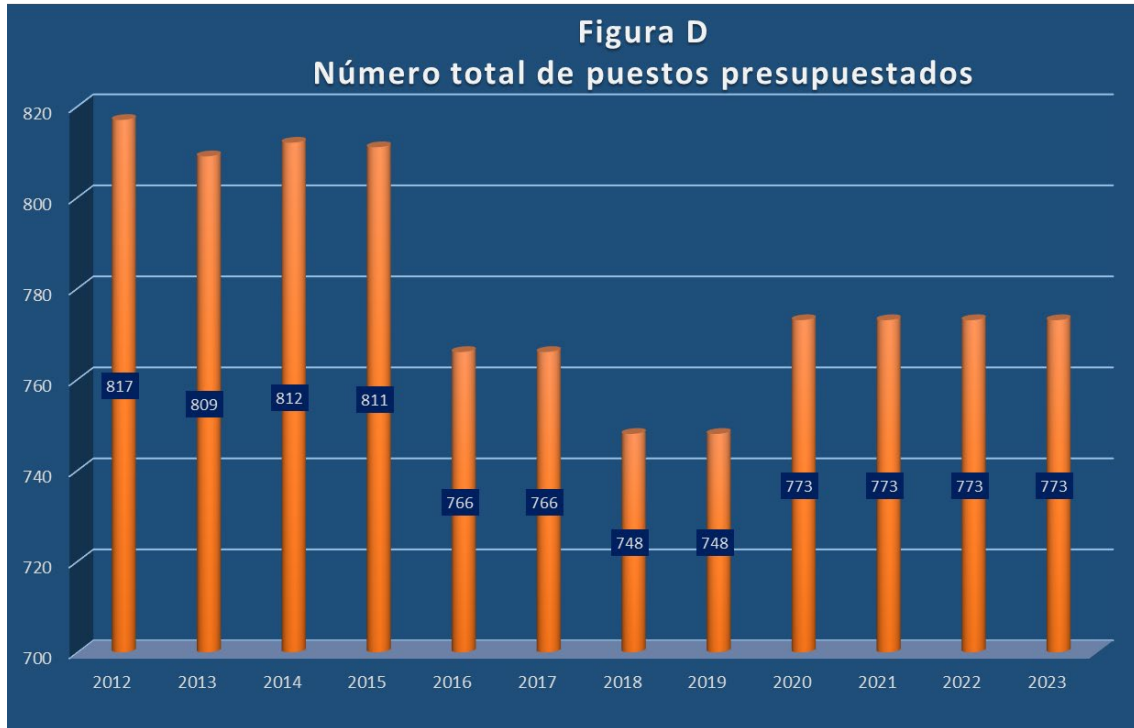
Cuadro O

Número de puestos

	<i>a</i>		<i>b</i>	<i>b-a</i>
	Presupuesto 2020-2021	Presupuesto actualizado 2020-2021	Presupuesto 2022-2023	Variación
Oficina del Secretario General y del Vicesecretario General*	33	36	37	1
Departamento de Planificación Estratégica y Relaciones con los Miembros	45	50	50	0
Departamento de Conferencias y Publicaciones	150	148	148	0
Departamento de Gestión de Recursos Humanos	34	34	33	-1
Departamento de Gestión de Recursos Financieros	57	60	60	0
Departamento de Servicios Informáticos	84	84	84	0
Total Oficina del Secretario General y Departamentos	403	412	412	0
Oficina de Radiocomunicaciones	154	154	154	0
Oficina de Normalización de las Telecomunicaciones	66	66	66	0
Oficina de Desarrollo de las Telecomunicaciones	140	141	141	0
TOTAL UIT	763	773	773	0

*) Incluye la División de Gestión de Instalaciones, la Unidad de Asuntos Jurídicos y el Auditor Interno

I.14.2 En la Figura D siguiente se muestra la evolución del número de puestos presupuestados desde 2012.







I.15 Estructura del documento de presupuesto

I.15.1 El documento de presupuesto está compuesto por 4 partes:

- la Parte 1 proporciona una síntesis del proyecto de presupuesto para 2022-2023;
- la Parte 2 proporciona el presupuesto basado en resultados a nivel de los objetivos;
- la Parte 3 proporciona el presupuesto financiero consolidado y el proyecto de Resolución para 2022-2023;
- la Parte 4 proporciona información adicional sobre puestos y documentación.

PROYECTO DE PRESUPUESTO

2022-2023

- Parte 1  Síntesis
- Parte 2  Presupuesto basado en resultados
- Parte 3  Presupuesto financiero consolidado para 2022-2023
- Parte 4  Anexos



Parte II – Presupuesto basado en resultados

II	Presupuesto basado en resultados	21
II.1	Presupuesto basado en resultados de la UIT – Estructura de costes y resumen.....	23
II.2	Objetivos intersectoriales	28
II.2.1	– I.1 Colaboración	30
II.2.2	– I.2 Tendencias emergentes en materia de telecomunicaciones/TIC	31
II.2.3	– I.3 Accesibilidad de las telecomunicaciones/TIC	32
II.2.4	– I.4 Igualdad de género e inclusión.....	33
II.2.5	– I.5 Sostenibilidad ambiental	34
II.2.6	– I.6 Reducción de solapamientos y duplicaciones	35
II.3	Objetivos del Sector de Radiocomunicaciones	36
II.3.1	– R.1 Reglamentación y gestión del espectro/las órbitas.....	38
II.3.2	– R.2 Normas de radiocomunicaciones	40
II.3.3	– R.3 Intercambio de conocimientos.....	42
II.4	Objetivos del Sector de Normalización de las Telecomunicaciones.....	43
II.4.1	– T.1 Elaboración de normas.....	45
II.4.2	– T.2 Reducción de la brecha normativa	46
II.4.3	– T.3 Recursos de telecomunicaciones.....	47
II.4.4	– T.4 Intercambio de conocimientos.....	48
II.4.5	– T.5 Colaboración con organismos de normalización	50
II.5	Objetivos del Sector de Desarrollo de las Telecomunicaciones	51
II.5.1	– D.1 Coordinación.....	53
II.5.2	– D.2 Infraestructura de telecomunicaciones/TIC moderna y segura	55
II.5.3	– D.3 Entorno habilitador	57
II.5.4	– D.4 Sociedad de la información integradora	59

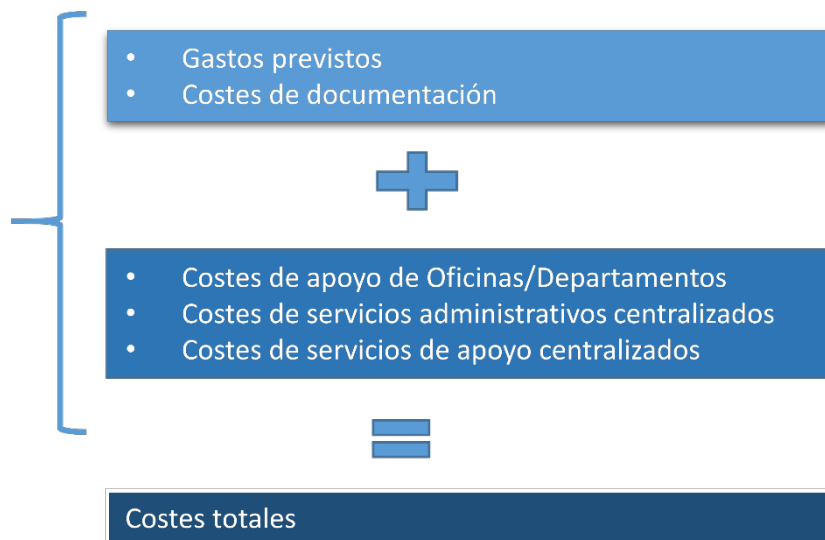
II.1 Presupuesto basado en resultados de la UIT – Estructura de costes y resumen

II.1.1 El proyecto de presupuesto para 2022-2023 incluye consignaciones para la ejecución de 5 metas estratégicas y 18 objetivos estratégicos clasificados como se indica a continuación:

- 6 objetivos intersectoriales;
- 3 objetivos del Sector de Radiocomunicaciones;
- 5 objetivos del Sector de Normalización de las Telecomunicaciones;
- 4 objetivos del Sector de Desarrollo de las Telecomunicaciones.

II.1.2 La atribución completa de los costes a cada componente del presupuesto basado en resultados, es decir, a las metas, los objetivos y los resultados, se basa en la metodología de atribución de costes descrita en el Acuerdo 535.

II.1.3 La estructura completa es la siguiente:



II.1.4 Los **Gastos previstos** (presupuesto financiero) se dividen en las siguientes categorías de gastos:

Costes de personal:

- Categoría 1 Gastos de personal (sueldos y gastos conexos, etc.)
- Categoría 2 Otros gastos de personal (pensiones, seguro de enfermedad, desarrollo de los recursos humanos, etc.)

Costes que no son de personal:

- Categoría 3 Gastos de misión
- Categoría 4 Servicios por contrata
- Categoría 5 Alquiler y conservación de edificios y equipos
- Categoría 6 Materiales y suministros
- Categoría 7 Adquisición de locales, mobiliario y equipos
- Categoría 8 Servicios públicos e instalaciones
- Categoría 9 Auditoría de cuentas, cotizaciones a otros organismos y varios

II.1.5 Los **Costes de documentación** representan servicios proporcionados por el Departamento de Conferencias y Publicaciones que pueden imputarse directamente a un producto en base al número de páginas. Estos servicios son:

- traducción (en los seis idiomas oficiales de la Unión);
- procesado de texto (en los seis idiomas oficiales de la Unión).

II.1.6 Los **Costes de apoyo de Oficinas/Departamento** (Facilitadores) representan los costes de personal y los gastos asociados de las Oficinas (incluida la oficina de Director) y Departamento (el Departamento de Planificación Estratégica y Relaciones con los Miembros) que se atribuyen a los productos en base a la medición del esfuerzo realizado (estudio de tiempos).

II.1.7 Los **Costes de servicios administrativos centralizados** (Facilitadores) representan los costes de personal y los gastos asociados de:

- la Oficina del Secretario General y del Vicesecretario General;
- el Departamento de Gestión de Recursos Humanos;
- el Departamento de Gestión de Recursos Financieros;

que proporcionan apoyo administrativo general a todas las metas, objetivos y productos de la Unión. Estos costes se retribuyen a los productos en base a factores de retribución.

II.1.8 Los **Costes de servicios de apoyo centralizados** (Facilitadores) representan los costes de personal y los gastos asociados de:

- el Departamento de Conferencias y Publicaciones (excepto costes de documentación);
- el Departamento de Servicios Informáticos;
- los gastos comunes de la UIT;

que proporcionan apoyo general a todas las metas, objetivos y productos de la Unión. Estos costes se retribuyen a los productos en base a factores de retribución.

II.1.9 El Cuadro P siguiente contiene la atribución prevista de recursos para 2022-2023 por objetivos y metas.

Cuadro P

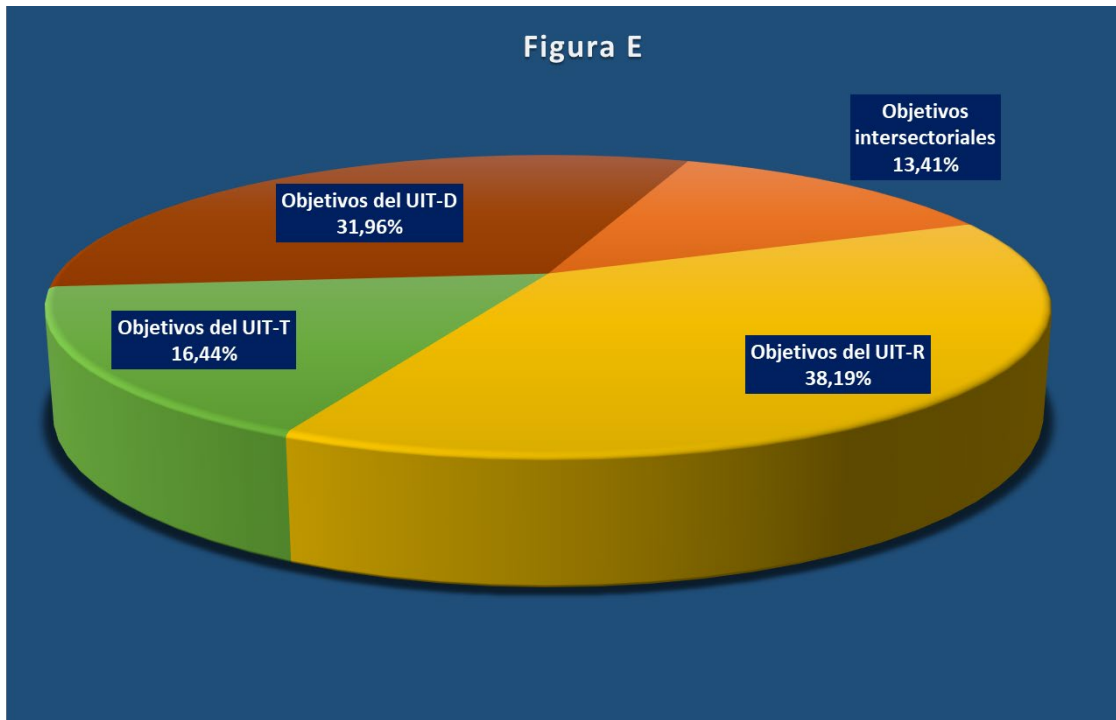
<i>miles CHF</i>	
Objetivos Estratégicos de la UIT	Costes previstos 2022-2023
Objetivos del UIT-R	124 189
R.1 Regulación y gestión del espectro y las órbitas	78 216
R.2 Normas en materia de radiocomunicaciones	17 107
R.3 Compartición de conocimientos	28 866
Objetivos del UIT-T	53 453
T.1 Elaboración de normas	26 505
T.2 Reducción de la brecha normativa	11 475
T.3 Recursos de telecomunicaciones	4 057
T.4 Intercambio de conocimientos	9 227
T.5 Cooperación con organismos de normalización	2 189
Objetivos del UIT-D	103 914
D.1 Coordinación	29 110
D.2 Infraestructura de telecomunicaciones/TIC moderna y segura	21 348
D.3 Entorno habilitador	31 764
D.4 Sociedad de la información integradora	21 692
Objetivos intersectoriales	43 599
I.1 Colaboración	23 409
I.2 Tendencias emergentes en materia de telecomunicaciones/TIC	12 388
I.3 Accesibilidad de las telecomunicaciones/TIC	1 636
I.4 Igualdad de género e inclusión	2 588
I.5 Sostenibilidad ambiental	115
I.6 Reducción de solapamientos y duplicaciones	3 463
Total UIT	325 155

Reatribución de costes

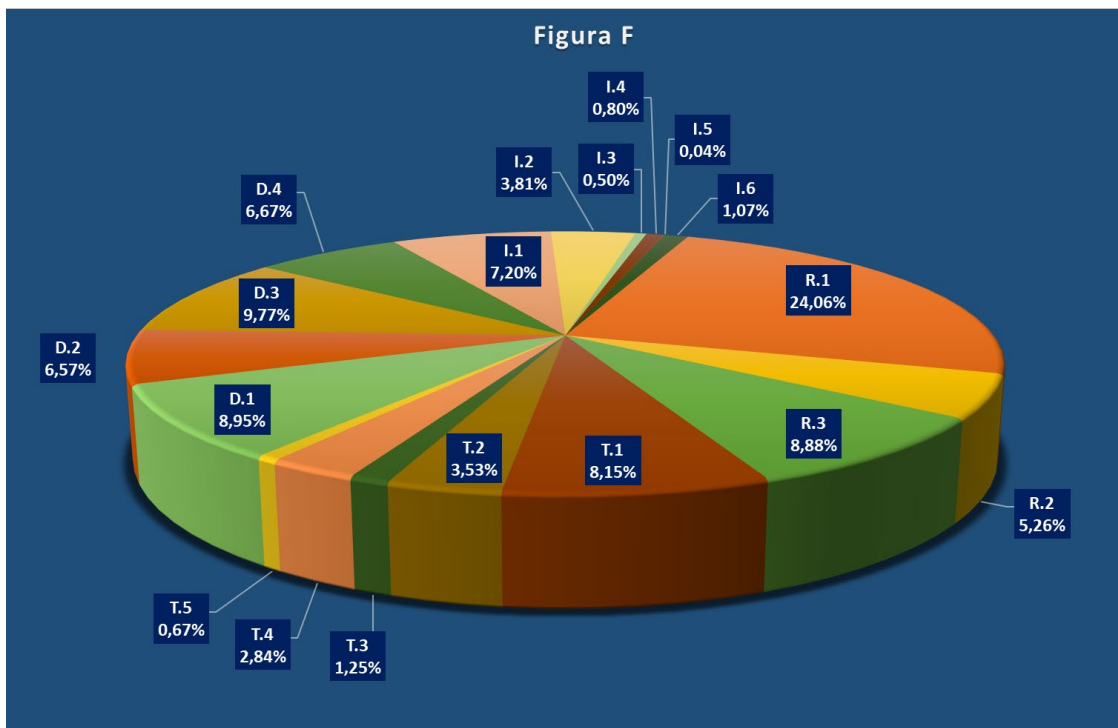
<i>en %</i>					
Meta 1: Crecimiento	Meta 2: Integración	Meta 3: Sostenibilidad	Meta 4: Innovación	Meta 5: Asociación	
25%	20%	25%	20%	10%	
30%	20%	10%	30%	10%	
10%	60%	10%	10%	10%	
40%	20%	10%	20%	10%	
15%	75%		10%		
50%	30%	10%	5%	5%	
30%	50%	10%	5%	5%	
25%	20%	10%	10%	35%	
10%	40%	10%	10%	30%	
60%	10%	10%	10%	10%	
10%	10%	54%	16%	10%	
10%	60%	10%	10%	10%	
10%	10%	10%	10%	60%	
10%		10%	70%	10%	
10%	70%		10%	10%	
10%	70%			20%	
10%		60%	20%	10%	
15%	15%	15%	15%	40%	

<i>miles CHF</i>					
Meta 1: Crecimiento	Meta 2: Integración	Meta 3: Sostenibilidad	Meta 4: Innovación	Meta 5: Asociación	
27 573	36 382	24 152	23 662	12 420	
19 554	15 643	19 554	15 643	7 822	
5 132	3 421	1 711	5 132	1 711	
2 887	17 318	2 887	2 887	2 887	
17 665	20 176	4 199	7 332	4 081	
10 601	5 301	2 651	5 301	2 651	
1 721	8 606		1 148		
2 028	1 217	406	203	203	
2 768	4 614	923	461	461	
547	438	219	219	766	
21 064	29 971	24 368	12 298	16 213	
2 911	11 644	2 911	2 911	8 733	
12 808	2 135	2 135	2 135	2 135	
3 176	3 176	17 153	5 083	3 176	
2 169	13 016	2 169	2 169	2 169	
4 534	5 815	4 167	11 718	17 365	
2 341	2 341	2 341	2 341	14 045	
1 239		1 239	8 671	1 239	
164	1 144		164	164	
259	1 811			518	
12		68	23	12	
519	519	519	519	1 387	
70 836	92 344	56 886	55 010	50 079	

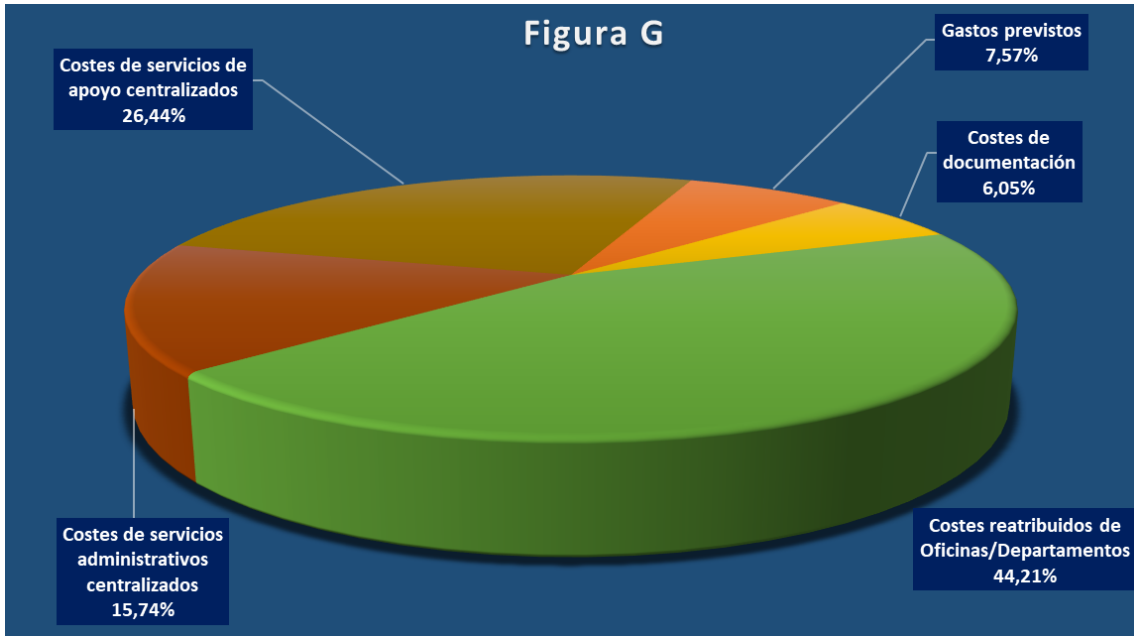
II.1.10 La Figura E siguiente muestra la atribución de los recursos del presupuesto basado en resultados para 2022-2023 por Sector.



II.1.11 La Figura F siguiente muestra la atribución de los recursos del presupuesto basado en resultados para 2022-2023 por objetivo.

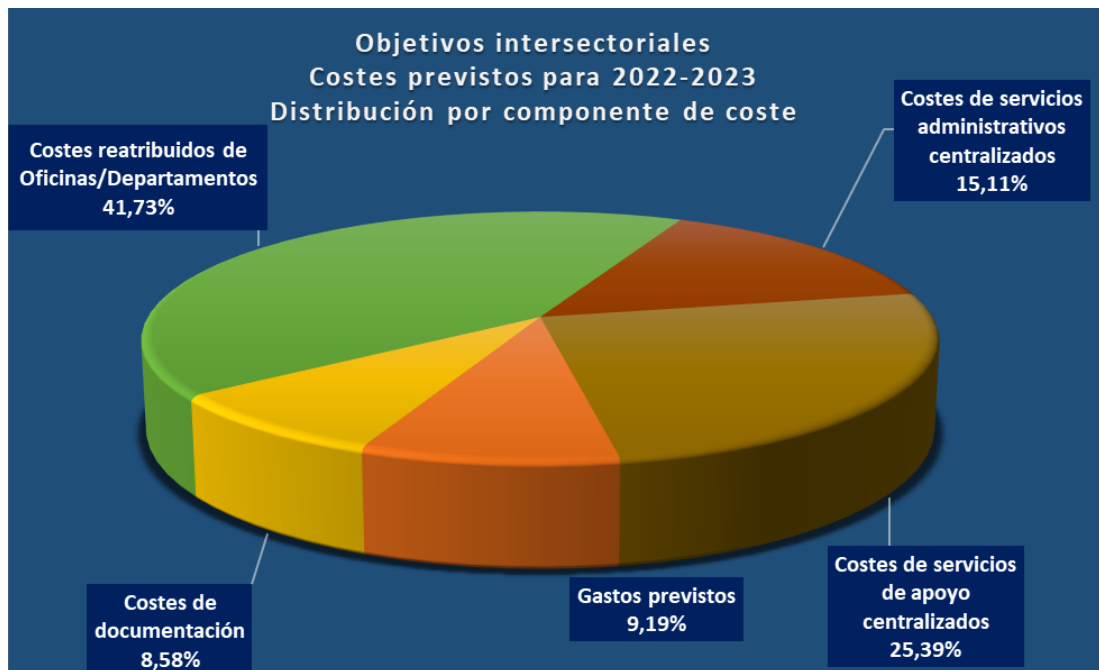
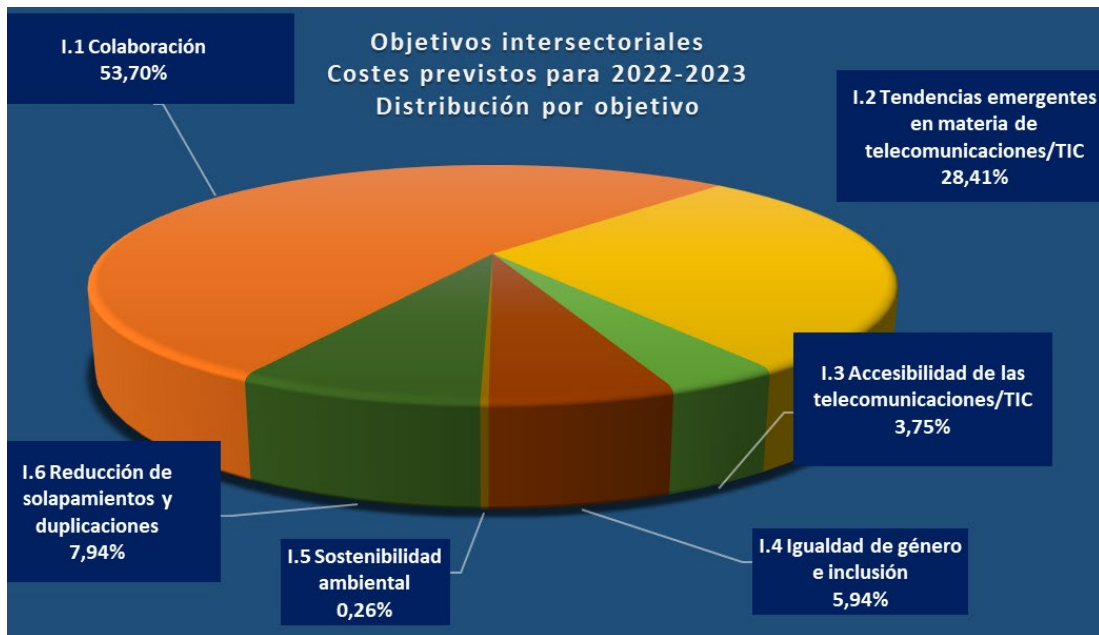


II.1.12 La Figura G siguiente muestra la atribución de los recursos del presupuesto basado en resultados para 2022-2023 por componente de coste.



II.2 Objetivos intersectoriales

Se prevén seis objetivos intersectoriales en 2022-2023, que representan el 13,41 por ciento del total del proyecto de presupuesto de la Unión para 2022-2023.



Cuadro Q
Objetivos intersectoriales
Costes previstos para 2022-2023
Distribución por componente de coste

miles CHF %

	Gastos previstos	Costes de documentación	Costes retribuidos de Oficinas/ Departamentos	Costes de servicios administrativos centralizados	Costes de servicios de apoyo centralizados	Costes totales de los objetivos	En % de los objetivos intersectoriales	En % de la UIT
I.1 Colaboración	2 976	2 852	8 923	3 230	5 428	23 409	53,70%	7,20%
I.2 Tendencias emergentes en materia de telecomunicaciones/TIC	780	888	5 444	1 968	3 308	12 388	28,41%	3,81%
I.3 Accesibilidad de las telecomunicaciones/TIC	50	0	803	292	491	1 636	3,75%	0,50%
I.4 Igualdad de género e inclusión	0	0	1 312	476	800	2 588	5,94%	0,80%
I.5 Sostenibilidad ambiental	0	0	57	22	36	115	0,26%	0,04%
I.6 Reducción de solapamientos y duplicaciones	200	0	1 656	600	1 007	3 463	7,94%	1,07%
Total	4 006	3 740	18 195	6 588	11 070	43 599	100,00%	13,41%

II.2.1 – I.1 Colaboración

Descripción del objetivo

Fomentar una colaboración más estrecha entre todos los interesados en el ecosistema de las telecomunicaciones/TIC.

El Objetivo I.1 utiliza el 53,70 por ciento de los recursos previstos para los objetivos intersectoriales, un 7,20 por ciento de los recursos previstos de la UIT para 2022-2023.

Descripción de los resultados principales previstos y mediciones

Resultados principales	Indicadores de los resultados principales
Aumento de la colaboración entre las partes interesadas relevantes.	Número de países/partes interesadas representados y nivel de representación (CMSI/Telecom).
Mayores sinergias mediante asociaciones sobre telecomunicaciones/TIC.	Porcentaje de Miembros que indican que las Recomendaciones/Normas/Prácticas idóneas de la UIT se utilizan para apoyar el establecimiento de asociaciones.
Mayor reconocimiento de las telecomunicaciones/TIC como facilitador global de la aplicación de las líneas de acción de la CMSI y de la Agenda 2030 para el Desarrollo Sostenible.	Porcentaje de Miembros que piensan que las telecomunicaciones/TIC contribuyen a la consecución de los ODS de las Naciones Unidas y la Agenda 2030.
Mayor apoyo a los Miembros de la UIT en la creación y facilitación de productos y servicios de TIC.	Porcentaje de Miembros que indican que las Recomendaciones/Normas/Prácticas idóneas de la UIT se utilizan para diseñar nuevas redes y productos de telecomunicaciones. Porcentaje de Miembros que están satisfechos con los servicios generales de cliente de la UIT.

Resumen de los costes previstos

	<i>miles CHF</i>		
	Costes previstos 2022	Costes previstos 2023	Total 2022-2023
Gastos previstos	2 200	776	2 976
Costes de documentación	2 172	680	2 852
Costes reatribuidos de Oficinas/Departamentos	4 740	4 183	8 923
Costes de servicios administrativos centralizados	1 713	1 517	3 230
Costes de servicios de apoyo centralizados	2 882	2 546	5 428
Costes totales	13 707	9 702	23 409

II.2.2 – I.2 Tendencias emergentes en materia de telecomunicaciones/TIC

Descripción del objetivo

Mejorar la identificación, el conocimiento y el análisis de la transformación digital y las tendencias emergentes en el entorno de las telecomunicaciones/TIC.

El Objetivo I.2 utiliza el 28,41 por ciento de los recursos previstos para los objetivos intersectoriales, un 3,81 por ciento de los recursos previstos de la UIT para 2022-2023.

Descripción de los resultados principales previstos y mediciones

<i>Resultados principales</i>	<i>Indicadores de los resultados principales</i>
Identificación, sensibilización y análisis de la transformación digital y las tendencias emergentes en las telecomunicaciones/TIC.	<p>Resultados de los Grupos Temáticos del UIT-T (productos, nuevas cuestiones, nuevos grupos temáticos, nuevas Comisiones de Estudio, nuevos temas de trabajo, nuevos Grupos de Trabajo).</p> <p>Contribuciones a los eventos Caleidoscopio.</p> <p>Indicadores de la Gaceta de la UIT: Descubrimientos de las TIC.</p> <p>Número de nuevas tendencias emergentes identificadas y analizadas por la UIT.</p> <p>Porcentaje de Miembros/personal que consideran que la UIT trabaja adecuadamente en la identificación y análisis de las nuevas tendencias emergentes.</p> <p>Trabajo de la UIT en la identificación y análisis de las nuevas tendencias emergentes y la transformación digital.</p>

Resumen de los costes previstos

	<i>miles CHF</i>		
	Costes previstos 2022	Costes previstos 2023	Total 2022-2023
Gastos previstos	390	390	780
Costes de documentación	458	430	888
Costes reatribuidos de Oficinas/Departamentos	2 726	2 718	5 444
Costes de servicios administrativos centralizados	985	983	1 968
Costes de servicios de apoyo centralizados	1 657	1 651	3 308
Costes totales	6 216	6 172	12 388

II.2.3 – I.3 Accesibilidad de las telecomunicaciones/TIC

Descripción del objetivo

Mejorar la accesibilidad de las telecomunicaciones/TIC para las personas con discapacidad y con necesidades específicas.

El Objetivo I.3 utiliza el 3,75 por ciento de los recursos previstos para los objetivos intersectoriales, un 0,50 por ciento de los recursos previstos de la UIT para 2022-2023.

Descripción de los resultados principales previstos y mediciones

<i>Resultados principales</i>	<i>Indicadores de los resultados principales</i>
Aumento de la disponibilidad y conformidad de equipos, servicios y aplicaciones de telecomunicaciones/TIC con principios de diseño universales.	Número de publicaciones técnicas del UIT-T que tienen elementos principales dedicados a la accesibilidad de las TIC, que mejoran la accesibilidad o contienen requisitos o características de accesibilidad.
Aumento de la participación de las organizaciones de personas con discapacidad y con necesidades específicas en los trabajos de la Unión.	Número de reuniones con lenguaje de signos y subtítulos. Fondos de la UIT para accesibilidad (lenguaje de signos, viajes de expertos y subtítulo).
Aumento de la sensibilización, incluido el reconocimiento multilateral e intergubernamental de la necesidad de mejorar el acceso a las telecomunicaciones/TIC para las personas con discapacidad y con necesidades específicas.	Número de países con políticas de accesibilidad.

Resumen de los costes previstos

miles CHF

	Costes previstos 2022	Costes previstos 2023	Total 2022-2023
Gastos previstos	25	25	50
Costes de documentación	0	0	0
Costes reatribuidos de Oficinas/Departamentos	387	416	803
Costes de servicios administrativos centralizados	140	152	292
Costes de servicios de apoyo centralizados	236	255	491
Costes totales	788	848	1 636

II.2.4 – I.4 Igualdad de género e inclusión

Descripción del objetivo

Aumentar la utilización de las telecomunicaciones/TIC a efectos de igualdad de género e inclusión, y empoderamiento de las mujeres y las niñas.

El Objetivo I.4 utiliza el 5,94 por ciento de los recursos previstos para los objetivos intersectoriales, un 0,80 por ciento de los recursos previstos de la UIT para 2022-2023.

Descripción de los resultados principales previstos y mediciones

Resultados principales	Indicadores de los resultados principales
Mejor acceso a las telecomunicaciones/TIC y utilización de las mismas para promover el empoderamiento de la mujer.	Diferencia entre los porcentajes de hombres y mujeres que utilizan Internet. Diferencia entre los porcentajes de hombres y mujeres que disponen de teléfono móvil.
Mayor participación de mujeres en todos los niveles de toma de decisión en las labores de la Unión y en el sector de las telecomunicaciones/TIC.	Resultados del Panel de control de la UIT sobre cuestiones de género (número de mujeres en las reuniones de la UIT: en general, Presidentas, Vicepresidentas; mujeres en comisiones estatutarias; mujeres en eventos clave; mujeres en la PP y en el Consejo; mujeres en las TIC y conectividad).
Mayor implicación con otras organizaciones de las Naciones Unidas y partes interesadas implicadas en la utilización de las telecomunicaciones/TIC para promover el empoderamiento de la mujer.	Resultados de EQUALS y BBComm.
Plena aplicación de la estrategia en todo el sistema de Naciones Unidas sobre la igualdad de género en el ámbito de competencias de la UIT.	Puntuaciones de la UIT en los indicadores de rendimiento del ONU-SWAP.

Resumen de los costes previstos

	miles CHF		
	Costes previstos 2022	Costes previstos 2023	Total 2022-2023
Gastos previstos	0	0	0
Costes de documentación	0	0	0
Costes reatribuidos de Oficinas/Departamentos	613	699	1 312
Costes de servicios administrativos centralizados	222	254	476
Costes de servicios de apoyo centralizados	374	426	800
Costes totales	1 209	1 379	2 588

II.2.5 – I.5 Sostenibilidad ambiental

Descripción del objetivo

Utilizar las telecomunicaciones/TIC para reducir la huella ambiental.

El Objetivo I.5 utiliza el 0,26 por ciento de los recursos previstos para los objetivos intersectoriales, un 0,04 por ciento de los recursos previstos de la UIT para 2022-2023.

Descripción de los resultados principales previstos y mediciones

<i>Resultados principales</i>	<i>Indicadores de los resultados principales</i>
Mejora de la eficacia de las políticas y las normas ambientales.	Porcentaje de países con una legislación sobre residuos electrónicos.
Reducción del consumo energético de las aplicaciones de telecomunicaciones/TIC.	Reducción neta de las emisiones de gases de efecto invernadero propiciada por las telecomunicaciones/TIC.
Aumento del volumen de residuos electrónicos reciclados.	Tasa mundial de reciclado de los residuos electrónicos.
Mejora de las soluciones para las ciudades inteligentes y sostenibles.	Indicador de mejora de las soluciones para las ciudades inteligentes y sostenibles.

Resumen de los costes previstos

	<i>miles CHF</i>		
	Costes previstos 2022	Costes previstos 2023	Total 2022-2023
Gastos previstos	0	0	0
Costes de documentación	0	0	0
Costes reatribuidos de Oficinas/Departamentos	29	28	57
Costes de servicios administrativos centralizados	11	11	22
Costes de servicios de apoyo centralizados	18	18	36
Costes totales	58	57	115

II.2.6 – I.6 Reducción de solapamientos y duplicaciones

Descripción del objetivo

Reducir las esferas que se solapan y duplican, y fomentar una coordinación más estrecha y transparente entre la Secretaría General y los Sectores de la UIT, teniendo en cuenta las disposiciones presupuestarias de la Unión y los conocimientos y mandatos de cada Sector.

El Objetivo I.6 utiliza el 7,94 por ciento de los recursos previstos para los objetivos intersectoriales, un 1,07 por ciento de los recursos previstos de la UIT para 2022-2023.

Descripción de los resultados principales previstos y mediciones

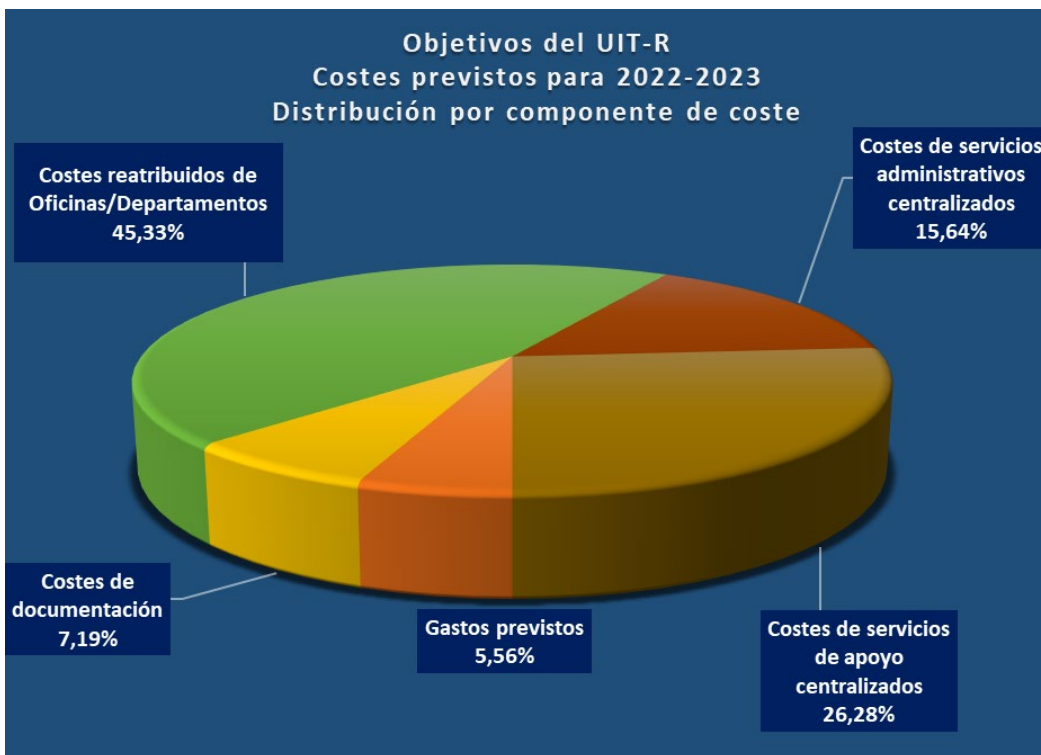
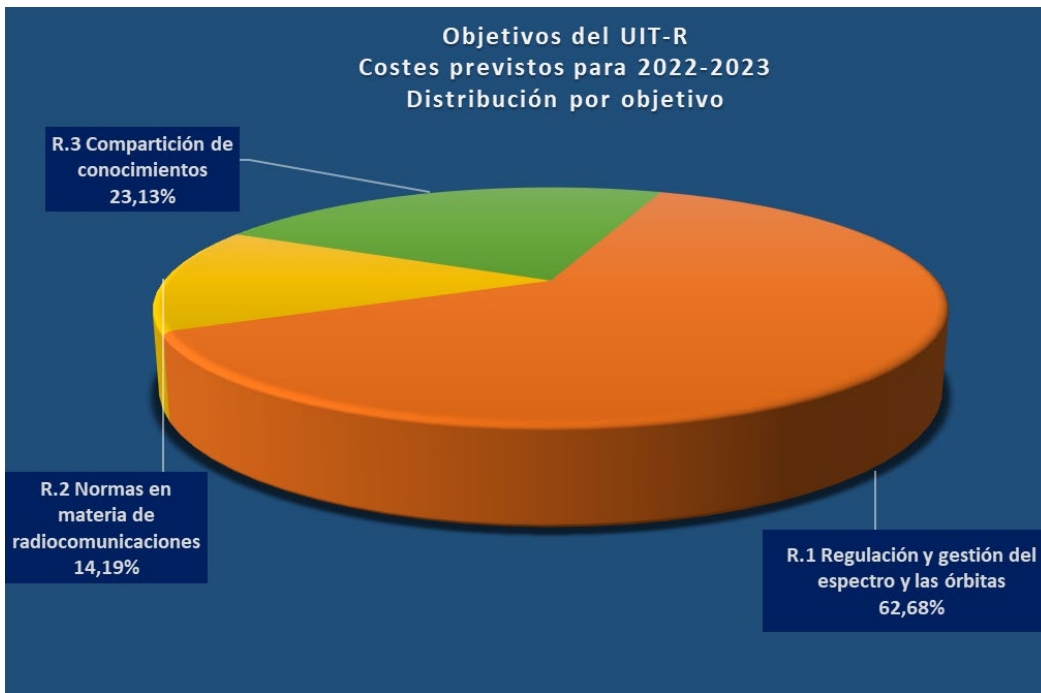
<i>Resultados principales</i>	<i>Indicadores de los resultados principales</i>
Colaboración más estrecha y transparente entre los Sectores de la UIT, la Secretaría General y las tres Oficinas.	Porcentaje de los Miembros que declaran que la UIT funciona como "Una UIT". Número de eventos organizados conjuntamente por al menos dos Sectores. Resultados del GE-CIS.
Reducción de las esferas que se solapan y duplican entre los Sectores de la UIT, y entre los trabajos de la Secretaría General y las tres Oficinas.	Número de esferas de solapamiento identificadas y sobre las que se ha actuado.
Ahorrar mediante la evitación de esferas de solapamiento.	Reducciones de costes resultantes de las medidas de eficiencia relativas a la identificación y eliminación de todos los casos y tipos de duplicación.

Resumen de los costes previstos

	<i>miles CHF</i>		
	Costes previstos 2022	Costes previstos 2023	Total 2022-2023
Gastos previstos	100	100	200
Costes de documentación	0	0	0
Costes reatribuidos de Oficinas/Departamentos	793	863	1 656
Costes de servicios administrativos centralizados	287	313	600
Costes de servicios de apoyo centralizados	482	525	1 007
Costes totales	1 662	1 801	3 463

II.3 Objetivos del Sector de Radiocomunicaciones

Se prevén tres objetivos del Sector de Radiocomunicaciones en 2022-2023, que representan el 38,19 por ciento del presupuesto total de la Unión para 2022-2023.



Cuadro R
Objetivos del UIT-R
Costes previstos para 2022-2023
Distribución por componente de coste

	<i>miles CHF</i>						<i>%</i>	
	Gastos previstos	Costes de documentación	Costes reatribuidos de Oficinas/ Departamentos	Costes de servicios administrativos centralizados	Costes de servicios de apoyo centralizados	Costes totales de los objetivos	En % de los objetivos del UIT-R	En % de la UIT
R.1 Regulación y gestión del espectro y las órbitas	3 353	3 946	36 855	12 709	21 354	78 217	62,98%	24,06%
R.2 Normas en materia de radiocomunicaciones	2 077	2 607	6 456	2 227	3 741	17 108	13,78%	5,26%
R.3 Compartición de conocimientos	1 476	2 373	12 986	4 488	7 541	28 864	23,24%	8,88%
Total	6 906	8 926	56 297	19 424	32 636	124 189	100,00%	38,20%

II.3.1 – R.1 Reglamentación y gestión del espectro/las órbitas

Descripción del objetivo

Atender de manera racional, equitativa, eficiente, económica y oportuna las necesidades de los Miembros de la UIT en materia de recursos de espectro de radiofrecuencias y órbitas de satélites, evitando interferencias perjudiciales.

El Objetivo R.1 utiliza el 62,98 por ciento de los recursos previstos para los objetivos del UIT-R, un 24,06 por ciento de los recursos previstos de la UIT para 2022-2023.

Descripción de los resultados principales previstos y mediciones

Resultados principales	Indicadores de los resultados principales
Aumento del número de países que tienen redes de satélite y estaciones terrenas inscritas en el Registro Internacional de Frecuencias (MIFR).	Número de países que tienen redes de satélite inscritas en el MIFR. Número de países que tienen estaciones terrenas inscritas en el MIFR.
Aumento del número de países que tienen asignaciones de frecuencias terrenales inscritas en el MIFR.	Número de países que tienen asignaciones de frecuencias terrenales inscritas en el MIFR. Número de países que inscribieron asignaciones de frecuencias terrenales en el MIFR en los cuatro últimos años.
Mayor porcentaje de asignaciones inscritas en el MIFR con conclusión favorable.	Sujetas a coordinación (Terrenal). Sujetas a un Plan (Terrenal). Otras.
Mayor porcentaje de países que han completado la transición a la radiodifusión de televisión terrenal digital.	Porcentaje de países que han completado la transición a la radiodifusión de televisión terrenal digital.
Mayor porcentaje de espectro exento de interferencia perjudicial asignado a redes de satélites.	Porcentaje de espectro asignado a redes de satélites que está libre de interferencia perjudicial.
Mayor porcentaje de asignaciones exentas de interferencias perjudiciales a servicios terrenales inscritas en el MIFR.	Porcentaje de asignaciones a los servicios terrenales inscritas en el MIFR que están libres de interferencia perjudicial (sobre la base del número de casos presentados a la UIT).

Resumen de los costes previstos

miles CHF

	Costes previstos 2022	Costes previstos 2023	Total 2022-2023
Gastos previstos	452	2 901	3 353
Costes de documentación	618	3 328	3 946
Costes reatribuidos de Oficinas/Departamentos	18 436	18 419	36 855
Costes de servicios administrativos centralizados	6 347	6 362	12 709
Costes de servicios de apoyo centralizados	10 675	10 679	21 354
Costes totales	36 528	41 689	78 217

II.3.2 – R.2 Normas de radiocomunicaciones

Descripción del objetivo

Asegurar una conectividad e interoperabilidad mundiales, una mejora del funcionamiento, calidad, asequibilidad y puntualidad de los servicios y de la economía global del sistema en las radiocomunicaciones, incluido mediante la elaboración de normas internacionales.

El Objetivo R.2 utiliza el 13,78 por ciento de los recursos previstos para los objetivos del UIT-R, un 5,26 por ciento de los recursos previstos de la UIT para 2022-2023.

Descripción de los resultados principales previstos y mediciones

Resultados principales	Indicadores de los resultados principales
Mayor acceso y utilización de la banda ancha móvil, incluso en bandas de frecuencias identificadas para las telecomunicaciones móviles internacionales (IMT).	Número de abonos/abonados (miles de millones). Porcentaje de abonos a la banda ancha móvil.
Disminución de la cesta de precios de la banda ancha móvil como porcentaje de la Renta Nacional Bruta (RNB) por habitante.	Cesta de precios de la banda ancha móvil en porcentaje de la RNB por habitante (prepago, teléfono móvil, 500 MB). Mundial, países desarrollados, países en desarrollo, países menos adelantados. Número de países con una cesta de precios por debajo del 5 por ciento.
Mayor número de enlaces fijos y aumento del tráfico cursado por el servicio fijo (Tbit/s).	Número de enlaces fijo, capacidad total (en Tbit/s).
Mayor número de hogares con recepción de televisión digital terrenal.	Número de hogares con TDT (millones). Número de hogares con TAT (millones). Número total de hogares con TDT+TAT (millones). Porcentaje de hogares con TDT, TAT o televisión terrenal.
Mayor número de transpondedores de satélite (equivalente a 36 MHz) en funcionamiento y capacidad correspondiente (Tbit/s); número de terminales VSAT, número de hogares con recepción de televisión por satélite.	Número de transpondedores de satélite (equivalente a 36 MHz) en explotación. Capacidad correspondiente (en Tbit/s). Número de VSAT (millones). Número de DTH (millones).
Mayor número de dispositivos con recepción de radionavegación por satélite.	Número de satélites/constelaciones del GNSS en funcionamiento. Número de dispositivos con receptor GNSS incorporado (miles de millones).
Mayor número de satélites de exploración de la Tierra en funcionamiento, cantidad y resolución correspondientes de las imágenes transmitidas y los volúmenes de datos descargados (Tbytes).	Número de satélites de estudio de los recursos terrestres. Cantidad de imágenes transmitidas (millones). Tamaño de las imágenes descargadas (Terabytes).

Resumen de los costes previstos

miles CHF

	Costes previstos 2022	Costes previstos 2023	Total 2022-2023
Gastos previstos	446	1 631	2 077
Costes de documentación	911	1 696	2 607
Costes reatribuidos de Oficinas/Departamentos	3 246	3 210	6 456
Costes de servicios administrativos centralizados	1 118	1 109	2 227
Costes de servicios de apoyo centralizados	1 879	1 862	3 741
Costes totales	7 600	9 508	17 108

II.3.3 – R.3 Intercambio de conocimientos

Descripción del objetivo

Fomentar la adquisición y compartición de conocimientos y experiencia de radiocomunicaciones.

El Objetivo R.3 utiliza el 23,24 por ciento de los recursos previstos para los objetivos del UIT-R, un 8,88 por ciento de los recursos previstos de la UIT para 2022-2023.

Descripción de los resultados principales previstos y mediciones

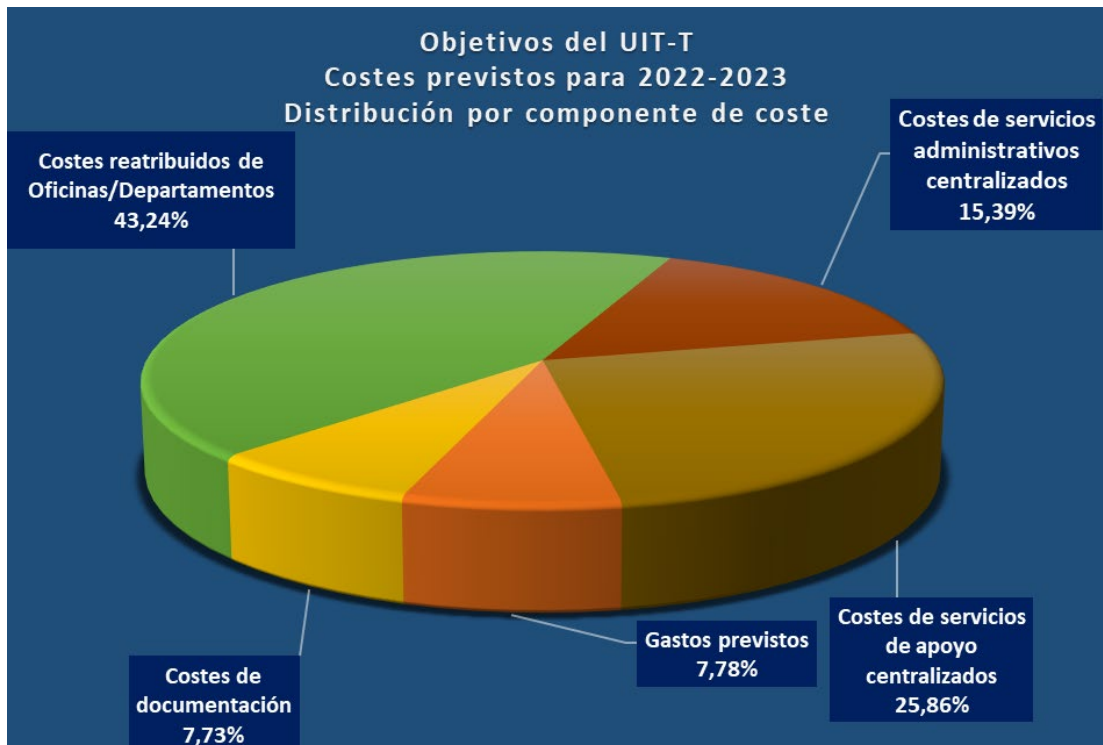
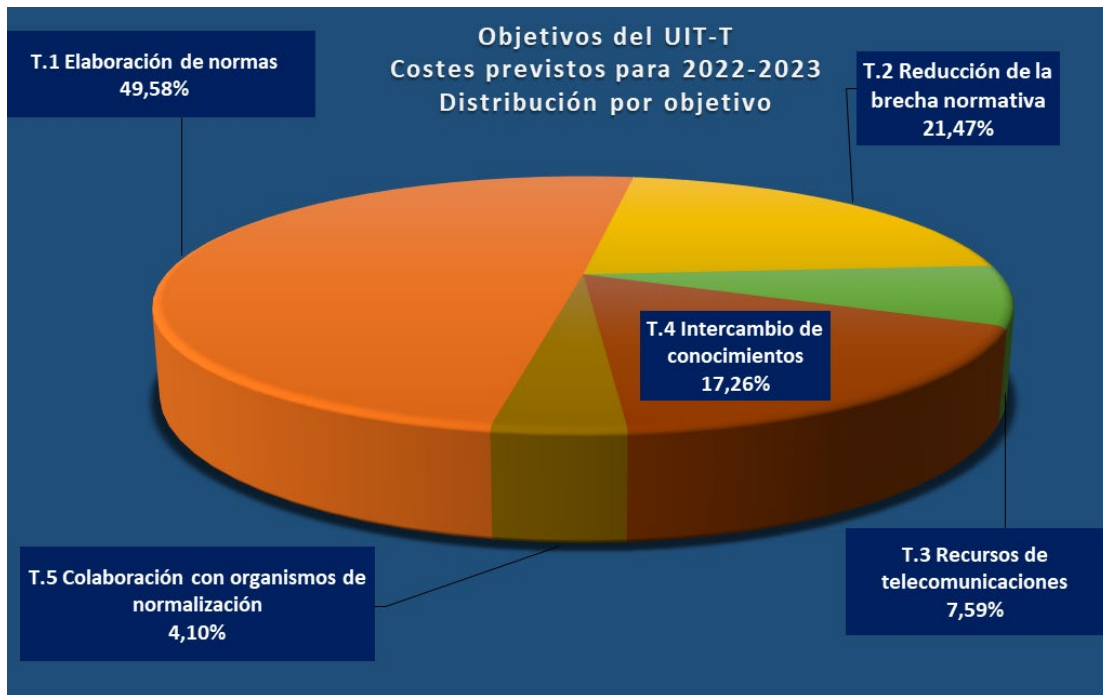
Resultados principales	Indicadores de los resultados principales
Mayores conocimientos teóricos y prácticos del Reglamento de Radiocomunicaciones, las Reglas de Procedimiento, los Acuerdos Regionales, las Recomendaciones y las prácticas idóneas sobre la utilización del espectro.	Número de descargas en línea de publicaciones gratuitas del UIT-R (millones). Número de eventos de capacitación organizados/respaldados por la BR (presenciales y virtuales). Número de participantes en los eventos de capacitación organizados/respaldados por la UIT/BR (acumulado en el periodo entre dos CMR).
Mayor participación, en particular de países en desarrollo, en actividades del UIT-R (incluido a través de la participación a distancia).	Número de prestaciones de asistencia o eventos técnicos en los que ha participado la BR. Número de países que reciben asistencia técnica o acogen eventos técnicos de la BR. Número de participantes/eventos en las conferencias, asambleas y reuniones relacionadas con las Comisiones de Estudio del UIT-R (presenciales y virtuales). Número de países que participan en seminarios y talleres, reuniones de CE y GT y eventos del UIT-R (presenciales y virtuales).

Resumen de los costes previstos

	<i>miles CHF</i>		
	Costes previstos 2022	Costes previstos 2023	Total 2022-2023
Gastos previstos	738	738	1 476
Costes de documentación	1 303	1 070	2 373
Costes reatribuidos de Oficinas/Departamentos	6 506	6 480	12 986
Costes de servicios administrativos centralizados	2 245	2 243	4 488
Costes de servicios de apoyo centralizados	3 776	3 765	7 541
Costes totales	14 568	14 296	28 864

II.4 Objetivos del Sector de Normalización de las Telecomunicaciones

Se prevén cinco objetivos del Sector de Normalización de las Telecomunicaciones en 2022-2023, que representan el 16,44 por ciento del presupuesto total de la Unión para 2022-2023.



Cuadro S
Objetivos del UIT-T
Costes previstos para 2022-2023
Distribución por componente de coste

miles CHF

%

	Elaboración de normas	Costes de documentación	Costes reatribuidos de Oficinas/ Departamentos	Costes de servicios administrativos centralizados	Costes de servicios de apoyo centralizados	Costes totales de los objetivos	En % de los objetivos del UIT-T	En % de la UIT
T.1 Elaboración de normas	3 021	2 907	10 531	3 748	6 298	26 505	49,58%	8,16%
T.2 Reducción de la brecha normativa	740	78	5 454	1 941	3 262	11 475	21,47%	3,53%
T.3 Recursos de telecomunicaciones	0	0	2 077	739	1 241	4 057	7,59%	1,25%
T.4 Intercambio de conocimientos	400	1 149	3 930	1 398	2 350	9 227	17,26%	2,84%
T.5 Colaboración con organismos de normalización	0	0	1 121	398	670	2 189	4,10%	0,67%
Total	4 161	4 134	23 113	8 224	13 821	53 453	100,00%	16,44%

II.4.1 – T.1 Elaboración de normas

Descripción del objetivo

Elaborar normas internacionales no discriminatorias de telecomunicaciones/TIC (Recomendaciones UIT-T), de manera oportuna, y fomentar la interoperabilidad y una mejor calidad de funcionamiento de equipos, redes, servicios y aplicaciones.

El Objetivo T.1 utiliza el 49,58 por ciento de los recursos previstos para los objetivos del UIT-T, un 8,16 por ciento de los recursos previstos de la UIT para 2022-2023.

Descripción de los resultados principales previstos y mediciones

<i>Resultados principales</i>	<i>Indicadores de los resultados principales</i>
Mayor utilización de Recomendaciones UIT-T.	Número de visitas del sitio web del UIT-T. Número de participantes en las Comisiones de Estudio (incluidos Grupos Regionales). Número de descargas de Recomendaciones UIT-T.
Mejor conformidad con las Recomendaciones UIT-T.	Número de eventos de pruebas. Número de entradas en la base de datos de conformidad. Número de Recomendaciones en que se describen especificaciones de prueba.
Mejores normas sobre nuevos servicios y tecnologías.	Número de nuevos ámbitos de trabajo (Cuestiones de Comisiones de Estudio, temas de trabajo y normas resultantes, ya sea en el UIT-T o en colaboración con otros grupos).

Resumen de los costes previstos

	<i>miles CHF</i>		
	Costes previstos 2022	Costes previstos 2023	Total 2022-2023
Gastos previstos	1 860	1 161	3 021
Costes de documentación	2 234	673	2 907
Costes reatribuidos de Oficinas/Departamentos	5 428	5 103	10 531
Costes de servicios administrativos centralizados	1 932	1 816	3 748
Costes de servicios de apoyo centralizados	3 249	3 049	6 298
Costes totales	14 703	11 802	26 505

II.4.2 – T.2 Reducción de la brecha normativa

Descripción del objetivo

Promover la participación activa de los Miembros y en particular los países en desarrollo, en la definición y adopción de normas internacionales no discriminatorias de telecomunicaciones/TIC (Recomendaciones UIT-T) con miras a reducir la disparidad en materia de normalización.

El Objetivo T.2 utiliza el 21,47 por ciento de los recursos previstos para los objetivos del UIT-T, un 3,53 por ciento de los recursos previstos de la UIT para 2022-2023.

Descripción de los resultados principales previstos y mediciones

<i>Resultados principales</i>	<i>Indicadores de los resultados principales</i>
Mayor participación en el proceso de normalización del UIT-T, incluida la asistencia a reuniones, la presentación de contribuciones, la adopción de posiciones de liderazgo y la acogida de reuniones/talleres, especialmente por parte de los países en desarrollo.	Número de reuniones de CE, reuniones de GT, reuniones del Grupo Regional y talleres celebrados (dentro y fuera de Ginebra). Número de reuniones de Grupo de Relator y número de participantes. Número de reuniones virtuales y número de participantes. Número de contribuciones presentadas por participantes procedentes de PMA, países en desarrollo y países desarrollados (por separado). Porcentaje de puestos de liderazgo (presidencia/vicepresidencia de Comisiones de Estudio, presidencia de Grupos de Relator, editor) ocupados por países en desarrollo y PMA.
Aumento del número de Miembros del UIT-T, incluidos Miembros de Sector, Asociados e Instituciones Académicas.	Número (neto) de Miembros de Sector, Asociados e Instituciones Académicas de países desarrollados y en desarrollo (por separado).

Resumen de los costes previstos

	<i>miles CHF</i>		
	Costes previstos 2022	Costes previstos 2023	Total 2022-2023
Gastos previstos	370	370	740
Costes de documentación	40	38	78
Costes reatribuidos de Oficinas/Departamentos	2 574	2 880	5 454
Costes de servicios administrativos centralizados	916	1 025	1 941
Costes de servicios de apoyo centralizados	1 541	1 721	3 262
Costes totales	5 441	6 034	11 475

II.4.3 – T.3 Recursos de telecomunicaciones

Descripción del objetivo

Garantizar una atribución y una gestión efectivas de los recursos de numeración, denominación, direccionamiento e identificación de telecomunicaciones internacionales, de conformidad con las Recomendaciones y los procedimientos del UIT-T.

El Objetivo T.3 utiliza un 7,59 por ciento de los recursos previstos para los objetivos del UIT-T, un 1,25 por ciento de los recursos previstos de la UIT para 2022-2023.

Descripción de los resultados principales previstos y mediciones

Resultados principales	Indicadores de los resultados principales
Atribución oportuna y precisa de recursos de numeración, denominación, direccionamiento e identificación de telecomunicaciones internacionales, conforme a lo estipulado en las recomendaciones pertinentes.	Número de asignaciones en un periodo de tiempo determinado.

Resumen de los costes previstos

	<i>miles CHF</i>		
	Costes previstos 2022	Costes previstos 2023	Total 2022-2023
Gastos previstos	0	0	0
Costes de documentación	0	0	0
Costes reatribuidos de Oficinas/Departamentos	1 012	1 065	2 077
Costes de servicios administrativos centralizados	360	379	739
Costes de servicios de apoyo centralizados	605	636	1 241
Costes totales	1 977	2 080	4 057

II.4.4 – T.4 Intercambio de conocimientos

Descripción del objetivo

Fomentar la adquisición, comprensión y divulgación de conocimientos teóricos y prácticos sobre las actividades de normalización del UIT-T.

El Objetivo T.4 utiliza el 17,26 por ciento de los recursos previstos para los objetivos del UIT-T, un 2,84 por ciento de los recursos previstos de la UIT para 2022-2023.

Descripción de los resultados principales previstos y mediciones

Resultados principales	Indicadores de los resultados principales
Mayor conocimiento de las normas del UIT-T y de prácticas idóneas en la aplicación de las normas del UIT-T.	Número de visitas del sitio web del UIT-T; número de participantes en las Comisiones de Estudio (incluidos Grupos Regionales); número de descargas de Recomendaciones UIT-T.
Mayor participación en actividades de normalización del UIT-T y mayor sensibilización sobre la pertinencia de las normas del UIT-T.	Como el anterior.
Mayor visibilidad del Sector.	Número de reuniones de CE, reuniones de GT, reuniones del Grupo Regional y talleres celebrados (dentro y fuera de Ginebra). Número de reuniones de Grupo de Relator y número de participantes; número de reuniones virtuales y número de participantes. Número de contribuciones presentadas por participantes procedentes de PMA, países en desarrollo y países desarrollados (por separado). Porcentaje de puestos de liderazgo (presidencia/vicepresidencia de Comisiones de Estudio, presidencia de Grupos de Relator, editor, etc.) ocupados por países en desarrollo y PMA.

Resumen de los costes previstos

miles CHF

	Costes previstos 2022	Costes previstos 2023	Total 2022-2023
Gastos previstos	200	200	400
Costes de documentación	569	580	1 149
Costes reatribuidos de Oficinas/Departamentos	1 823	2 107	3 930
Costes de servicios administrativos centralizados	648	750	1 398
Costes de servicios de apoyo centralizados	1 090	1 260	2 350
Costes totales	4 330	4 897	9 227

II.4.5 – T.5 Colaboración con organismos de normalización

Descripción del objetivo

Extender y facilitar la cooperación con organismos de normalización internacionales, regionales y nacionales.

El Objetivo T.5 utiliza el 4,10 por ciento de los recursos previstos para los objetivos del UIT-T, un 0,67 por ciento de los recursos previstos de la UIT para 2022-2023.

Descripción de los resultados principales previstos y mediciones

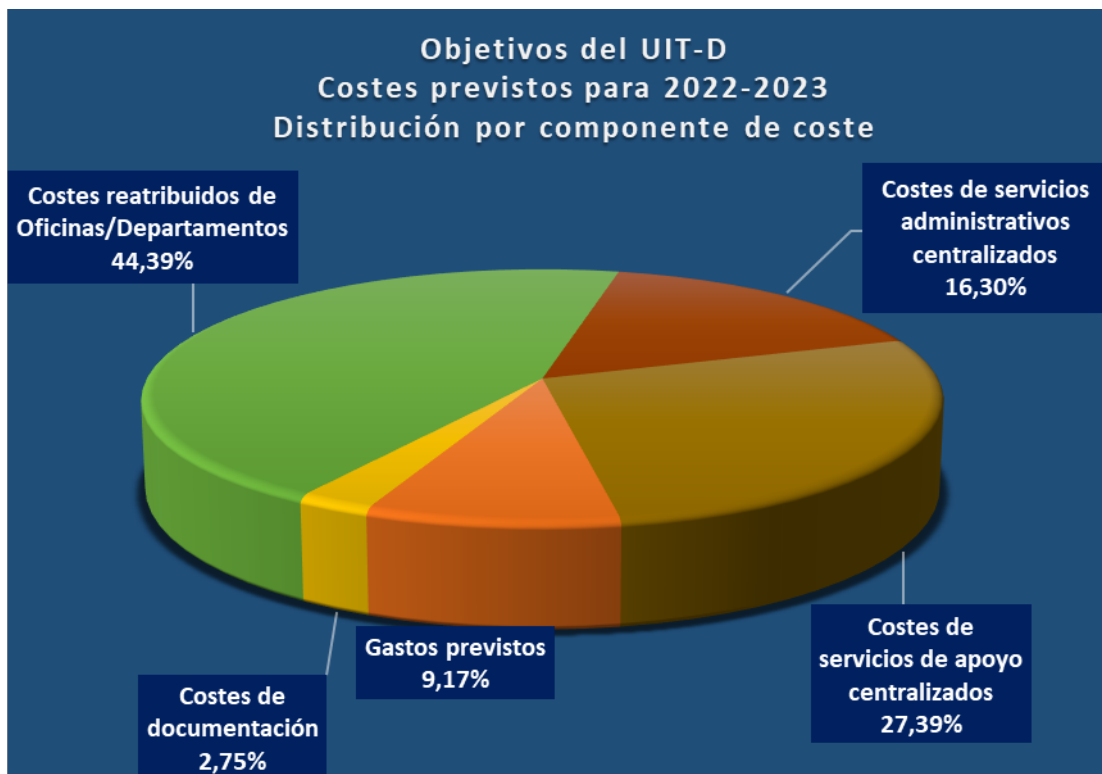
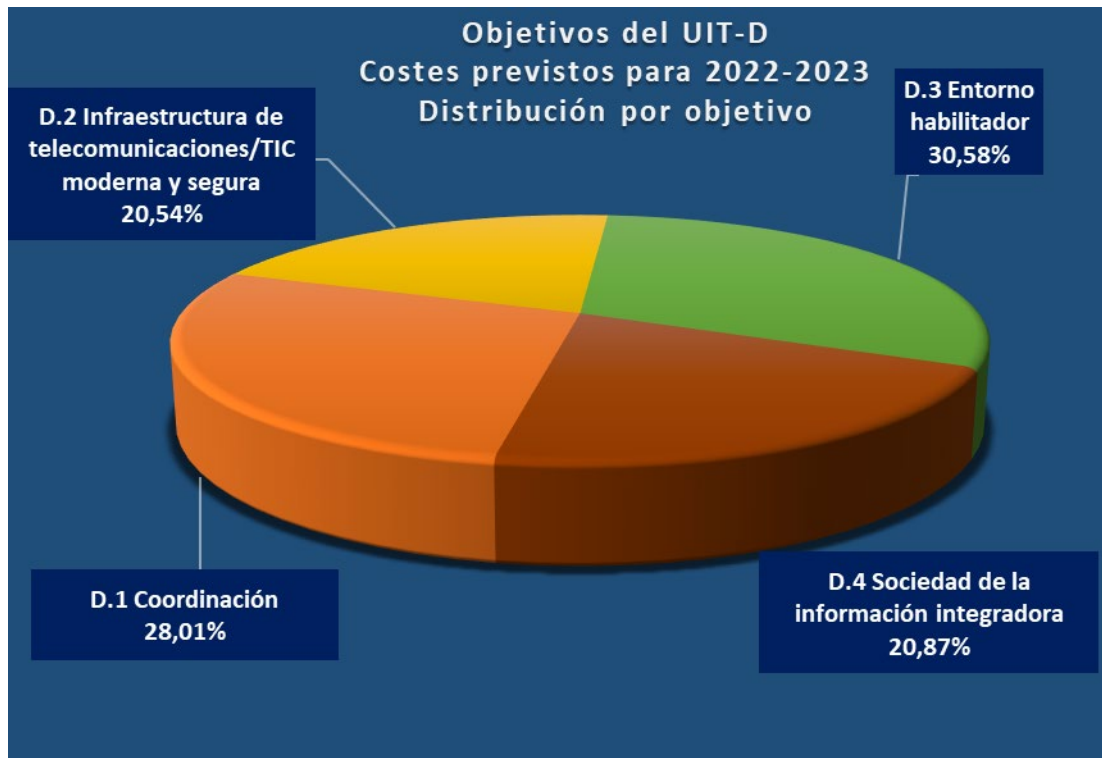
<i>Resultados principales</i>	<i>Indicadores de los resultados principales</i>
Aumento de las comunicaciones con otras organizaciones de normalización.	Número de reuniones/talleres acogidos u organizados junto con otras organizaciones. Número de declaraciones de coordinación.
Menor número de normas contradictorias.	Número de normas elaboradas en colaboración con otras organizaciones.
Mayor número de Memorandos de Entendimiento/acuerdos de colaboración con otras organizaciones.	Número de acuerdos con otras organizaciones.
Mayor número de organizaciones calificadas UIT-T A.4, A.5 y A.6.	Número de calificaciones UIT-T A.4, A.5 y A.6.
Mayor número de talleres/eventos organizados junto con otras organizaciones.	Como el primero.

Resumen de los costes previstos

	<i>miles CHF</i>		
	Costes previstos 2022	Costes previstos 2023	Total 2022-2023
Gastos previstos	0	0	0
Costes de documentación	0	0	0
Costes reatribuidos de Oficinas/Departamentos	552	569	1 121
Costes de servicios administrativos centralizados	196	202	398
Costes de servicios de apoyo centralizados	330	340	670
Costes totales	1 078	1 111	2 189

II.5 Objetivos del Sector de Desarrollo de las Telecomunicaciones

Se prevén cuatro objetivos del Sector de Desarrollo de las Telecomunicaciones en 2022-2023, que representan el 31,96 por ciento del presupuesto total de la Unión para 2022-2023.



Cuadro T
Objetivos del UIT-D
Costes previstos para 2022-2023
Distribución por componente de coste

miles CHF

%

	Gastos previstos	Costes de documentación	Costes reatribuidos de Oficinas/ Departamentos	Costes de servicios administrativos centralizados	Costes de servicios de apoyo centralizados	Costes totales de los objetivos	En % de los objetivos del UIT-D	En % de la UIT
D.1 Coordinación	1 929	2 859	12 259	4 500	7 563	29 110	28,01%	8,95%
D.2 Infraestructura de telecomunicaciones/TIC moderna y segura	2 200	0	9 651	3 543	5 954	21 348	20,54%	6,57%
D.3 Entorno habilitador	3 300	0	14 347	5 267	8 850	31 764	30,58%	9,78%
D.4 Sociedad de la información integradora	2 100	0	9 873	3 626	6 093	21 692	20,87%	6,67%
Total	9 529	2 859	46 130	16 936	28 460	103 914	100,00%	31,96%

II.5.1 – D.1 Coordinación

Descripción del objetivo

Fomentar la cooperación y el acuerdo internacionales sobre cuestiones de desarrollo de las telecomunicaciones/TIC.

El Objetivo D.1 utiliza el 28,01 por ciento de los recursos previstos para los objetivos del UIT-D, un 8,95 por ciento de los recursos previstos de la UIT para 2022-2023.

Descripción de los resultados principales previstos y mediciones

Resultados principales	Indicadores de los resultados principales
Mejora del proceso de examen y mayor nivel de acuerdo sobre el proyecto de contribución del UIT-D al proyecto de Plan Estratégico de la UIT, la Declaración de la Conferencia Mundial de Desarrollo de las Telecomunicaciones (CMDT) y el Plan de Acción de la CMDT.	Nivel de comprensión de los Miembros y divulgación de los objetivos y productos del UIT-D. Declaración aprobada – Nivel de apoyo/acuerdo.
Evaluación de la ejecución del Plan de Acción de la CMDT y del Plan de Acción de la CMSI.	Indicadores de cooperación regional – Nivel de consenso.
Mejora del intercambio de conocimientos, del diálogo y las asociaciones entre los Miembros de la UIT sobre cuestiones de telecomunicaciones/TIC.	Programas de trabajo emprendidos en respuesta a la Resolución 2 (Rev. Buenos Aires, 2017); trabajos asignados por la CMDT; Resoluciones del UIT-D que tratan sobre ámbitos de estudio específicos a través de las Comisiones de Estudio del UIT-D. Reuniones y documentación para las reuniones tratadas de conformidad con la Resolución 1 (y directrices de trabajo) y de conformidad con las decisiones de la CMDT.
Mejores procesos y ejecución de los proyectos e iniciativas regionales de desarrollo de las telecomunicaciones/TIC.	Mayor utilización de herramientas electrónicas para avanzar los trabajos sobre los programas de trabajo de las Comisiones de Estudio; número de asociaciones formalizadas y recursos movilizados; número de proyectos de desarrollo y proyectos relacionados con iniciativas regionales ejecutados por Región. Número de Estados Miembros que han recibido asistencia de la BDT para ejecutar proyectos relacionados con iniciativas regionales.
Facilitación de los acuerdos de cooperación para programas de desarrollo de las telecomunicaciones/TIC entre los Estados Miembros y entre los Estados Miembros y otras partes interesadas del ecosistema de las TIC a instancias de los Estados Miembros de la UIT involucrados.	Número de alianzas firmadas y recursos movilizados. Número de solicitudes de administraciones a la UIT para facilitar acuerdos. Número de acuerdos facilitados por la UIT.

Resumen de los costes previstos

miles CHF

	Costes previstos 2022	Costes previstos 2023	Total 2022-2023
Gastos previstos	979	950	1 929
Costes de documentación	1 471	1 388	2 859
Costes reatribuidos de Oficinas/Departamentos	6 097	6 162	12 259
Costes de servicios administrativos centralizados	2 230	2 270	4 500
Costes de servicios de apoyo centralizados	3 751	3 812	7 563
Costes totales	14 528	14 582	29 110

II.5.2 – D.2 Infraestructura de telecomunicaciones/TIC moderna y segura

Descripción del objetivo

Fomentar el desarrollo de infraestructura y servicios, incluida la instauración de confianza y seguridad en la utilización de las telecomunicaciones/TIC.

El Objetivo D.2 utiliza el 20,54 por ciento de los recursos previstos para los objetivos del UIT-D, un 6,57 por ciento de los recursos previstos de la UIT para 2022-2023.

Descripción de los resultados principales previstos y mediciones

Resultados principales	Indicadores de los resultados principales
<p>Mayor capacidad de los Miembros de la UIT para poner a disposición infraestructuras y servicios de telecomunicaciones/TIC resilientes.</p>	<p>Número de Directrices, Manuales, estudios de evaluación y publicaciones finalizadas sobre los temas pertinentes en países en los que la BDT contribuyó a su desarrollo.</p> <p>Número de usuarios/suscriptores que acceden a las herramientas disponibles para los asuntos pertinentes en países en los que la BDT contribuyó a su desarrollo.</p> <p>Número de expertos que participan en formación, seminarios, talleres y otros asuntos pertinentes y su grado de satisfacción en países en los que la BDT contribuyó a su desarrollo.</p>
<p>Fortalecimiento de la capacidad de los Estados Miembros para compartir información, encontrar soluciones y responder de manera efectiva a las ciberamenazas y para desarrollar y poner en práctica estrategias y capacidades nacionales, incluidas actividades de capacitación y fomento de la cooperación nacional, regional e internacional para aumentar el compromiso de los Estados Miembros y los actores pertinentes.</p>	<p>Número de estrategias nacionales de ciberseguridad aplicadas en países y a cuyo desarrollo ha contribuido la BDT; número de EIEI que la BDT ha contribuido a crear; número de países en los que la BDT ha prestado asistencia técnica y ha mejorado la capacidad y concienciación sobre ciberseguridad; número de ciberataques repelidos por los EIEI creados con la ayuda de la BDT.</p>
<p>Reforzar la capacidad de los Estados Miembros para aprovechar las telecomunicaciones/TIC para la reducción y la gestión del riesgo de catástrofe, con el fin de garantizar la disponibilidad de las telecomunicaciones de emergencia y apoyar la cooperación en esta esfera.</p>	<p>Número de Estados Miembros que recibieron asistencia de la BDT para ayuda en caso de catástrofe mediante la provisión de equipos y la evaluación de los daños en las infraestructuras tras una catástrofe; número de Estados Miembros que recibieron asistencia de la BDT para el desarrollo e instalación de sistemas de alerta temprana; número de Estados Miembros que reciben asistencia de la BDT para el desarrollo de planes nacionales de comunicaciones de emergencia.</p>

Resumen de los costes previstos

miles CHF

	Costes previstos 2022	Costes previstos 2023	Total 2022-2023
Gastos previstos	1 100	1 100	2 200
Costes de documentación	0	0	0
Costes reatribuidos de Oficinas/Departamentos	4 924	4 727	9 651
Costes de servicios administrativos centralizados	1 801	1 742	3 543
Costes de servicios de apoyo centralizados	3 029	2 925	5 954
Costes totales	10 854	10 494	21 348

II.5.3 – D.3 Entorno habilitador

Descripción del objetivo

Fomentar un entorno político y reglamentario habilitador que propicie el desarrollo sostenible de las telecomunicaciones/TIC.

El Objetivo D.3 utiliza el 30,58 por ciento de los recursos previstos para los objetivos del UIT-D, un 9,78 por ciento de los recursos previstos de la UIT para 2022-2023.

Descripción de los resultados principales previstos y mediciones

Resultados principales	Indicadores de los resultados principales
Mayor capacidad de los Estados Miembros para mejorar sus marcos políticos, jurídicos y reglamentarios para que sean propicios al desarrollo de las telecomunicaciones/TIC.	Distribución oportuna de los cuestionarios anuales a los Estados Miembros (sobre reglamentación, economía y finanzas) y de los datos sobre el Centro de conocimientos de política, reglamentación, economía y finanzas (PREF) y la base de datos ICT Eye. Número de publicaciones, directrices de prácticas idóneas, recursos en línea y herramientas elaborados y publicados en materia de política y reglamentación de las TIC, así como de economía y finanzas y número de vistas al sitio web y/o descargas de datos reglamentarios y financieros e información sobre la plataforma en línea ICT Eye. Número de participantes en el Simposio Mundial para Organismos Reguladores, en foros y talleres regionales de carácter reglamentario y económico y en diálogos estratégicos sobre temas políticos y reglamentarios de actualidad; porcentaje de participantes satisfechos.
Capacidad reforzada de los Estados Miembros para producir estadísticas de telecomunicaciones/TIC de alta calidad y comparables a escala internacional que reflejen la evolución y las tendencias de las telecomunicaciones/TIC sobre la base de normas y métodos concertados.	Publicación puntual de la base de datos de indicadores de las telecomunicaciones/TIC (WTI) de la UIT. Número de elementos de datos e indicadores disponibles en la base de datos WTI.
Mayor capacidad humana e institucional de los Miembros de la UIT para aprovechar plenamente el potencial de las telecomunicaciones/TIC.	Número de personas formadas y nivel alcanzado. Número de participantes que supera la evaluación de la formación. Número de participantes satisfechos con la formación. Número de programas de formación de alto nivel elaborados. Número de capacitaciones realizadas que están relacionadas con iniciativas regionales.

Resultados principales

Mayor capacidad de los Miembros de la UIT para integrar la innovación de las telecomunicaciones/TIC en los programas nacionales de desarrollo y elaborar estrategias de promoción de iniciativas innovadoras, incluso mediante asociaciones públicas, privadas y público-privadas.

Indicadores de los resultados principales

Número de iniciativas (por ejemplo, directrices y recomendaciones, juegos de herramientas de uso autónomo, etc.) proyectos comunitarios que fortalecen los ecosistemas de innovación de los Estados Miembros.

Número de nuevas asociaciones que impulsen ecosistemas de innovación con partes interesadas clave.

Número de asociaciones, iniciativas y proyectos que se han puesto en práctica para los Miembros.

Resumen de los costes previstos

miles CHF

	Costes previstos 2022	Costes previstos 2023	Total 2022-2023
Gastos previstos	1 650	1 650	3 300
Costes de documentación	0	0	0
Costes reatribuidos de Oficinas/Departamentos	7 207	7 140	14 347
Costes de servicios administrativos centralizados	2 636	2 631	5 267
Costes de servicios de apoyo centralizados	4 434	4 416	8 850
Costes totales	15 927	15 837	31 764

II.5.4 – D.4 Sociedad de la información integradora

Descripción del objetivo

Fomentar el desarrollo y la utilización de las telecomunicaciones/TIC y aplicaciones a fin de empoderar a las personas y a las sociedades para el desarrollo sostenible.

El Objetivo D.4 utiliza el 20,87 por ciento de los recursos previstos para los objetivos del UIT-D, un 6,67 por ciento de los recursos previstos de la UIT para 2022-2023.

Descripción de los resultados principales previstos y mediciones

Resultados principales	Indicadores de los resultados principales
Mejora del acceso y la utilización de las telecomunicaciones/TIC en los países menos adelantados (PMA), los pequeños Estados insulares en desarrollo (PEID), los países en desarrollo sin litoral (PDSL) y los países con economías en transición.	Número de países que han recibido asistencia intensiva tras las acciones de la BDT y han mejorado la conectividad, disponibilidad y asequibilidad de las telecomunicaciones/TIC. Número de países que han recibido asistencia tras las acciones de la BDT, incluyendo el número de becas solicitadas y el número de becas concedidas.
Mayor capacidad de los Miembros de la UIT para acelerar el desarrollo socioeconómico aprovechando y utilizando nuevas tecnologías y servicios y aplicaciones de telecomunicaciones/TIC.	Número de herramientas publicadas y descargadas para la elaboración de estrategias digitales sectoriales nacionales; número de informes publicados sobre prácticas idóneas en materia de telecomunicaciones/TIC para el desarrollo; número de eventos/talleres/seminarios sobre telecomunicaciones/TIC celebrados para ayudar a países en desarrollo a superar dificultades a las que hacen frente sus pueblos y sociedades y número de participantes en cada uno de ellos.
Mayor capacidad de los Miembros de la UIT para elaborar estrategias, políticas y prácticas en pro de la inclusión digital, en particular destinadas al empoderamiento de las mujeres y las niñas, las personas con discapacidad y las personas con necesidades específicas.	Número de recursos de inclusión digital desarrollados y/o disponibles para los Miembros, incluidas publicaciones, políticas, estrategias, Directrices, buenas prácticas, casos de estudio, material de formación, recursos en línea y herramientas, y número de visitas al sitio web de inclusión digital del UIT-D. Número de Miembros conscientes, formados o aconsejados sobre políticas, estrategias y directrices de inclusión digital.

Resultados principales

Mayor capacidad de los Miembros de la UIT para elaborar estrategias y soluciones de telecomunicaciones/TIC en materia de adaptación al cambio climático y mitigación del mismo y de utilización de energías verdes/renovables.

Indicadores de los resultados principales

Número de Estados Miembros que han recibido asistencia de la BDT para aumentar la sensibilización al impacto del cambio climático y la utilización de las telecomunicaciones/TIC para mitigar los efectos negativos.

Número de Estados Miembros que han recibido asistencia de la BDT para el desarrollo de los marcos políticos y jurídicos relativos a sus estrategias sobre el cambio climático.

Número de Estados Miembros que han recibido asistencia de la BDT para el desarrollo de marcos políticos y jurídicos relativos a sus estrategias sobre residuos electrónicos.





Resumen de los costes previstos

miles CHF

	Costes previstos 2022	Costes previstos 2023	Total 2022-2023
Gastos previstos	1 050	1 050	2 100
Costes de documentación	0	0	0
Costes reatribuidos de Oficinas/Departamentos	4 915	4 958	9 873
Costes de servicios administrativos centralizados	1 798	1 828	3 626
Costes de servicios de apoyo centralizados	3 024	3 069	6 093
Costes totales	10 787	10 905	21 692

PROYECTO DE PRESUPUESTO

2022-2023

- Parte 1  Síntesis
- Parte 2  Presupuesto basado en resultados
- Parte 3  Presupuesto financiero consolidado para 2022-2023
- Parte 4  Anexos



Parte III – Presupuesto financiero consolidado para 2022-2023

Proyecto de Resolución	63
Cuadro 1 – Gastos previstos por Sector.....	65
Cuadro 2 – Ingresos previstos por procedencia.....	66
Cuadros 3, 4, 4-1 y 4-2 – Secretaría General.....	67
Cuadros 5, 6, 6-1 y 6-2 – Sector de Radiocomunicaciones.....	71
Cuadros 7, 8, 8-1 y 8-2 – Sector de Normalización de las Telecomunicaciones.....	75
Cuadros 9, 10, 10-1 y 10-2 – Sector de Desarrollo de las Telecomunicaciones	79
Cuadro 11 – Oficinas Regionales y Zonales de la UIT.....	83
Cuadro 12 – Gastos de capital	86
Cuadro 13 – Gestión de la crisis provocada por la COVID-19.....	87

PROYECTO DE RESOLUCIÓN
PRESUPUESTO BIENAL
DE LA UNIÓN INTERNACIONAL DE TELECOMUNICACIONES
PARA 2022-2023

El Consejo,

considerando

las disposiciones del Convenio de la Unión Internacional de Telecomunicaciones,

teniendo presente

a) lo dispuesto en la Decisión 5 (Rev. Dubái, 2018) de la Conferencia de Plenipotenciarios sobre los ingresos y gastos de la Unión para el periodo 2020-2023, en la que se estipula que el importe de la unidad contributiva no deberá rebasar 318 000 CHF en 2022-2023;

b) las disposiciones del Artículo 11 del Reglamento Financiero y las Reglas Financieras de la Unión, relativo a transferencias de consignaciones presupuestarias,

resuelve aprobar

el presupuesto bienal de la Unión para 2022-2023, que asciende a [161 961 000] CHF para 2022 y a [163 194 000] CHF para 2023 o [325 155 000] CHF para el bienio 2022-2023, desglosado como sigue:

	<i>miles CHF</i>		
	Estimación 2022	Estimación 2023	Total 2022-2023
1 - Secretaría General	[91 396]	[89 887]	[181 283]
2 - Sector de Radiocomunicaciones	[28 883]	[32 455]	[61 338]
3 - Sector de Normalización de las Telecomunicaciones	[13 894]	[13 195]	[27 089]
4 - Sector de Desarrollo de las Telecomunicaciones	[27 368]	[27 237]	[54 605]
5 - Gestión de la crisis provocada por la COVID-19	[420]	[420]	[840]
TOTAL	[161 961]	[163 194]	[325 155]

resuelve además

1 fijar el importe de la unidad contributiva anual para 2022 y 2023 en [318 000] CHF, basándose en la clase de contribución elegida por los Estados Miembros con arreglo al número 160 de la Constitución y al número 468 del Convenio de la Unión Internacional de Telecomunicaciones, o sea en base a un total de [343 11/16] unidades;

- 2 establecer en [63 600] CHF el valor anual de la unidad contributiva para 2022 y 2023, destinada a sufragar los gastos de las reuniones del Sector de Radiocomunicaciones (UIT-R), el Sector de Normalización de las Telecomunicaciones (UIT-T) y el Sector de Desarrollo de las Telecomunicaciones (UIT-D), importe abonable por los Miembros de Sector de conformidad con el número 480 del Convenio de la Unión Internacional de Telecomunicaciones;
- 3 fijar la contribución financiera de los Asociados en las cantidades siguientes:
 - a) [10 600] CHF para los Asociados que participen en las actividades del UIT-T y el UIT-R;
 - b) [3 975] CHF para los Asociados que participen en las actividades del UIT-D;
 - c) [1 987,50] CHF para los Asociados de países en desarrollo que participen en las actividades del UIT-D;
- 4 fijar el canon anual para las Instituciones Académicas, las universidades y sus organismos de investigación asociados en las cantidades siguientes:
 - a) [3 975] CHF para organizaciones de países desarrollados que participan en los trabajos de los tres Sectores;
 - b) [1 987,50] CHF para organizaciones de países en desarrollo que participan en los trabajos de los tres Sectores;
- 5 autorizar al Secretario General a ajustar las consignaciones de las partidas de gastos a) y b) siguientes, de conformidad con las modificaciones resultantes de la utilización de la Cuenta de Provisión, y siempre que esta se mantenga al nivel prescrito en la Decisión 5 (Rev. Dubái, 2018):
 - a) aumentos de las escalas de sueldos, las contribuciones para pensiones y subsidios, incluidos los ajustes por lugar de destino, aplicables en Ginebra, establecidos por el Régimen común de las Naciones Unidas;
 - b) las fluctuaciones del tipo de cambio entre el franco suizo y el dólar de EE.UU. en la medida en que dicho tipo afecte a los costes del personal al que se aplican las escalas de las Naciones Unidas;
 - c) conceder al Secretario General, para el bienio 2022-2023, con respecto a la *Regla 6.1* del Reglamento Financiero y las Reglas Financieras, la flexibilidad necesaria para compensar los excedentes de gastos en las categorías 1 y 2 (gastos de personal) con ahorros efectuados en las categorías 3 a 9 (gastos distintos de los de personal) y efectuar las transferencias necesarias, en su caso;
- 6 autorizar que, en caso necesario, se equilibren las cuentas de 2022-2023 con excedentes de ingresos;
- 7 encargar al Secretario General que en enero de 2022 transfiera 1 000 000 CHF de la Cuenta de Provisión al fondo ASHI para cubrir el pasivo a largo plazo no financiado.

Anexos: Cuadros 1-13

Cuadro 1**Gastos previstos por Sector***miles CHF*

	Importe real 2018-2019	Presupuesto 2020-2021	Estimación 2022	Estimación 2023	Total 2022-2023
1 - Secretaría General	166 050	183 074	91 396	89 887	181 283
2 - Sector de Radiocomunicaciones	53 092	59 527	28 883	32 455	61 338
3 - Sector de Normalización de las Telecomunicaciones	26 699	26 983	13 894	13 195	27 089
4 - Sector de Desarrollo de las Telecomunicaciones	54 030	60 960	27 368	27 237	54 605
5 - Gestión de la crisis provocada por la COVID-19			420	420	840
6 - Gastos no previstos en el presupuesto	4 882				0
TOTAL	304 753	330 544	161 961	163 194	325 155

Cuadro 2

miles CHF

Ingresos previstos por procedencia

	Importe real 2018-2019	Presupuesto 2020-2021	Estimación 2022	Estimación 2023	Total 2022-2023
A. Contribuciones previstas					
A.1 Contribuciones de los Estados Miembros	218 466	218 586	109 293	109 293	218 586
A.2 Contribuciones de los Miembros de Sector					
- Sector de Radiocomunicaciones	12 815	12 624	6 314	6 314	12 628
- Sector de Normalización de las Telecomunicaciones	12 594	12 394	6 157	6 157	12 314
- Sector de Desarrollo de las Telecomunicaciones	2 983	2 910	1 352	1 352	2 704
<i>Total Miembros de Sector</i>	28 392	27 928	13 823	13 823	27 646
A.3 Asociados					
- Sector de Radiocomunicaciones	456	446	220	220	440
- Sector de Normalización de las Telecomunicaciones	3 314	3 328	1 932	1 932	3 864
- Sector de Desarrollo de las Telecomunicaciones	71	64	44	44	88
<i>Total Asociados</i>	3 841	3 838	2 196	2 196	4 392
A.4 Instituciones Académicas	748	752	398	398	796
A.5 Contribuciones de los Estados Miembros a las conferencias	230				
Total de las contribuciones previstas	251 677	251 104	125 710	125 710	251 420
B. Recuperación de costes					
B.1 Ingresos en concepto de apoyo a proyectos	841	2 750	1 000	1 000	2 000
B.2 Venta de publicaciones	29 479	38 000	15 500	15 500	31 000
B.3 Productos y servicios sujetos a la recuperación de costes					
- UIFN	1 036	1 000	500	500	1 000
- TELECOM	2 500	3 000	1 500	1 500	3 000
- Notificaciones de redes de satélites	31 153	31 000	15 000	18 000	33 000
- Otros ingresos y servicios sujetos a recuperación de costes	33				
<i>Total productos y servicios sujetos a recuperación de costes</i>	34 722	35 000	17 000	20 000	37 000
Total recuperación de costes	65 042	75 750	33 500	36 500	70 000
C. Ingresos por concepto de intereses	785	600	300	300	600
D. Otros ingresos	3 104	200	200	200	400
Subtotal	320 608	327 654	159 710	162 710	322 420
E. Acreditación/Detracción de la Cuenta de Provisión*		-1 469	1 469		1 469
F. Pago al Fondo de las TIC			-500	-500	-1 000
G. Pago al Fondo del edificio			-750	-750	-1 500
H. Ahorros generados por la ejecución del presupuesto		4 359	2 032	1 734	3 766
TOTAL	320 608	330 544	161 961	163 194	325 155

*) Aplazamiento de la AMNT de 2020 a 2022

Cuadro 3

Secretaría General

Gastos previstos por sección

miles CHF

		Importe real	Presupuesto	Estimación	Estimación	Total
		2018-2019	2020-2021	2022	2023	2022-2023
Sección 1.1	Conferencia de Plenipotenciarios	1 303		1 411		1 411
Sección 1.2	Foro Mundial de Política de las Telecomunicaciones	49	306			
Sección 1.3	Cumbre Mundial sobre la Sociedad de la Información	105	150	50	50	100
Sección 2.1	Consejo, Grupos de Trabajo y Grupos de Expertos del Consejo	1 064	1 655	689	676	1 365
Sección 7	Actividades y programas	18 748	1 130	565	565	1 130
Sección 9	Oficina del Secretario General y Departamentos	144 781	179 833	88 681	88 596	177 277
	- Gastos comunes de la UIT		27 162	11 291	11 261	22 552
	- Oficina del Secretario General y del Vicesecretario General*	20 331	20 320	10 748	10 748	21 496
	- Departamento de Planificación Estratégica y Relaciones con los Miembros	16 003	16 524	8 514	8 514	17 028
	- Departamento de Conferencias y Publicaciones	42 741	47 017	23 469	23 443	46 912
	- Departamento de Gestión de Recursos Humanos	11 823	11 070	5 801	5 801	11 602
	- Departamento de Gestión de Recursos Financieros	16 651	18 112	8 879	8 879	17 758
	- Departamento de Servicios Informáticos	37 232	39 628	19 979	19 950	39 929
TOTAL		166 050	183 074	91 396	89 887	181 283

*) Incluye la División de Gestión de Instalaciones, la Unidad de Asuntos Jurídicos y la Auditoría Interna

Cuadro 4**Secretaría General 2022-2023****Gastos previstos por sección y categoría de gasto**

miles CHF

Oficina del Secretario General y Departamentos

	Conferencia de Plenipotenciarios	Cumbre Mundial sobre la Sociedad de la Información	Consejo, Grupos de Trabajo y Grupos de Expertos del Consejo	Actividades y programas	Gastos comunes de la UIT	Oficina del Secretario General y del Vicesecretario General*	Departamento de Planificación Estratégica y Relaciones con los Miembros	Departamento de Conferencias y Publicaciones	Departamento de Gestión de Recursos Humanos	Departamento de Gestión de Recursos Financieros	Departamento de Servicios Informáticos	Total
1 - Costes de personal	1 112	0	692	0	500	10 166	12 660	34 921	8 088	13 394	20 317	101 850
2 - Otros gastos de personal	18	0	16	0	12 700	2 808	3 686	8 917	2 248	3 782	5 896	40 071
3 - Viajes en misión	123	0	582	0	0	564	300	70	128	260	96	2 123
4 - Servicios por contrata	147	100	24	1 050	1 700	500	218	1 802	870	126	7 102	13 639
5 - Alquiler y mantenimiento de locales y equipos		0	25	0	200	4 142	20	444	2	0	5 014	9 847
6 - Materiales y suministros	6	0	3	80	0	398	52	362	70	92	846	1 909
7 - Adquisición de locales, mobiliario y equipos		0	3	0	0	416	90	296	56	102	654	1 617
8 - Servicios públicos e instalaciones		0	0	0	1 490	2 480	0	70	0	0	0	4 040
9 - Auditoría de cuentas, cotizaciones a otros organismos y varios	5	0	20	0	5 962	22	2	30	140	2	4	6 187
TOTAL	1 411	100	1 365	1 130	22 552	21 496	17 028	46 912	11 602	17 758	39 929	181 283

*) Incluye la División de Gestión de Instalaciones, la Unidad de Asuntos Jurídicos y la Auditoría Interna

Cuadro 4-1

Secretaría General 2022

Gastos previstos por sección y categoría de gasto

miles CHF

Oficina del Secretario General y Departamentos

	Conferencia de Plenipotenciarios	Cumbre Mundial sobre la Sociedad de la Información	Consejo, Grupos de Trabajo y Grupos de Expertos del Consejo	Actividades y programas	Gastos comunes de la UIT	Oficina del Secretario General y del Vicesecretario General*	Departamento de Planificación Estratégica y Relaciones con los Miembros	Departamento de Conferencias y Publicaciones	Departamento de Gestión de Recursos Humanos	Departamento de Gestión de Recursos Financieros	Departamento de Servicios Informáticos	Total
1 - Costes de personal	1 112		353		250	5 083	6 331	17 502	4 044	6 697	10 170	51 542
2 - Otros gastos de personal	18		8		6 350	1 404	1 842	4 469	1 124	1 891	2 951	20 057
3 - Viajes en misión	123		291			282	150	35	64	130	48	1 123
4 - Servicios por contrata	147	50	24	525	850	250	109	862	435	63	3 551	6 866
5 - Alquiler y mantenimiento de locales y equipos					100	2 071	10	222	1		2 507	4 911
6 - Materiales y suministros	6		3	40		199	26	181	35	46	423	959
7 - Adquisición de locales, mobiliario y equipos						208	45	148	28	51	327	807
8 - Servicios públicos e instalaciones					760	1 240		35				2 035
9 - Auditoría de cuentas, cotizaciones a otros organismos y varios	5		10		2 981	11	1	15	70	1	2	3 096
TOTAL	1 411	50	689	565	11 291	10 748	8 514	23 469	5 801	8 879	19 979	91 396

*) Incluye la División de Gestión de Instalaciones, la Unidad de Asuntos Jurídicos y la Auditoría Interna

Cuadro 4-2

Secretaría General 2023

Gastos previstos por sección y categoría de gasto

miles CHF

Oficina del Secretario General y Departamentos

	Conferencia de Plenipotenciarios	Cumbre Mundial sobre la Sociedad de la Información	Consejo, Grupos de Trabajo y Grupos de Expertos del Consejo	Actividades y programas	Gastos comunes de la UIT	Oficina del Secretario General y del Vicesecretario General*	Departamento de Planificación Estratégica y Relaciones con los Miembros	Departamento de Conferencias y Publicaciones	Departamento de Gestión de Recursos Humanos	Departamento de Gestión de Recursos Financieros	Departamento de Servicios Informáticos	Total
1 - Costes de personal			339		250	5 083	6 329	17 419	4 044	6 697	10 147	50 308
2 - Otros gastos de personal			8		6 350	1 404	1 844	4 448	1 124	1 891	2 945	20 014
3 - Viajes en misión			291			282	150	35	64	130	48	1 000
4 - Servicios por contrata		50		525	850	250	109	940	435	63	3 551	6 773
5 - Alquiler y mantenimiento de locales y equipos			25		100	2 071	10	222	1		2 507	4 936
6 - Materiales y suministros				40		199	26	181	35	46	423	950
7 - Adquisición de locales, mobiliario y equipos			3			208	45	148	28	51	327	810
8 - Servicios públicos e instalaciones					730	1 240		35				2 005
9 - Auditoría de cuentas, cotizaciones a otros organismos y varios			10		2 981	11	1	15	70	1	2	3 091
TOTAL	0	50	676	565	11 261	10 748	8 514	23 443	5 801	8 879	19 950	89 887

*) Incluye la División de Gestión de Instalaciones, la Unidad de Asuntos Jurídicos y la Auditoría Interna

Cuadro 5

Sector de Radiocomunicaciones

Gastos previstos por sección

miles CHF

	Importe real 2018-2019	Presupuesto 2020-2021	Estimación 2022	Estimación 2023	Total 2022-2023
Sección 3.1 Conferencias Mundiales de Radiocomunicaciones	1 506			2 449	2 449
Sección 3.2 Asambleas de Radiocomunicaciones	342			402	402
Sección 4.1 Conferencias Regionales de Radiocomunicaciones					
Sección 5.1 Junta del Reglamento de Radiocomunicaciones	720	962	452	452	904
Sección 5.2 Grupo Asesor de Radiocomunicaciones	67	106	63	69	132
Sección 6 Reuniones de las Comisiones de Estudio	1 052	1 462	383	1 160	1 543
Sección 7 Actividades y programas	486	1 295	350	350	700
Sección 8 Seminarios y talleres	161	780	388	388	776
Sección 9 Oficina	48 758	54 922	27 247	27 185	54 432
- Gastos comunes	1 361	2 874	1 244	1 244	2 488
- Oficina del Director	1 658	1 612	1 018	1 018	2 036
- Departamentos	45 739	50 436	24 985	24 923	49 908
TOTAL	53 092	59 527	28 883	32 455	61 338

Cuadro 6**Sector de Radiocomunicaciones 2022-2023****Gastos previstos por sección y categoría de gasto**

miles CHF

Oficina de Radiocomunicaciones

	Conferencias y Asambleas	Junta del Reglamento de Radiocomu- nicaciones	Grupo Asesor de Radiocomu- nicaciones	Reuniones de las Comisiones de Estudio	Actividades y programas	Seminarios y talleres	Gastos comunes	Oficina del Director	Departamentos	Total
1 - Costes de personal	2 164	332	114	1 023	0	258	0	1 440	38 634	43 965
2 - Otros gastos de personal	73	16	8	25	0	16	0	396	11 274	11 808
3 - Viajes en misión	225	538	0	130	0	410	900	200	0	2 403
4 - Servicios por contrata	140	0	3	140	700	32	510	0	0	1 525
5 - Alquiler y mantenimiento de locales y equipos	220	0	0	195	0	36	80	0	0	531
6 - Materiales y suministros	12	10	3	17	0	3	60	0	0	105
7 - Adquisición de locales, mobiliario y equipos	4	0	0	0	0	5	918	0	0	927
8 - Servicios públicos e instalaciones		4	4	0	0	2	0	0	0	10
9 - Auditoría de cuentas, cotizaciones a otros organismos y varios	13	4	0	13	0	14	20	0	0	64
TOTAL	2 851	904	132	1 543	700	776	2 488	2 036	49 908	61 338

Cuadro 6-1**Sector de Radiocomunicaciones 2022****Gastos previstos por sección y categoría de gasto**

miles CHF

	<i>Oficina de Radiocomunicaciones</i>								Total	
	Conferencias y Asambleas	Junta del Reglamento de Radiocomunicaciones	Grupo Asesor de Radiocomunicaciones	Reuniones de las Comisiones de Estudio	Actividades y programas	Seminarios y talleres	Gastos comunes	Oficina del Director		Departamentos
1 - Costes de personal		166	56	201		129		720	19 342	20 614
2 - Otros gastos de personal		8	4	8		8		198	5 643	5 869
3 - Viajes en misión		269		65		205	450	100		1 089
4 - Servicios por contrata				40	350	16	255			661
5 - Alquiler y mantenimiento de locales y equipos				50		18	40			108
6 - Materiales y suministros		5	1	10		2	30			48
7 - Adquisición de locales, mobiliario y equipos						2	459			461
8 - Servicios públicos e instalaciones		2	2			1				5
9 - Auditoría de cuentas, cotizaciones a otros organismos y varios		2		9		7	10			28
TOTAL		452	63	383	350	388	1 244	1 018	24 985	28 883

Cuadro 6-2**Sector de Radiocomunicaciones 2023****Gastos previstos por sección y categoría de gasto**

miles CHF

	Conferencias y Asambleas	Junta del Reglamento de Radiocomu- nicaciones	Grupo Asesor de Radiocomu- nicaciones	Reuniones de las Comisiones de Estudio	Actividades y programas	Seminarios y talleres	Oficina de Radiocomunicaciones			Total
							Gastos comunes	Oficina del Director	Departamentos	
1 - Costes de personal	2 164	166	58	822		129		720	19 292	23 351
2 - Otros gastos de personal	73	8	4	17		8		198	5 631	5 939
3 - Viajes en misión	225	269		65		205	450	100		1 314
4 - Servicios por contrata	140		3	100	350	16	255			864
5 - Alquiler y mantenimiento de locales y equipos	220			145		18	40			423
6 - Materiales y suministros	12	5	2	7		1	30			57
7 - Adquisición de locales, mobiliario y equipos	4					3	459			466
8 - Servicios públicos e instalaciones		2	2			1				5
9 - Auditoría de cuentas, cotizaciones a otros organismos y varios	13	2		4		7	10			36
TOTAL	2 851	452	69	1 160	350	388	1 244	1 018	24 923	32 455

Cuadro 7**Sector de Normalización de las Telecomunicaciones****Gastos previstos por sección**

miles CHF

	Importe real 2018-2019	Presupuesto 2020-2021	Estimación 2022	Estimación 2023	Total 2022-2023
Sección 3.1 Asamblea Mundial de Normalización de las Telecomunicaciones y reuniones preparatorias		275	699	0	699
Sección 5 Grupo Asesor de Normalización de las Telecomunicaciones	132	198	91	91	182
Sección 6 Reuniones de las Comisiones de Estudio	2 390	2 394	1 180	1 180	2 360
Sección 7 Actividades y programas	397	400	200	200	400
Sección 8 Seminarios y talleres	575	600	260	260	520
Sección 9 Oficina	23 205	23 116	11 464	11 464	22 928
- Gastos comunes	815	914	230	230	460
- Oficina del Director	1 459	1 500	1 132	1 132	2 264
- Departamentos	20 931	20 702	10 102	10 102	20 204
TOTAL	26 699	26 983	13 894	13 195	27 089

Cuadro 8**Sector de Normalización de las Telecomunicaciones 2022-2023****Gastos previstos por sección y categoría de gasto**

miles CHF

	Asamblea Mundial de Normalización de las Telecomunicaciones	Grupo Asesor de Normalización de las Telecomunicaciones	Reuniones de las Comisiones de Estudio	Actividades y programas	Seminarios y talleres	Oficina de Normalización de las Telecomunicaciones			Total
						Gastos comunes	Oficina del Director	Departamentos	
1 - Costes de personal	472	126	1 194	0	40	0	1 648	15 484	18 964
2 - Otros gastos de personal	8	8	26	0	0	0	496	4 540	5 078
3 - Viajes en misión	120	40	940	0	360	0	100	120	1 680
4 - Servicios por contrata	50	8	180	400	80	280	20	60	1 078
5 - Alquiler y mantenimiento de locales y equipos	30	0	20	0	20	0	0	0	70
6 - Materiales y suministros	10	0	0	0	0	60	0	0	70
7 - Adquisición de locales, mobiliario y equipos		0	0	0	0	100	0	0	100
8 - Servicios públicos e instalaciones		0	0	0	0	0	0	0	0
9 - Auditoría de cuentas, cotizaciones a otros organismos y varios	9	0	0	0	20	20	0	0	49
TOTAL	699	182	2 360	400	520	460	2 264	20 204	27 089

Cuadro 8-1**Sector de Normalización de las Telecomunicaciones 2022****Gastos previstos por sección y categoría de gasto**

miles CHF

	Asamblea Mundial de Normalización de las Telecomunicaciones	Grupo Asesor de Normalización de las Telecomunicaciones	Reuniones de las Comisiones de Estudio	Actividades y programas	Seminarios y talleres	Oficina de Normalización de las Telecomunicaciones			Total
						Gastos comunes	Oficina del Director	Departamentos	
1 - Costes de personal	472	63	597		20		824	7 742	9 718
2 - Otros gastos de personal	8	4	13				248	2 270	2 543
3 - Viajes en misión	120	20	470		180		50	60	900
4 - Servicios por contrata	50	4	90	200	40	140	10	30	564
5 - Alquiler y mantenimiento de locales y equipos	30		10		10				50
6 - Materiales y suministros	10					30			40
7 - Adquisición de locales, mobiliario y equipos						50			50
8 - Servicios públicos e instalaciones									0
9 - Auditoría de cuentas, cotizaciones a otros organismos y varios	9				10	10			29
TOTAL	699	91	1 180	200	260	230	1 132	10 102	13 894

Cuadro 8-2

Sector de Normalización de las Telecomunicaciones 2023

Gastos previstos por sección y categoría de gasto

miles CHF

Oficina de Normalización de las Telecomunicaciones

	Asamblea Mundial de Normalización de las Telecomunicaciones	Grupo Asesor de Normalización de las Telecomunicaciones	Reuniones de las Comisiones de Estudio	Actividades y programas	Seminarios y talleres	Gastos comunes	Oficina del Director	Departamentos	Total
1 - Costes de personal		63	597		20		824	7 742	9 246
2 - Otros gastos de personal		4	13				248	2 270	2 535
3 - Viajes en misión		20	470		180		50	60	780
4 - Servicios por contrata		4	90	200	40	140	10	30	514
5 - Alquiler y mantenimiento de locales y equipos			10		10				20
6 - Materiales y suministros						30			30
7 - Adquisición de locales, mobiliario y equipos						50			50
8 - Servicios públicos e instalaciones									0
9 - Auditoría de cuentas, cotizaciones a otros organismos y varios					10	10			20
TOTAL	0	91	1 180	200	260	230	1 132	10 102	13 195

Cuadro 9

Sector de Desarrollo de las Telecomunicaciones

Gastos previstos por sección

miles CHF

		Importe real 2018-2019	Presupuesto 2020-2021	Estimación 2022	Estimación 2023	Total 2022-2023
Sección 3	Conferencias Mundiales de Desarrollo de las Telecomunicaciones		1 026			0
Sección 4	Conferencias Regionales de Desarrollo de las Telecomunicaciones		498			0
Sección 5	Grupo Asesor de Desarrollo de las Telecomunicaciones	206	244	172	143	315
Sección 6	Reuniones de las Comisiones de Estudio	702	796	407	407	814
Sección 7	Actividades y programas*	8 440	12 200	4 200	4 200	8 400
Sección 9	Oficina	44 682	46 196	22 589	22 487	45 076
	- Gastos comunes	864	1 504	219	219	438
	- Oficina del Director	3 120	2 156	1 697	1 660	3 357
	- Oficinas Regionales	15 097	15 286	7 486	7 487	14 973
	- Departamentos	25 601	27 250	13 187	13 121	26 308
TOTAL		54 030	60 960	27 368	27 237	54 605

*) Incluye seminarios y talleres

Cuadro 10**Sector de Desarrollo de las Telecomunicaciones 2022-2023****Gastos previstos por sección y categoría de gasto**

	Oficina de Desarrollo de las Telecomunicaciones							Total
	Grupo Asesor de Desarrollo de las Telecomunicaciones	Reuniones de las Comisiones de Estudio	Actividades y programas*	Gastos comunes	Oficina del Director	Oficinas Regionales	Departamentos	
1 - Costes de personal	139	432	930	0	2 376	10 760	20 209	34 846
2 - Otros gastos de personal	8	16	0	0	681	3 162	5 918	9 785
3 - Viajes en misión	140	340	2 702	60	200	414	181	4 037
4 - Servicios por contrata	18	20	4 746	100	100	72	0	5 056
5 - Alquiler y mantenimiento de locales y equipos		0	0	180	0	98	0	278
6 - Materiales y suministros		0	22	66	0	88	0	176
7 - Adquisición de locales, mobiliario y equipos		0	0	0	0	115	0	115
8 - Servicios públicos e instalaciones		0	0	10	0	126	0	136
9 - Auditoría de cuentas, cotizaciones a otros organismos y varios	10	6	0	22	0	138	0	176
TOTAL	315	814	8 400	438	3 357	14 973	26 308	54 605

*) Incluye seminarios y talleres

Cuadro 10-1**Sector de Desarrollo de las Telecomunicaciones 2022****Gastos previstos por sección y categoría de gasto**

	Oficina de Desarrollo de las Telecomunicaciones							Total
	Grupo Asesor de Desarrollo de las Telecomunicaciones	Reuniones de las Comisiones de Estudio	Actividades y programas*	Gastos comunes	Oficina del Director	Oficinas Regionales	Departamentos	
1 - Costes de personal	83	216	465		1 203	5 380	10 129	17 476
2 - Otros gastos de personal	4	8			344	1 581	2 967	4 904
3 - Viajes en misión	70	170	1 351	30	100	207	91	2 019
4 - Servicios por contrata	10	10	2 373	50	50	36		2 529
5 - Alquiler y mantenimiento de locales y equipos				90		49		139
6 - Materiales y suministros			11	33		44		88
7 - Adquisición de locales, mobiliario y equipos						57		57
8 - Servicios públicos e instalaciones				5		63		68
9 - Auditoría de cuentas, cotizaciones a otros organismos y varios	5	3		11		69		88
TOTAL	172	407	4 200	219	1 697	7 486	13 187	27 368

*) Incluye seminarios y talleres

Cuadro 10-2**Sector de Desarrollo de las Telecomunicaciones 2023****Gastos previstos por sección y categoría de gasto**

	Oficina de Desarrollo de las Telecomunicaciones							Total
	Grupo Asesor de Desarrollo de las Telecomunicaciones	Reuniones de las Comisiones de Estudio	Actividades y programas*	Gastos comunes	Oficina del Director	Oficinas Regionales	Departamentos	
1 - Costes de personal	56	216	465		1 173	5 380	10 080	17 370
2 - Otros gastos de personal	4	8			337	1 581	2 951	4 881
3 - Viajes en misión	70	170	1 351	30	100	207	90	2 018
4 - Servicios por contrata	8	10	2 373	50	50	36		2 527
5 - Alquiler y mantenimiento de locales y equipos				90		49		139
6 - Materiales y suministros			11	33		44		88
7 - Adquisición de locales, mobiliario y equipos						58		58
8 - Servicios públicos e instalaciones				5		63		68
9 - Auditoría de cuentas, cotizaciones a otros organismos y varios	5	3		11		69		88
TOTAL	143	407	4 200	219	1 660	7 487	13 121	27 237

*) Incluye seminarios y talleres

Cuadro 11**Oficinas Regionales y Zonales de la UIT 2022-2023****Gastos previstos por Región y categoría de gasto**

miles CHF

Oficinas Regionales y Zonales de la UIT

	Gastos comunes de las Oficinas Regionales y Zonales	Región de África (AFR)	Región de las Américas (AMS)	Región de los Estados Árabes (ARB)	Región de Asia-Pacífico (ASP)	Comunidad de Estados Independientes (CEI)	Región de Europa (EUR)	Total
1 - Costes de personal		3 030	2 992	1 294	2 006	710	728	10 760
2 - Otros gastos de personal		892	880	382	592	206	210	3 162
3 - Viajes en misión		100	98	64	72	44	36	414
4 - Servicios por contrata		42	8	10	6	6	0	72
5 - Alquiler y mantenimiento de locales y equipos		56	20	8	12	2	0	98
6 - Materiales y suministros		38	22	6	8	10	4	88
7 - Adquisición de locales, mobiliario y equipos	115	0	0	0	0	0	0	115
8 - Servicios públicos e instalaciones		48	38	10	24	4	2	126
9 - Auditoría de cuentas, cotizaciones a otros organismos y varios		72	40	6	12	6	2	138
TOTAL	115	4 278	4 098	1 780	2 732	988	982	14 973

Cuadro 11-1**Oficinas Regionales y Zonales de la UIT 2022****Gastos previstos por Región y categoría de gasto**

miles CHF
Oficinas Regionales y Zonales de la UIT

	Gastos comunes de las Oficinas Regionales y Zonales	Región de África (AFR)	Región de las Américas (AMS)	Región de los Estados Árabes (ARB)	Región de Asia-Pacífico (ASP)	Comunidad de Estados Independientes (CEI)	Región de Europa (EUR)	Total
1 - Costes de personal		1 515	1 496	647	1 003	355	364	5 380
2 - Otros gastos de personal		446	440	191	296	103	105	1 581
3 - Viajes en misión		50	49	32	36	22	18	207
4 - Servicios por contrata		21	4	5	3	3		36
5 - Alquiler y mantenimiento de locales y equipos		28	10	4	6	1		49
6 - Materiales y suministros		19	11	3	4	5	2	44
7 - Adquisición de locales, mobiliario y equipos	57							57
8 - Servicios públicos e instalaciones		24	19	5	12	2	1	63
9 - Auditoría de cuentas, cotizaciones a otros organismos y varios		36	20	3	6	3	1	69
TOTAL	57	2 139	2 049	890	1 366	494	491	7 486

Cuadro 11-2**Oficinas Regionales y Zonales de la UIT 2023****Gastos previstos por Región y categoría de gasto**

miles CHF
Oficinas Regionales y Zonales de la UIT

	Gastos comunes de las Oficinas Regionales y Zonales	Región de África (AFR)	Región de las Américas (AMS)	Región de los Estados Árabes (ARB)	Región de Asia-Pacífico (ASP)	Comunidad de Estados Independientes (CEI)	Región de Europa (EUR)	Total
1 - Costes de personal		1 515	1 496	647	1 003	355	364	5 380
2 - Otros gastos de personal		446	440	191	296	103	105	1 581
3 - Viajes en misión		50	49	32	36	22	18	207
4 - Servicios por contrata		21	4	5	3	3		36
5 - Alquiler y mantenimiento de locales y equipos		28	10	4	6	1		49
6 - Materiales y suministros		19	11	3	4	5	2	44
7 - Adquisición de locales, mobiliario y equipos	58							58
8 - Servicios públicos e instalaciones		24	19	5	12	2	1	63
9 - Auditoría de cuentas, cotizaciones a otros organismos y varios		36	20	3	6	3	1	69
TOTAL	58	2 139	2 049	890	1 366	494	491	7 487

Cuadro 12

Gastos de capital 2022-2023

Gastos previstos por sección

miles CHF

		2022	2023	Total 2022-2023
Sección 9	Departamentos de la Secretaría General			
	- Departamento de Conferencias y Publicaciones	48	48	96
	- Departamento de Servicios Informáticos	212	212	424
Sección 9	Oficina de Radiocomunicaciones			
	- Gastos comunes	300	300	600
TOTAL		560	560	1 120

Cuadro 13

Gestión de la crisis provocada por la COVID-19, 2022-2023





Gastos previstos por categoría de gasto

miles CHF

	2022	2023	Total 2022-2023
6 - Materiales y suministros	120	120	240
7 - Adquisición de locales, mobiliario y equipos	100	100	200
8 - Servicios públicos e instalaciones	200	200	400
TOTAL	420	420	840

PROYECTO DE PRESUPUESTO

2022-2023

- Parte 1  Síntesis
- Parte 2  Presupuesto basado en resultados
- Parte 3  Presupuesto financiero consolidado para 2022-2023
- Parte 4  Anexos



Parte IV – Anexos

IV	Anexos	89
IV.1	Anexo A – Puestos presupuestados por grado	91
IV.2	Anexo B – Volúmenes de documentación	92
IV.3	Anexo C – Atribución de recursos por Producto	95

ANEXO A

Puestos presupuestados por grado

	Oficina del Secretario General	Departamento de Planificación Estratégica y Relaciones con los Miembros	Departamento de Conferencias y Publicaciones	Departamento de Gestión de Recursos Humanos	Departamento de Gestión de Recursos Financieros	Departamento de Servicios Informáticos	Oficina de Radiocomunicaciones	Oficina de Normalización de las Telecomunicaciones	Oficina de Desarrollo de las Telecomunicaciones	PUESTOS TOTALES
De elección	2						1	1	1	5
D2	0	1	0	0	0	0	1	1	1	4
D1	1	0	1	1	1	1	3	2	8	18
P5	5	6	7	1	3	7	16	7	21	73
P4	3	14	22	4	9	11	43	13	30	149
P3	4	10	19	8	8	26	25	7	28	135
P2	2	3	6	1	8	8	14	13	7	62
P1	0	0	0	0	0	1	2	1	0	4
G7	3	1	2	0	1	0	3	1	1	12
G6	6	13	19	10	9	8	21	11	18	115
G5	5	2	51	6	16	8	21	6	22	137
G4	3	0	21	0	5	7	4	3	1	44
G3	3	0	0	2	0	7	0	0	2	14
G2	0	0	0	0	0	0	0	0	1	1
G1	0	0	0	0	0	0	0	0	0	0
TOTAL UIT	37	50	148	33	60	84	154	66	141	773

ANEXO B

Volúmenes de documentación

	TRADUCCIÓN							PROCESADO DE TEXTO						
	Árabe	Chino	Inglés	Francés	Ruso	Español	Total traducción 2022-23	Árabe	Chino	Inglés	Francés	Ruso	Español	Total procesado de texto 2022-23
PP	1 184	1 184	336	1 104	1 184	1 184	6 176	1 184	1 184	336	1 104	1 184	1 184	6 176
FMPT	0	0	0	0	0	0	0	0	0	0	0	0	0	0
CMSI	96	96	0	96	96	96	480	96	96	0	96	96	96	480
Consejo	1 160	1 160	104	1 080	1 160	1 160	5 824	1 160	1 160	104	1 080	1 160	1 160	5 824
Grupos de Trabajo del Consejo	64	64	32	64	64	64	352	64	64	32	64	64	64	352
TELECOM	20	44	2	32	36	20	154	20	44	0	32	36	20	152
Servicios de comunicaciones y relaciones exteriores	480	480	20	480	480	480	2 420	480	480	20	480	480	480	2 420
Actualidades de la UIT	384	384	20	384	384	384	1 940	384	384	20	384	384	384	1 940
GE-RTI	40	40	8	40	40	40	208	40	40	8	40	40	40	208
PLAN ESTRATÉGICO/FINANCIERO	80	80	16	80	80	80	416	80	80	16	80	80	80	416
Publicaciones SG	0	0	0	0	0	0	0	0	0	0	0	0	0	0
Total Productos Intersectoriales	3 652	3 676	554	3 504	3 668	3 652	18 706	3 652	3 676	552	3 504	3 668	3 652	18 704
Departamentos de la Secretaría General	430	430	388	668	430	438	2 784	385	385	476	700	385	403	2 734
Subtotal Secretaría General	4 082	4 106	942	4 172	4 098	4 090	21 490	4 037	4 061	1 028	4 204	4 053	4 055	21 438
Conferencia Mundial de Radiocomunicaciones	2 351	2 216	462	2 347	2 533	2 347	12 257	3 232	3 091	615	3 227	3 274	3 227	16 665
Junta del Reglamento de Radiocomunicaciones	810	810	913	810	810	809	4 960	917	917	1 008	917	917	917	5 591
Asamblea de Radiocomunicaciones	151	151	67	149	149	149	817	301	301	134	296	296	296	1 626
Grupo Asesor de Radiocomunicaciones	98	98	72	94	98	98	559	125	125	91	119	125	125	708
Reuniones de los Grupos de Trabajo de las Comisiones de Estudio	199	199	117	199	199	199	1 110	246	246	145	246	246	246	1 374
RPC del UIT-R	1 487	1 490	343	1 487	1 483	1 487	7 778	2 492	2 494	1 096	2 491	2 493	2 492	13 560
Publicaciones del UIT-R	1 903	1 903	820	1 903	1 903	1 903	10 338	1 900	1 900	817	1 900	1 900	1 900	10 319
Seminarios	87	87	73	90	87	87	512	122	122	115	126	122	122	730
Total Productos del UIT-R	7 087	6 955	2 867	7 079	7 263	7 081	38 331	9 336	9 197	4 021	9 323	9 373	9 326	50 574
Oficina de Radiocomunicaciones	863	863	741	863	863	863	5 058	865	865	743	865	865	865	5 065
Subtotal UIT-R	7 950	7 818	3 608	7 942	8 126	7 944	43 389	10 200	10 061	4 764	10 187	10 237	10 190	55 639
Asamblea Mundial de Normalización de las Telecomunicaciones (AMNT)	1 300	1 300	100	1 300	1 300	1 300	6 600	1 700	1 700	150	1 700	1 700	1 700	8 650
Preparación AMNT	0	0	0	0	0	0	0	0	0	0	0	0	0	0
Grupo Asesor de Normalización de las Telecomunicaciones (GANT)	120	120	48	120	120	120	648	120	120	48	120	120	120	648
Comisiones de Estudio del UIT-T	1 060	1 060	440	1 060	1 060	1 060	5 740	1 060	1 060	440	1 060	1 060	1 060	5 740
Seminarios	77	77	0	77	77	77	385	77	77	0	77	77	77	385
Publicaciones del UIT-T	100	100	0	100	100	100	500	100	100	0	100	100	100	500
Recomendaciones AAP	835	835	0	835	835	835	4 175	835	835	0	835	835	835	4 175
Boletín de Explotación de la UIT	204	204	0	204	204	204	1 020	204	204	0	204	204	204	1 020
Total Productos del UIT-T	3 696	3 696	588	3 696	3 696	3 696	19 068	4 096	4 096	638	4 096	4 096	4 096	21 118
Oficina de Normalización de las Telecomunicaciones	120	120	160	120	120	120	760	120	120	160	120	120	120	760
Subtotal UIT-T	3 816	3 816	748	3 816	3 816	3 816	19 828	4 216	4 216	798	4 216	4 216	4 216	21 878
Conferencia Mundial de Desarrollo de las Telecomunicaciones (CMDT)	160	160	80	160	160	160	880	160	160	80	160	160	160	880
RPR	0	0	0	0	0	0	0	0	0	0	0	0	0	0
Comisiones de Estudio de desarrollo de las telecomunicaciones	1 504	1 504	480	1 504	1 504	1 504	8 000	1 504	1 504	480	1 504	1 504	1 504	8 000
Grupo Asesor de Desarrollo de las Telecomunicaciones (GADT)	800	800	398	800	800	800	4 398	800	800	398	800	800	800	4 398
Proyectos	0	0	0	0	0	0	0	0	0	0	0	0	0	0
Publicaciones del UIT-D	0	0	0	0	0	0	0	0	0	0	0	0	0	0
Total Productos del UIT-D	2 464	2 464	958	2 464	2 464	2 464	13 278	2 464	2 464	958	2 464	2 464	2 464	13 278
Oficina de Desarrollo de las Telecomunicaciones	2 400	2 400	800	2 400	2 400	2 400	12 800	2 400	2 400	800	2 400	2 400	2 400	12 800
Subtotal UIT-D	4 864	4 864	1 758	4 864	4 864	4 864	26 078	4 864	4 864	1 758	4 864	4 864	4 864	26 078
Total UIT	20 712	20 604	7 056	20 794	20 904	20 714	110 785	23 317	23 202	8 348	23 471	23 370	23 325	125 033

93
C21/65-S
ANEXO B-1

Proyecto de presupuesto para 2022 - Volumen de documentación (cantidad de páginas)														
	TRADUCCIÓN						PROCESADO DE TEXTO						Total procesado de texto 2022	
	Árabe	Chino	Inglés	Francés	Ruso	Español	Total traducción 2022	Árabe	Chino	Inglés	Francés	Ruso		Español
PP	1 184	1 184	336	1 104	1 184	1 184	6 176	1 184	1 184	336	1 104	1 184	1 184	6 176
FMPT	0	0	0	0	0	0	0	0	0	0	0	0	0	0
CMSI	48	48	0	48	48	48	240	48	48	0	48	48	48	240
Consejo	600	600	56	560	600	600	3 016	600	600	56	560	600	600	3 016
Grupos de Trabajo del Consejo	0	0	0	0	0	0	0	0	0	0	0	0	0	0
TELECOM	10	22	1	16	18	10	77	10	22	0	16	18	10	76
Servicios de comunicaciones y relaciones exteriores	240	240	10	240	240	240	1 210	240	240	10	240	240	240	1 210
Actualidades de la UIT	192	192	10	192	192	192	970	192	192	10	192	192	192	970
GE-RTI	40	40	8	40	40	40	208	40	40	8	40	40	40	208
PLAN ESTRATÉGICO/FINANCIERO	80	80	16	80	80	80	416	80	80	16	80	80	80	416
Publicaciones SG	0	0	0	0	0	0	0	0	0	0	0	0	0	0
Total Productos Intersectoriales	2 538	2 550	453	2 424	2 546	2 538	13 049	2 538	2 550	452	2 424	2 546	2 538	13 048
Departamentos de la Secretaría General	215	215	194	334	215	219	1 392	171	171	207	311	171	179	1 210
Subtotal Secretaría General	2 753	2 765	647	2 758	2 761	2 757	14 441	2 709	2 721	659	2 735	2 717	2 717	14 258
Conferencia Mundial de Radiocomunicaciones	0	0	0	0	0	0	0	0	0	0	0	0	0	0
Junta del Reglamento de Radiocomunicaciones	428	428	367	428	428	428	2 509	500	500	411	500	500	500	2 909
Asamblea de Radiocomunicaciones	0	0	0	0	0	0	0	0	0	0	0	0	0	0
Grupo Asesor de Radiocomunicaciones	48	48	35	46	48	48	273	73	73	53	70	73	73	415
Reuniones de los Grupos de Trabajo de las Comisiones de Estudio	52	52	31	52	52	52	293	71	71	42	71	71	71	399
RPC del UIT-R	548	548	136	548	548	548	2 875	778	778	727	778	778	778	4 617
Publicaciones del UIT-R	969	969	592	969	969	969	5 435	963	963	588	963	963	963	5 401
Seminarios	43	44	31	45	44	44	251	56	56	52	57	56	56	332
Total Productos del UIT-R	2 089	2 089	1 192	2 088	2 089	2 089	11 635	2 440	2 440	1 874	2 438	2 440	2 440	14 073
Oficina de Radiocomunicaciones	443	443	337	443	443	443	2 549	442	442	336	442	442	442	2 545
Subtotal UIT-R	2 531	2 531	1 529	2 530	2 531	2 531	14 184	2 882	2 882	2 210	2 880	2 882	2 882	16 618
Asamblea Mundial de Normalización de las Telecomunicaciones (AMNT)	1 300	1 300	100	1 300	1 300	1 300	6 600	1 700	1 700	150	1 700	1 700	1 700	8 650
Preparación AMNT	0	0	0	0	0	0	0	0	0	0	0	0	0	0
Grupo Asesor de Normalización de las Telecomunicaciones (GANT)	60	60	18	60	60	60	318	60	60	18	60	60	60	318
Comisiones de Estudio del UIT-T	530	530	220	530	530	530	2 870	530	530	220	530	530	530	2 870
Seminarios	38	38	0	38	38	38	190	38	38	0	38	38	38	190
Publicaciones del UIT-T	50	50	0	50	50	50	250	50	50	0	50	50	50	250
Recomendaciones AAP	400	400	0	400	400	400	2 000	400	400	0	400	400	400	2 000
Boletín de Explotación de la UIT	96	96	0	96	96	96	480	96	96	0	96	96	96	480
Total Productos del UIT-T	2 474	2 474	338	2 474	2 474	2 474	12 708	2 874	2 874	388	2 874	2 874	2 874	14 758
Oficina de Normalización de las Telecomunicaciones	60	60	78	60	60	60	378	60	60	78	60	60	60	378
Subtotal UIT-T	2 534	2 534	416	2 534	2 534	2 534	13 086	2 934	2 934	466	2 934	2 934	2 934	15 136
Conferencia Mundial de Desarrollo de las Telecomunicaciones (CMDT)	80	80	40	80	80	80	440	80	80	40	80	80	80	440
RPR	0	0	0	0	0	0	0	0	0	0	0	0	0	0
Comisiones de Estudio de desarrollo de las telecomunicaciones	752	752	240	752	752	752	4 000	752	752	240	752	752	752	4 000
Grupo Asesor de Desarrollo de las Telecomunicaciones (GADT)	400	400	199	400	400	400	2 199	400	400	199	400	400	400	2 199
Proyectos	0	0	0	0	0	0	0	0	0	0	0	0	0	0
Publicaciones del UIT-D	0	0	0	0	0	0	0	0	0	0	0	0	0	0
Total Productos del UIT-D	1 232	1 232	479	1 232	1 232	1 232	6 639	1 232	1 232	479	1 232	1 232	1 232	6 639
Oficina de Desarrollo de las Telecomunicaciones	1200	1200	400	1200	1200	1200	6 400	1200	1200	400	1200	1200	1200	6 400
Subtotal UIT-D	2 432	2 432	879	2 432	2 432	2 432	13 039	2 432	2 432	879	2 432	2 432	2 432	13 039
Total UIT	10 394	10 406	3 487	10 398	10 402	10 398	55 486	11 101	11 113	4 230	11 125	11 109	11 109	59 787

94
C21/65-S
ANEXO B-2

Proyecto de presupuesto para 2023 - Volumen de documentación (cantidad de páginas)														
	TRADUCCIÓN						PROCESADO DE TEXTO							
	Árabe	Chino	Inglés	Francés	Ruso	Español	Total	Árabe	Chino	Inglés	Francés	Ruso	Español	Total procesado
							traducción							de texto
							2023							2023
PP	0	0	0	0	0	0	0	0	0	0	0	0	0	0
FMPT	0	0	0	0	0	0	0	0	0	0	0	0	0	0
CMSI	48	48	0	48	48	48	240	48	48	0	48	48	48	240
Consejo	560	560	48	520	560	560	2 808	560	560	48	520	560	560	2 808
Grupos de Trabajo del Consejo	64	64	32	64	64	64	352	64	64	32	64	64	64	352
TELECOM	10	22	1	16	18	10	77	10	22	0	16	18	10	76
Servicios de comunicaciones y relaciones exteriores	240	240	10	240	240	240	1 210	240	240	10	240	240	240	1 210
Actualidades de la UIT	192	192	10	192	192	192	970	192	192	10	192	192	192	970
GE-RTI	0	0	0	0	0	0	0	0	0	0	0	0	0	0
PLAN ESTRATÉGICO/FINANCIERO	0	0	0	0	0	0	0	0	0	0	0	0	0	0
Publicaciones SG	0	0	0	0	0	0	0	0	0	0	0	0	0	0
Total Productos Intersectoriales	1 114	1 126	101	1 080	1 122	1 114	5 657	1 114	1 126	100	1 080	1 122	1 114	5 656
Departamentos de la Secretaría General	215	215	194	334	215	219	1 392	214	214	269	389	214	224	1 524
Subtotal Secretaría General	1 329	1 341	295	1 414	1 337	1 333	7 049	1 328	1 340	369	1 469	1 336	1 338	7 180
Conferencia Mundial de Radiocomunicaciones	2 351	2 216	462	2 347	2 533	2 347	12 257	3 232	3 091	615	3 227	3 274	3 227	16 665
Junta del Reglamento de Radiocomunicaciones	381	381	546	381	381	381	2 451	417	417	598	417	417	417	2 683
Asamblea de Radiocomunicaciones	151	151	67	149	149	149	817	301	301	134	296	296	296	1 626
Grupo Asesor de Radiocomunicaciones	50	50	37	48	50	50	286	52	52	37	49	52	52	293
Reuniones de los Grupos de Trabajo de las Comisiones de Estudio	146	146	86	146	146	146	817	175	175	103	175	175	175	976
RPC del UIT-R	939	942	207	939	936	939	4 903	1 714	1 716	369	1 714	1 714	1 714	8 942
Publicaciones del UIT-R	935	935	229	935	935	935	4 903	938	938	229	938	938	938	4 918
Seminarios	44	44	41	45	44	44	261	67	67	63	69	67	67	398
Total Productos del UIT-R	4 998	4 866	1 674	4 991	5 174	4 992	26 696	6 895	6 756	2 147	6 884	6 932	6 885	36 501
Oficina de Radiocomunicaciones	421	421	404	421	421	421	2 509	423	423	406	423	423	423	2 520
Subtotal UIT-R	5 419	5 287	2 079	5 412	5 595	5 413	29 205	7 318	7 179	2 554	7 307	7 355	7 308	39 021
Asamblea Mundial de Normalización de las Telecomunicaciones (AMNT)	0	0	0	0	0	0	0	0	0	0	0	0	0	0
Preparación AMNT	0	0	0	0	0	0	0	0	0	0	0	0	0	0
Grupo Asesor de Normalización de las Telecomunicaciones (GANT)	60	60	30	60	60	60	330	60	60	30	60	60	60	330
Comisiones de Estudio del UIT-T	530	530	220	530	530	530	2 870	530	530	220	530	530	530	2 870
Seminarios	39	39	0	39	39	39	195	39	39	0	39	39	39	195
Publicaciones del UIT-T	50	50	0	50	50	50	250	50	50	0	50	50	50	250
Recomendaciones AAP	435	435	0	435	435	435	2 175	435	435	0	435	435	435	2 175
Boletín de Explotación de la UIT	108	108	0	108	108	108	540	108	108	0	108	108	108	540
Total Productos del UIT-T	1 222	1 222	250	1 222	1 222	1 222	6 360	1 222	1 222	250	1 222	1 222	1 222	6 360
Oficina de Normalización de las Telecomunicaciones	60	60	82	60	60	60	382	60	60	82	60	60	60	382
Subtotal UIT-T	1 282	1 282	332	1 282	1 282	1 282	6 742	1 282	1 282	332	1 282	1 282	1 282	6 742
Conferencia Mundial de Desarrollo de las Telecomunicaciones (CMDT)	80	80	40	80	80	80	440	80	80	40	80	80	80	440
RPR	0	0	0	0	0	0	0	0	0	0	0	0	0	0
Comisiones de Estudio de desarrollo de las telecomunicaciones	752	752	240	752	752	752	4 000	752	752	240	752	752	752	4 000
Grupo Asesor de Desarrollo de las Telecomunicaciones (GADT)	400	400	199	400	400	400	2 199	400	400	199	400	400	400	2 199
Proyectos	0	0	0	0	0	0	0	0	0	0	0	0	0	0
Publicaciones del UIT-D	0	0	0	0	0	0	0	0	0	0	0	0	0	0
Total Productos del UIT-D	1 232	1 232	479	1 232	1 232	1 232	6 639	1 232	1 232	479	1 232	1 232	1 232	6 639
Oficina de Desarrollo de las Telecomunicaciones	1 200	1 200	400	1 200	1 200	1 200	6 400	1 200	1 200	400	1 200	1 200	1 200	6 400
Subtotal UIT-D	2 432	2 432	879	2 432	2 432	2 432	13 039	2 432	2 432	879	2 432	2 432	2 432	13 039
Total UIT	10 462	10 342	3 585	10 540	10 646	10 460	56 035	12 360	12 233	4 134	12 490	12 405	12 360	65 982

Anexo C - Atribución de recursos por Producto

	<i>miles CHF</i>		
	Costes previstos 2022	Costes previstos 2023	Costes previstos 2022-2023
Intersectorial			
I.1-1: Conferencias mundiales, foros, eventos y plataformas intersectoriales para debates de alto nivel	9 351	5 109	14 460
I.1-2: Divulgación de conocimientos, tomas de contacto y asociaciones	1 760	1 877	3 637
I.1-3: Memorandos de Entendimiento (MoU)	33	28	61
I.1-4: Informes y otros insumos a los procesos interorganismos, multilaterales e intergubernamentales de las Naciones Unidas	1 147	1 216	2 363
I.1-5: Creación de servicios de apoyo a los Miembros de la UIT en actividades y acontecimientos de la UIT	1 416	1 472	2 888
I.1 Colaboración	13 707	9 702	23 409
I.2-1: Iniciativas e informes intersectoriales sobre las correspondientes tendencias emergentes de las telecomunicaciones/TIC y otras iniciativas similares	390	390	780
I.2-2: Actualidades de la UIT en formato digital	1 222	1 209	2 431
I.2-3: Plataformas de intercambio de información sobre nuevas tendencias	4 604	4 573	9 177
I.2 Tendencias emergentes en materia de telecomunicaciones/TIC	6 216	6 172	12 388
I.3-1: Accesibilidad de los informes, directrices, normas y listas de comprobación atinentes a la accesibilidad de las telecomunicaciones/TIC	252	214	466
I.3-2: Movilización de recursos y conocimientos técnicos especializados, por ejemplo, mediante el fomento de la participación de personas con discapacidad y necesidades específicas en reuniones regionales e internacionales	48	117	165
I.3-3: Mayor desarrollo y aplicación de la política de la UIT en materia de accesibilidad y planes conexos	5	74	79
I.3-4: Promoción, tanto en el plano de las Naciones Unidas como en los planos regional y nacional	483	443	926
I.3 Accesibilidad de las telecomunicaciones/TIC	788	848	1 636
I.4-1: Colecciones de herramientas, herramientas de evaluación y directrices para la elaboración de políticas y el desarrollo de las aptitudes y otras prácticas para la implementación	196	274	470
I.4-2: Redes, colaboración, iniciativas y asociaciones	627	626	1 253
I.4-3: Promoción a escala de las Naciones Unidas y a nivel regional y nacional	372	465	837
I.4-4: Apoyo a la alianza Equals	14	14	28
I.4 Igualdad de género e inclusión	1 209	1 379	2 588
I.5-1: Políticas y normas en materia de eficiencia energética	5	5	10
I.5-2: Seguridad y desempeño medioambiental de los equipos e instalaciones de TIC (gestión de residuos electrónicos)	10	9	19
I.5-3: Plataforma mundial para las ciudades inteligentes y sostenibles, incluida la formulación de indicadores fundamentales de rendimiento	43	43	86
I.5 Sostenibilidad ambiental	58	57	115
I.6-1: Proceso para identificar y eliminar todo tipo de duplicación de funciones y actividades entre los órganos estructurales de la UIT, optimizando, entre otras cosas, los métodos de gestión, la logística, la coordinación y el apoyo prestado a la Secretaría	705	718	1 423
I.6-2: Aplicar el concepto de "Una UIT", armonizando, en la medida de lo posible, los procedimientos de los sectores y las Oficinas Regionales/presencia regional en la ejecución de metas y objetivos de la UIT y los Sectores	957	1 083	2 040
I.6 Reducción de solapamientos y duplicaciones	1 662	1 801	3 463
Total Intersectorial	23 640	19 959	43 599

Anexo C - Atribución de recursos por Producto

	<i>miles CHF</i>		
	Costes previstos 2022	Costes previstos 2023	Costes previstos 2022-2023
Sector de Radiocomunicaciones			
R.1-1: Actas Finales de Conferencias Mundiales de Radiocomunicaciones, Reglamento de Radiocomunicaciones actualizado	1 740	6 896	8 636
R.1-2: Actas Finales de Conferencias Regionales de Radiocomunicaciones, Acuerdos Regionales	782	763	1 545
R.1-3: Reglas de Procedimiento y otras decisiones de la Junta del Reglamento de Radiocomunicaciones (RRB)	2 649	2 604	5 253
R.1-4: Publicaciones de notificaciones espaciales y otras actividades conexas	20 187	19 875	40 062
R.1-5: Publicaciones de notificaciones terrenales y otras actividades conexas	11 170	11 551	22 721
R.1 Reglamentación y gestión del espectro/las órbitas	36 528	41 689	78 217
R.2-1: Decisiones de la Asamblea de Radiocomunicaciones, Resoluciones del UIT-R	953	1 552	2 505
R.2-2: Recomendaciones, Informes (incluido el informe de la RPC) y Manuales del UIT-R	5 156	6 493	11 649
R.2-3: Asesoramiento del Grupo Asesor de Radiocomunicaciones	1 491	1 463	2 954
R.2 Normas de Radiocomunicaciones	7 600	9 508	17 108
R.3-1: Publicaciones del UIT-R	4 532	4 273	8 805
R.3-2: Asistencia a los Miembros, en particular a países en desarrollo y países menos adelantados	4 453	4 463	8 916
R.3-3: Coordinación/apoyo a actividades de desarrollo	1 522	1 498	3 020
R.3-4: Seminarios, talleres y otros eventos	4 061	4 062	8 123
R.3 Intercambio de conocimientos	14 568	14 296	28 864
Total Sector de Radiocomunicaciones	58 696	65 493	124 189

Anexo C - Atribución de recursos por Producto

	<i>miles CHF</i>		
	Costes previstos 2022	Costes previstos 2023	Costes previstos 2022-2023
Sector de Normalización de las Telecomunicaciones			
T.1-1: Resoluciones, Recomendaciones y Opiniones de la Asamblea Mundial de Normalización de las Telecomunicaciones (AMNT)	4 700	0	4 700
T.1-2: Reuniones de consulta regionales de la AMNT	0	0	0
T.1-3: Asesoramiento y decisiones del Grupo Asesor de Normalización de las Telecomunicaciones (GANT)	650	757	1 407
T.1-4: Recomendaciones UIT-T y resultados conexos de las Comisiones de Estudio del UIT-T	8 451	9 924	18 375
T.1-5: Asistencia y cooperación generales del UIT-T	632	791	1 423
T.1-6: Base de datos de conformidad	65	86	151
T.1-7: Centros y eventos de prueba de interoperabilidad	140	158	298
T.1-8: Desarrollo de series de prueba	65	86	151
T.1 Elaboración de normas	14 703	11 802	26 505
T.2-1: Reducción de la brecha de normalización	1 088	1 227	2 315
T.2-2: Talleres y seminarios, incluidas actividades de capacitación en línea o fuera de línea, que complementen la labor de capacitación relativa a la reducción de la disparidad en materia de normalización	3 307	3 617	6 924
T.2-3: Divulgación y promoción	1 046	1 190	2 236
T.2 Reducción de la brecha normativa	5 441	6 034	11 475
T.3-1: Bases de datos pertinentes de la TSB	1 151	1 234	2 385
T.3-2: Atribución y gestión de recursos internacionales de numeración, denominación, direccionamiento e identificación de telecomunicaciones de conformidad con Recomendaciones y procedimientos del UIT-T	826	846	1 672
T.3 Recursos de telecomunicaciones	1 977	2 080	4 057
T.4-1: Publicaciones del UIT-T	2 183	2 379	4 562
T.4-2: Publicaciones de bases de datos	290	287	577
T.4-3: Divulgación y promoción	1 335	1 706	3 041
T.4-4: Boletín de Explotación de la UIT	522	525	1 047
T.4 Intercambio de conocimientos	4 330	4 897	9 227
T.5-1: Memorandos de Entendimiento (MoU) y acuerdos de colaboración	619	654	1 273
T.5-2: Calificaciones UIT-T A.4/A.5/A.6	88	88	176
T.5-3: Talleres/eventos organizados conjuntamente	371	369	740
T.5 Colaboración con organismos de normalización	1 078	1 111	2 189
Total Sector de Normalización de las Telecomunicaciones	27 529	25 924	53 453

Anexo C - Atribución de recursos por Producto

	<i>miles CHF</i>		
	Costes previstos 2022	Costes previstos 2023	Costes previstos 2022-2023
Sector de Desarrollo de las Telecomunicaciones			
D.1-1: Conferencia Mundial de Desarrollo de las Telecomunicaciones (CMDT) e Informe final de la CMDT	284	325	609
D.1-2: Reuniones Preparatorias Regionales (RPR) e informes finales de las RPR	242	317	559
D.1-3: Grupo Asesor de Desarrollo de las Telecomunicaciones (GADT) e informes del GADT para el Director de la BDT y la CMDT	3 124	3 152	6 276
D.1-4: Comisiones de Estudio y Directrices, Recomendaciones e informes de las Comisiones de Estudio	4 864	4 931	9 795
D.1-5: Plataformas para la coordinación regional, incluidos los Foros Regionales de Desarrollo (FRD)	1 992	1 951	3 943
D.1-6: Proyectos de desarrollo de las telecomunicaciones/TIC ejecutados y servicios relacionados con las iniciativas regionales	4 022	3 906	7 928
D.1 Coordinación	14 528	14 582	29 110
D.2-1: Productos y servicios relativos a la infraestructura y los servicios de telecomunicaciones/TIC, la banda ancha fija e inalámbrica, la conexión de zonas rurales y remotas, la mejora de la conectividad internacional, la reducción de la disparidad en materia de normalización, la conformidad e interoperabilidad, la gestión y la comprobación técnica del espectro, la gestión efectiva y eficiente y la utilización adecuada de los recursos de telecomunicaciones, en el marco del mandato de la UIT, y la transición a la radiodifusión digital, como pueden ser los estudios de evaluación, las publicaciones, los talleres, las directrices y las prácticas idóneas	4 778	4 811	9 589
D.2-2: Productos y servicios para el desarrollo de la confianza y la seguridad en el uso de las telecomunicaciones/TIC, como pueden ser informes y publicaciones, y que contribuyan a la ejecución de las iniciativas nacionales y mundiales	3 617	3 508	7 125
D.2-3: Productos y servicios relativos a la reducción y la gestión del riesgo de catástrofe y las telecomunicaciones de emergencia, incluida la asistencia para que los Estados Miembros participen en todas las fases de la gestión de catástrofes, incluidas la alerta temprana, la intervención, las operaciones de socorro y la restauración de las redes de telecomunicaciones	2 459	2 175	4 634
D.2 Infraestructura de telecomunicaciones/TIC moderna y segura	10 854	10 494	21 348
D.3-1: Productos y servicios relativos a política y reglamentación de las telecomunicaciones/TIC para una mejor coordinación y coherencia internacional, como estudios de evaluación y otras publicaciones, y otras plataformas de intercambio de información	4 255	4 254	8 509
D.3-2: Productos y servicios relativos a las estadísticas de telecomunicaciones/TIC y digitalización y análisis de datos, como informes de investigación, recopilación, armonización y divulgación de datos estadísticos de gran calidad y comparables a escala internacional, y foros de debate	4 522	4 656	9 178
D.3-3: Productos y servicios relativos a la capacitación y el desarrollo de conocimientos humanos, incluso sobre gobernanza de Internet internacional, como pueden ser las plataformas en línea, los programas de formación presenciales y a distancia para mejorar los conocimientos prácticos, la compartición de materiales, y que tengan en cuenta las asociaciones con las partes interesadas en materia de formación en telecomunicaciones/TIC	4 207	3 963	8 170
D.3-4: Productos y servicios relativos a la innovación de telecomunicaciones/TIC, como la compartición de conocimientos y la asistencia, previa petición, para la elaboración de un programa nacional de innovación; mecanismos para las asociaciones; elaboración de proyectos, estudios y políticas de innovación de las telecomunicaciones/TIC	2 943	2 964	5 907
D.3 Entorno habilitador	15 927	15 837	31 764
D.4-1: Productos y servicios relativos a la ayuda concentrada a los PMA, los PEID, los PDSL y los países con economías en transición en pro de la disponibilidad y asequibilidad de las telecomunicaciones/TIC	2 257	2 376	4 633
D.4-2: Productos y servicios relativos a políticas de telecomunicaciones/TIC en pro del desarrollo de la economía digital, las aplicaciones de TIC y las nuevas tecnologías, como pueden ser la compartición de información y el apoyo para su implantación, los estudios de evaluación y las herramientas	2 873	3 142	6 015
D.4-3: Productos y servicios relativos a la inclusión digital de las niñas y las mujeres y de las personas con necesidades específicas (ancianos, jóvenes, niños y pueblos indígenas, entre otros), como la información sobre estrategias, políticas y prácticas de integración digital, desarrollo de capacidades digitales, herramientas y directrices y foros de debate para la compartición de prácticas y estrategias	3 691	3 520	7 211
D.4-4: Productos y servicios relativos a las TIC para la adaptación al cambio climático y la mitigación del mismo, como el fomento de las estrategias y la divulgación de prácticas idóneas en materia de detección de zonas vulnerables y desarrollo de sistemas informáticos, mediciones y gestión de residuos-e	1 966	1 867	3 833
D.4 Sociedad de la información inclusiva	10 787	10 905	21 692
Total Sector de Desarrollo de las Telecomunicaciones	52 096	51 818	103 914