



**UNION INTERNATIONALE DES TELECOMMUNICATIONS**  
**Bureau de développement des télécommunications**  
Unité des données et statistiques des télécommunications

---

**08 janvier 2003**  
**Original: Anglais**

**3<sup>ème</sup> Réunion sur les indicateurs des télécommunications/TIC mondiales**  
*Genève, 15 - 17 janvier 2003*

**Document: WICT-15F**

**Source: Inara Briksne**  
**Central Statistical Bureau of Latvia**

**Titre: Statistiques des télécommunications en Lettonie (PowerPoint presentation)**



·  
·  
·  
·  
·  
·  
·  
·  
·  
·

# STATISTIQUES DES TÉLÉCOMMUNICATIONS EN LETTONIE

 INARA BRIKSNE

Chef du secteur des statistiques du  
transport et de la communication

10.12.2002

· · · · · · · ·



L'organisme chargé de la collecte  
des données statistiques des  
télécommunications en Lettonie est  
le Bureau central de la statistique



## OPÉRATEURS:

- Entreprises conformes NACE Rév.1 code 64.2 – 212
- Services de télécommunication fixes:  
1 opérateur - Lattelekom
- Services de télécommunication mobiles:  
2 opérateurs - LMT et Tele2
- Fournisseurs de service Internet -  
pas précisés

3



## VARIABLES EXAMINÉES

- Indicateurs du chiffre d'affaires, de l'emploi et des investissements
- Indicateurs d'infrastructure relatifs aux lignes et à la capacité téléphoniques
- Indicateurs de volume concernant la durée des communications et des connexions et le nombre d'abonnements

4



## INFORMATIONS DONNÉES PAR LES MÉNAGES

- Abonnements à la téléphonie mobile
- Nombre d'ordinateurs
- Accès à l'Internet
- Raccordements au réseau de télévision par câble

5



## e-COMMERCE ET TECHNOLOGIES

Etudes faites par

- CSB de Lettonie
  - Utilisation des TIC dans les entreprises
- Autre institution
  - Niveau d'informatisation des écoles  
(Ministère de l'éducation)

6



## Les données obtenues étaient:

- Le nombre d'ordinateurs
- La disponibilité de l'Internet
- Le type d'accès à l'Internet
- L'accès aux sites Web
- L'achat et la vente en ligne

7



## DONNÉES OBTENUES AUPRÈS D'AUTRES ENTREPRISES

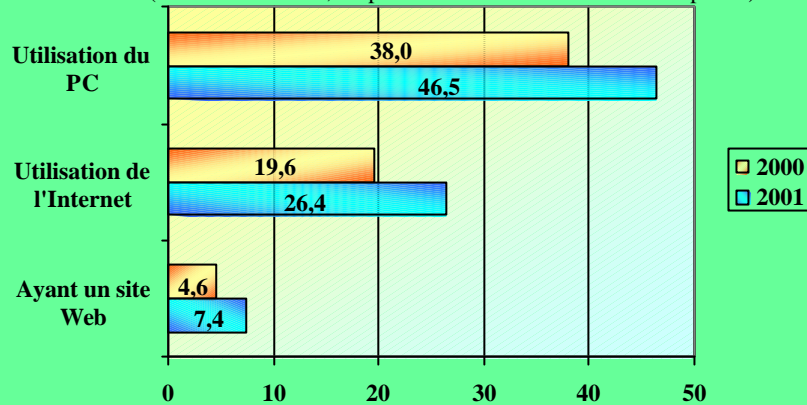
- Disponibilité des TIC
- Accès à l'Internet
- Utilisation des TIC pour le commerce électronique

8



## UTILISATION DES TIC DANS LES ENTREPRISES

(à la fin de l'année, en pour cent du nombre total d'entreprises)

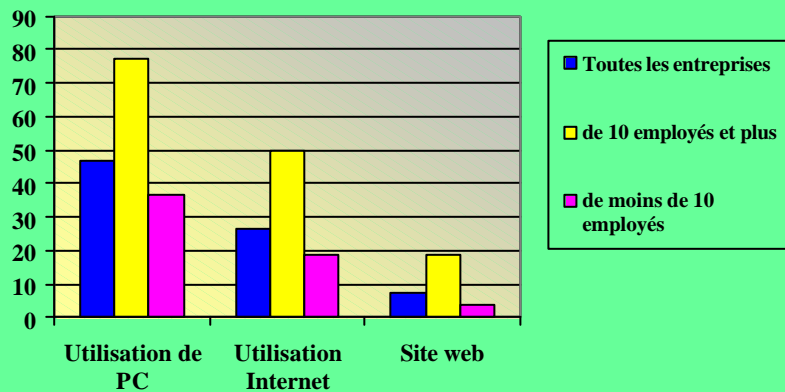


9



## INFORMATISATION DES ENTREPRISES

(à la fin de 2001; en pour cent du nombre total d'entreprises du groupe correspondant)



10



## PRIX ET TARIFS

- Taxe d'abonnement
- Prix d'une communication locale de 100 mn
- Prix d'une communication interurbaine de 100 mn
- Prix d'une communication internationale de 100 mn
- Prix d'une communication de 100 mn du réseau fixe à un réseau mobile
- Taxe de raccordement

11



Et

- Prix d'une communication de 100 mn d'un réseau téléphonique mobile à un autre
- Prix d'une heure d'utilisation de l'Internet

12



## DIFFICULTÉS

- Restrictions à la publication pour des raisons de confidentialité
- Pas de législation de l'UE sur les statistiques des télécommunications
- Développement rapide du secteur

13



## DIFFICULTÉS (suite)

- Pas de méthodologie uniforme de compilation des informations sur les communications via satellites et réseaux câblés numériques
- Pas de méthodologie et d'indicateurs fiables pour les compilations relatives aux nouvelles technologies

14



## PUBLICATIONS ET DIFFUSION

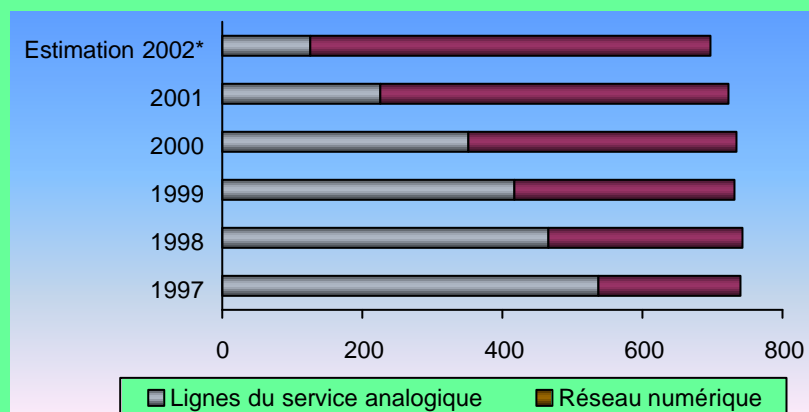
- Bulletin mensuel de statistique de Lettonie
- Recueil annuel des données «Transport et communications»
- Annuaire statistique
- Questionnaires annuels d'Eurostat
- Communiqués de presse

15



## NOMBRE DE LIGNES D'ABONNÉ TÉLÉPHONIQUES

(x 1 000, à la fin de l'année)

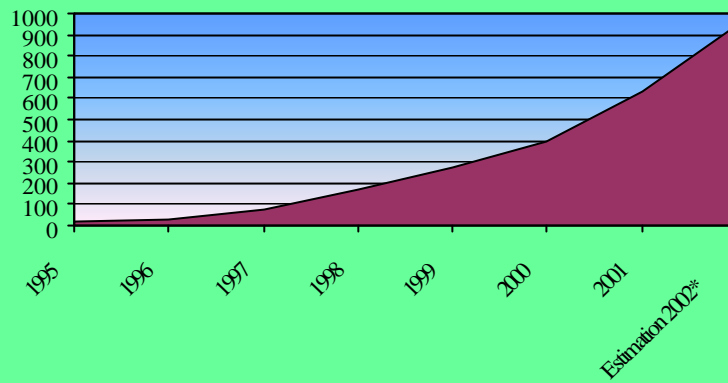


16



## RÉSEAU DE TÉLÉCOMMUNICATION MOBILE

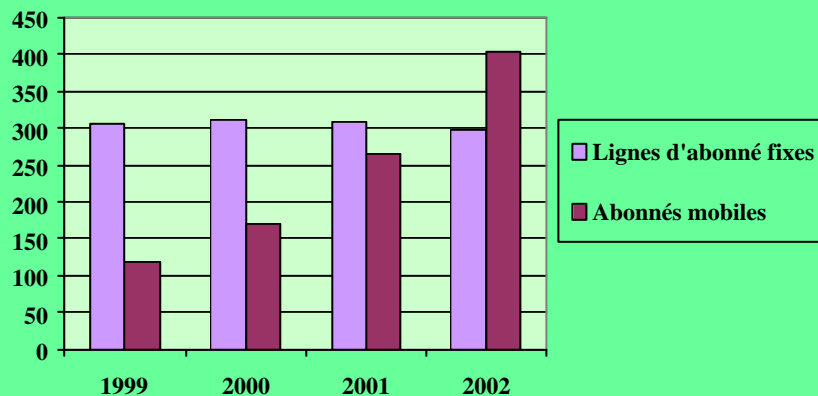
(abonnés x 1 000)



17



## NOMBRE DE TÉLÉPHONES POUR 1 000 HABITANTS



18



MERCI DE VOTRE ATTENTION!

