



UNIÓN INTERNACIONAL DE TELECOMUNICACIONES

**UIT-T**

SECTOR DE NORMALIZACIÓN  
DE LAS TELECOMUNICACIONES  
DE LA UIT

**G.994.1**

(07/2002)

SERIE G: SISTEMAS Y MEDIOS DE TRANSMISIÓN,  
SISTEMAS Y REDES DIGITALES

Secciones digitales y sistemas digitales de línea – Redes  
de acceso

---

**Procedimientos de toma de contacto para  
transceptores de línea de abonado digital**

Recomendación UIT-T G.994.1

---

RECOMENDACIONES UIT-T DE LA SERIE G  
**SISTEMAS Y MEDIOS DE TRANSMISIÓN, SISTEMAS Y REDES DIGITALES**

CONEXIONES Y CIRCUITOS TELEFÓNICOS INTERNACIONALES	G.100–G.199
CARACTERÍSTICAS GENERALES COMUNES A TODOS LOS SISTEMAS ANALÓGICOS DE PORTADORAS	G.200–G.299
CARACTERÍSTICAS INDIVIDUALES DE LOS SISTEMAS TELEFÓNICOS INTERNACIONALES DE PORTADORAS EN LÍNEAS METÁLICAS	G.300–G.399
CARACTERÍSTICAS GENERALES DE LOS SISTEMAS TELEFÓNICOS INTERNACIONALES EN RADIOENLACES O POR SATÉLITE E INTERCONEXIÓN CON LOS SISTEMAS EN LÍNEAS METÁLICAS	G.400–G.449
COORDINACIÓN DE LA RADIOTELEFONÍA Y LA TELEFONÍA EN LÍNEA	G.450–G.499
EQUIPOS DE PRUEBAS	G.500–G.599
CARACTERÍSTICAS DE LOS MEDIOS DE TRANSMISIÓN	G.600–G.699
EQUIPOS TERMINALES DIGITALES	G.700–G.799
REDES DIGITALES	G.800–G.899
SECCIONES DIGITALES Y SISTEMAS DIGITALES DE LÍNEA	G.900–G.999
Generalidades	G.900–G.909
Parámetros para sistemas en cables de fibra óptica	G.910–G.919
Secciones digitales a velocidades binarias jerárquicas basadas en una velocidad de 2048 kbit/s	G.920–G.929
Sistemas digitales de transmisión en línea por cable a velocidades binarias no jerárquicas	G.930–G.939
Sistemas de línea digital proporcionados por soportes de transmisión MDF	G.940–G.949
Sistemas de línea digital	G.950–G.959
Sección digital y sistemas de transmisión digital para el acceso del cliente a la RDSI	G.960–G.969
Sistemas en cables submarinos de fibra óptica	G.970–G.979
Sistemas de línea óptica para redes de acceso y redes locales	G.980–G.989
<b>Redes de acceso</b>	<b>G.990–G.999</b>
CALIDAD DE SERVICIO Y DE TRANSMISIÓN	G.1000–G.1999
CARACTERÍSTICAS DE LOS MEDIOS DE TRANSMISIÓN	G.6000–G.6999
EQUIPOS TERMINALES DIGITALES	G.7000–G.7999
REDES DIGITALES	G.8000–G.8999

*Para más información, véase la Lista de Recomendaciones del UIT-T.*

## **Recomendación UIT-T G.994.1**

### **Procedimientos de toma de contacto para transceptores de línea de abonado digital**

#### **Resumen**

La presente Recomendación proporciona un mecanismo flexible para que los transceptores de línea de abonado digital intercambien capacidades y seleccionen un modo de funcionamiento común. Incluye parámetros relativos a las necesidades de servicio y de aplicación así como parámetros pertinentes a distintos transceptores DSL. La presente Recomendación es actualmente parte integrante del procedimiento de arranque de las Recomendaciones G.991.2, G.992.1, G.992.2, G.992.3 y G.992.4. Se prevé que las futuras Recomendaciones relativas a la línea de abonado digital también podrán utilizar esta Recomendación. Se incluyen también disposiciones para intercambiar información no normalizada.

#### **Orígenes**

La Recomendación UIT-T G.994.1, revisada por la Comisión de Estudio 15 (2001-2004) del UIT-T, fue aprobada por el procedimiento de la Resolución 1 de la AMNT el 29 de julio de 2002.

## PREFACIO

La UIT (Unión Internacional de Telecomunicaciones) es el organismo especializado de las Naciones Unidas en el campo de las telecomunicaciones. El UIT-T (Sector de Normalización de las Telecomunicaciones de la UIT) es un órgano permanente de la UIT. Este órgano estudia los aspectos técnicos, de explotación y tarifarios y publica Recomendaciones sobre los mismos, con miras a la normalización de las telecomunicaciones en el plano mundial.

La Asamblea Mundial de Normalización de las Telecomunicaciones (AMNT), que se celebra cada cuatro años, establece los temas que han de estudiar las Comisiones de Estudio del UIT-T, que a su vez producen Recomendaciones sobre dichos temas.

La aprobación de Recomendaciones por los Miembros del UIT-T es el objeto del procedimiento establecido en la Resolución 1 de la AMNT.

En ciertos sectores de la tecnología de la información que corresponden a la esfera de competencia del UIT-T, se preparan las normas necesarias en colaboración con la ISO y la CEI.

## NOTA

En esta Recomendación, la expresión "Administración" se utiliza para designar, en forma abreviada, tanto una administración de telecomunicaciones como una empresa de explotación reconocida de telecomunicaciones.

## PROPIEDAD INTELECTUAL

La UIT señala a la atención la posibilidad de que la utilización o aplicación de la presente Recomendación suponga el empleo de un derecho de propiedad intelectual reivindicado. La UIT no adopta ninguna posición en cuanto a la demostración, validez o aplicabilidad de los derechos de propiedad intelectual reivindicados, ya sea por los miembros de la UIT o por terceros ajenos al proceso de elaboración de Recomendaciones.

En la fecha de aprobación de la presente Recomendación, la UIT ha recibido notificación de propiedad intelectual, protegida por patente, que puede ser necesaria para aplicar esta Recomendación. Sin embargo, debe señalarse a los usuarios que puede que esta información no se encuentre totalmente actualizada al respecto, por lo que se les insta encarecidamente a consultar la base de datos sobre patentes de la TSB.

© UIT 2003

Reservados todos los derechos. Ninguna parte de esta publicación puede reproducirse por ningún procedimiento sin previa autorización escrita por parte de la UIT.

# ÍNDICE

	<b>Página</b>
1 Alcance .....	1
2 Referencias .....	1
3 Definiciones.....	2
4 Abreviaturas.....	2
5 Diagrama de referencia del sistema .....	3
6 Señales y modulación .....	4
6.1 Descripción de las señales .....	4
6.1.1 Familia de señalización de 4,3125 kHz.....	5
6.1.2 Familia de señalización de 4 kHz.....	5
6.2 Modulación.....	6
6.3 Características del filtro de transmisión .....	7
6.3.1 Familia de señalización de 4,3125 kHz.....	7
6.3.2 Familia de señalización de 4 kHz.....	7
7 Descripción de los mensajes.....	7
7.1 Lista de capacidades (CL, <i>capabilities list</i> ).....	7
7.2 Lista de capacidades + petición (CLR, <i>capabilities list + request</i> ) .....	7
7.3 Petición de modo (MR, <i>mode request</i> ).....	7
7.4 Selección de modo (MS, <i>mode select</i> ) .....	7
7.5 Propuesta de modo (MP, <i>mode proposal</i> ) .....	7
7.6 Acuse de recibo, tipo 1 [ACK(1), <i>acknowledge, type 1</i> ].....	7
7.7 Acuse de recibo, tipo 2 [(ACK(2), <i>acknowledge, type 2</i> )] .....	8
7.8 Acuse de recibo negativo, trama con error (NAK-EF, <i>negative acknowledge, errored frame</i> ) .....	8
7.9 Acuse de recibo negativo, no preparado (NAK-NR, <i>negative acknowledge, not ready</i> ).....	8
7.10 Acuse de recibo negativo, no soportado (NAK-NS, <i>negative acknowledge, not supported</i> ).....	8
7.11 Acuse de recibo negativo, liberación (NAK-CD, <i>negative acknowledge, clear down</i> ).....	8
7.12 Petición de mensaje MS (REQ-MS, <i>request MS message</i> ).....	8
7.13 Petición de mensaje MR (REQ-MR, <i>request MR message</i> ).....	8
7.14 Petición de mensaje CLR (REQ-CLR, <i>request CLR message</i> ).....	8
8 Estructura de los mensajes.....	9
8.1 Convenio de formato .....	9
8.2 Estructura de trama.....	10
8.3 Campo de secuencia de verificación de trama .....	10

	<b>Página</b>
8.4	Transparencia de octetos ..... 10
8.5	Relleno del tiempo intertramas..... 11
9	Formato de codificación de mensaje ..... 11
9.1	Generalidades ..... 11
9.2	Formato de codificación de los parámetros en los campos I y S..... 11
9.2.1	Clasificación de los parámetros ..... 12
9.2.2	Orden de transmisión de los parámetros ..... 12
9.2.3	Delimitación y análisis sintáctico de los bloques de parámetros ..... 13
9.3	Campo de identificación (I)..... 14
9.3.1	Tipo de mensaje..... 14
9.3.2	Número de versión ..... 15
9.3.3	Campo ID de proveedor ..... 16
9.3.4	Campo de parámetros ..... 16
9.4	Campo de información normalizada (S, <i>standard information field</i> ) ..... 23
9.5	Campo de información no normalizada (NS, <i>non-standard information field</i> ) ..... 120
9.6	Composición del mensaje..... 121
10	Transacciones G.994.1..... 121
10.1	Transacciones básicas..... 121
10.1.1	Transacción A..... 122
10.1.2	Transacción B..... 122
10.1.3	Transacción C..... 122
10.1.4	Transacción D..... 122
10.2	Transacciones ampliadas ..... 123
10.2.1	Transacción A:B..... 123
10.2.2	Transacción B:A..... 123
10.2.3	Transacción A:C..... 123
10.2.4	Transacción B:C..... 124
10.2.5	Transacción D:C..... 124
10.3	Segmentación del mensaje ..... 124
10.4	Diagramas de transición de estados..... 124
11	Procedimientos de arranque/liberación..... 129
11.1	Procedimientos de arranque dúplex..... 129
11.1.1	Procedimiento de arranque iniciado por HSTU-R ..... 129
11.1.2	Procedimiento de arranque iniciado por HSTU-C ..... 129
11.2	Procedimientos de arranque semidúplex ..... 130
11.2.1	Procedimiento de arranque iniciado por HSTU-R ..... 130
11.2.2	Procedimiento de arranque iniciado por HSTU-C ..... 131
11.3	Procedimiento de liberación..... 131

	<b>Página</b>
12 Procedimientos de recuperación tras error .....	133
Anexo A – Soporte de los dispositivos anteriores no conformes a la Rec. UIT-T G.994.1 ....	134
Anexo B – Funcionamiento por múltiples pares de hilos .....	134
Apéndice I – Sesiones de muestra G.994.1 .....	135
Apéndice II – Dónde obtener los códigos de proveedor .....	135
Apéndice III – Soporte de dispositivos anteriores del legado DTM.....	136
Apéndice IV – Procedimiento para la asignación de parámetros G.994.1 adicionales .....	136
IV.1    Introducción.....	136
IV.2    Procedimiento.....	136
Apéndice V – Reglas para la numeración de los cuadros relativos a los puntos de código ....	137
Apéndice VI – Bibliografía.....	137





## Recomendación UIT-T G.994.1

### Procedimientos de toma de contacto para transceptores de línea de abonado digital

#### 1 Alcance

En esta Recomendación se definen señales, mensajes y procedimientos para su intercambio entre equipos de línea de abonado digital (DSL, *digital subscriber line*), cuando los modos de funcionamiento del equipo deben establecerse y seleccionarse automáticamente, pero antes de intercambiar señales que son específicas de una determinada Recomendación DSL.

Para las relaciones de esta Recomendación con otras Recomendaciones de la serie G.99x, véase UIT-T Rec. G.995.1 (informativa).

Las características principales de esta Recomendación son las siguientes:

- a) utilización en bucles locales metálicos;
- b) disposiciones para intercambiar información de capacidades entre equipos DSL a fin de identificar modos de funcionamiento comunes;
- c) disposiciones para que los equipos DSL a ambos lados del bucle seleccionen un modo de funcionamiento común o pidan al otro extremo que seleccione el modo;
- d) disposiciones para intercambiar información no normalizada entre equipos DSL;
- e) disposiciones para intercambiar y solicitar información relacionada con el servicio y la aplicación;
- f) soporte de los modos de transmisión dúplex y semidúplex;
- g) soporte del funcionamiento con múltiples pares;
- h) disposiciones para que el equipo DSL en el extremo distante del bucle (xTU-R) proponga un modo de funcionamiento común (que aparece por primera vez en esta versión 2 de esta Recomendación mediante el empleo del nuevo tipo de mensaje MP y sus correspondientes transacciones).

#### 2 Referencias

Las siguientes Recomendaciones del UIT-T y otras referencias contienen disposiciones que, mediante su referencia en este texto, constituyen disposiciones de la presente Recomendación. Al efectuar esta publicación, estaban en vigor las ediciones indicadas. Todas las Recomendaciones y otras referencias son objeto de revisiones por lo que se preconiza que los usuarios de esta Recomendación investiguen la posibilidad de aplicar las ediciones más recientes de las Recomendaciones y otras referencias citadas a continuación. Se publica periódicamente una lista de las Recomendaciones UIT-T actualmente vigentes. En esta Recomendación, la referencia a un documento, en tanto que autónomo, no le otorga el rango de una Recomendación.

- Recomendación UIT-T G.991.2 (2001), *Transceptores de línea de abonado digital de alta velocidad de un solo par*.
- Recomendación UIT-T G.992.1 (1999), *Transceptores de línea de abonado digital asimétrica*.
- Recomendación UIT-T G.992.2 (1999), *Transceptores de línea de abonado digital asimétrica sin divisor*.
- Recomendación UIT-T G.992.3 (2002), *Trasnceptores de línea de abonado digital asimétrica 2*.

- Recomendación UIT-T G.992.4 (2002), *Trasceptores de línea de abonado digital asimétrica sin divisor 2*.
- Recomendación UIT-T G.997.1 (1999), *Gestión de capa física para transceptores de línea de abonado digital*.
- Recomendación UIT-T T.35 (2000), *Procedimiento para la asignación de códigos definidos por el UIT-T para facilidades no normalizadas*.
- ISO/CEI 3309:1993, *Information technology – Telecommunications and information exchange between systems – High-level data link control (HDLC) procedures – Frame structure*.

### 3 Definiciones

En esta Recomendación se definen los términos siguientes.

- 3.1 conjunto de portadoras:** Conjunto de una o más frecuencias asociadas a la plantilla PSD de una determinada Recomendación xDSL.
- 3.2 descendente:** Sentido de transmisión de la xTU-C a la xTU-R.
- 3.3 trama con error:** Trama que contiene un error de secuencia de verificación de trama (FCS).
- 3.4 Galf:** Octeto de valor  $81_{16}$ ; es decir, los complementos a uno de una bandera HDLC.
- 3.5 señal iniciadora:** Señal que inicia el procedimiento de arranque de una sesión G.994.1.
- 3.6 estación iniciadora:** La estación que inicia el procedimiento de arranque de una sesión G.994.1.
- 3.7 trama no válida:** Trama que tiene menos de cuatro octetos entre banderas, excluidos los octetos de transparencia.
- 3.8 mensaje:** Información entramada transportada por transmisión modulada.
- 3.9 señal respondedora:** Señal que se envía en respuesta a una señal iniciadora.
- 3.10 estación respondedora:** La estación que responde a la iniciación del procedimiento de arranque de una sesión G.994.1.
- 3.11 sesión:** Una sesión G.994.1 comprende un procedimiento de arranque, una o más transacciones, y un procedimiento de liberación (salvo el caso citado en la cláusula 12).
- 3.12 familia de señalización:** Grupo de conjuntos de portadoras que son múltiplos enteros de una determinada frecuencia de separación de portadoras.
- 3.13 subportadora:** Véase la definición en la Recomendación xDSL asociada.
- 3.14 transacción:** Secuencia de mensajes G.994.1, que termina por un acuse de recibo positivo [ACK(1) (salvo el de 7.6)], un acuse de recibo negativo (NAK), o un plazo de temporización (véase la cláusula 12).
- 3.15 ascendente:** Sentido de transmisión de la xTU-R a la xTU-C.

### 4 Abreviaturas

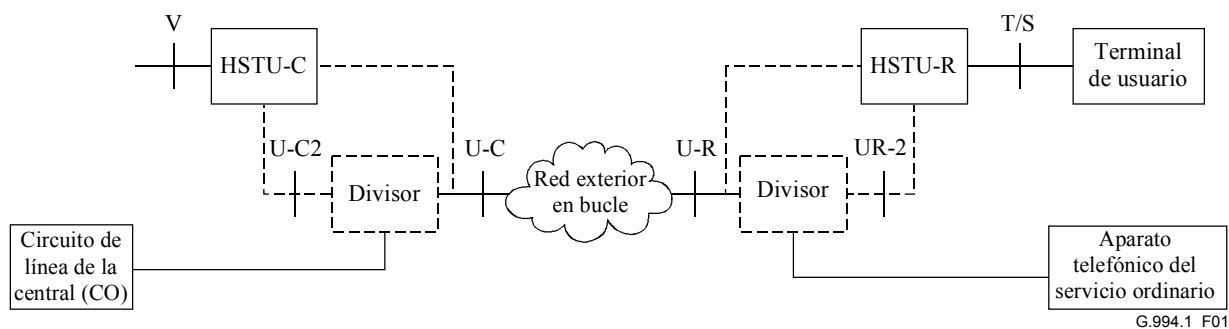
En esta Recomendación se utilizan las siguientes siglas.

ACK	Mensaje de acuse de recibo ( <i>acknowledge message</i> )
ADSL	Línea de abonado digital asimétrica ( <i>asymmetric digital subscriber line</i> )
CL	Lista de capacidades ( <i>capabilities list</i> )

CLR	Petición de lista de capacidades ( <i>capabilities list request</i> )
FCS	Secuencia de verificación de trama ( <i>frame check sequence</i> )
HSTU	Unidad de transceptor de toma de contacto ( <i>handshake transceiver unit</i> )
ISO	Organización Internacional de Normalización ( <i>International Organization for Standardization</i> )
LSB	Bit menos significativo ( <i>least significant bit</i> )
MP	Mensaje de propuesta de modo ( <i>mode proposal message</i> )
MR	Mensaje petición de modo ( <i>mode request message</i> )
MS	Mensaje selección de modo ( <i>mode select message</i> )
MSB	Bit más significativo ( <i>most significant bit</i> )
NAK	Mensaje de acuse de recibo negativo ( <i>negative acknowledge message</i> )
REQ	Petición de un tipo mensaje ( <i>request message type message</i> )
RTPC	Red telefónica pública conmutada
UIT-T	Unión Internacional de Telecomunicaciones – Sector de Normalización de las Telecomunicaciones
xDSL	Cualquiera de los diversos tipos de líneas de abonado digitales (DSL)
xTU-C	Unidad terminal de la central xDSL ( <i>xDSL central site terminal unit</i> )
xTU-R	Unidad terminal distante xDSL ( <i>xDSL remote terminal unit</i> )

## 5 Diagrama de referencia del sistema

La figura 1 ilustra el modelo de referencia del sistema para esta Recomendación.



**Figura 1/G.994.1 – Modelo de referencia del sistema**

El modelo de referencia del sistema identifica los bloques funcionales necesarios y los puntos de referencia y/o puntos de interfaz que pueden utilizarse o tienen implicaciones en esta Recomendación.

El modelo de referencia del sistema comprende los siguientes bloques:

- transceptores: HSTU-C y HSTU-R;
- función divisora;
- red exterior en bucle;
- terminal de usuario;
- aparato telefónico del servicio ordinario;

- circuito de línea de la central (CO, *central office*).

En esta Recomendación se definen las señales, mensajes y procedimientos para la selección de modo común, por lo que sólo se refiere a las funciones asociadas a los bloques de HSTU-C y HSTU-R. HSTU se utiliza para indicar que las señales, mensajes y procedimientos definidos en esta Recomendación son diferentes de los de las Recomendaciones G.99x que utilizan esta Recomendación como un procedimiento de arranque común. Los bloques restantes se incluyen para ilustrar un sistema de referencia.

Pueden o no existir divisores en la central y en las instalaciones distantes, lo cual se indica mediante casillas de puntos. Si existen divisores, la HSTU-C (HSTU-R) puede conectarse a cualquiera de los puntos de interfaz U-C (U-R) o U-C2 (U-R2), o ambos, lo cual se indica mediante líneas de conexión de puntos.

No siempre es necesario presentar los puntos de referencia V, U, T/S. Este modelo de referencia de sistema no supone una implementación particular de las señales, los mensajes y los procedimientos definidos en la Recomendación.

La HSTU negocia los modos de funcionamiento en nombre de una o más unidades terminales xDSL, que designaremos en adelante por xTU.

## **6 Señales y modulación**

### **6.1 Descripción de las señales**

Se describen en esta cláusula las familias de señalización utilizadas en esta Recomendación, y los conjuntos de portadoras definidos en cada familia.

Cada modo de funcionamiento xDSL tiene asociado un conjunto de portadoras obligatorio. Para cada modo de funcionamiento xDSL implementado por una estación G.994.1, la transmisión G.994.1 iniciada desde la estación incluirá su conjunto de portadoras obligatorio asociado.

NOTA 1 – Para indicar explícitamente la presencia de HSTU-x que tal vez no tengan modos comunes, la transmisión inicial debe utilizar tantas portadoras como sea posible, la opción de trabajo es que las HSTU-x detecten todas las portadoras de todas las familias de señalización.

Los modos de transmisión dúplex y semidúplex se definen para su uso en esta Recomendación. El modo de transmisión soportado es función del conjunto de portadoras, y se especifica en los cuadros 1 y 3.

No se transmitirán simultáneamente con señales G.994.1 frecuencias distintas de las especificadas en los cuadros 1 y 3.

La tolerancia de la velocidad de símbolos y las frecuencias portadoras para una HSTU-C será  $\pm 50$  ppm. La tolerancia de la velocidad de símbolos y las frecuencias portadoras para una HSTU-R será  $\pm 200$  ppm durante R-TONES-REQ y  $\pm 50$  ppm durante y después de R-TONE1 (en modo de transmisión dúplex) o R-FLAG1 (en modo de transmisión semidúplex). La HSTU-R puede efectuar la adquisición de temporización en bucle parcial o total durante el periodo de silencio que precede a R-TONE1 o R-FLAG1. Para el transmisor de HSTU-C y de HSTU-R, la velocidad de símbolos y las frecuencias portadoras tendrán enganche de tiempo.

NOTA 2 – La reglamentación nacional puede limitar la transmisión de señal a las portadoras que están dentro de la plantilla PSD del modo (o modos) xDSL soportados por la estación.

NOTA 3 – Se aconseja supervisar los servicios existentes antes de transmitir señales para evitar interferencia con los mismos.

NOTA 4 – Se insiste para que los nuevos servicios xDSL que deseen utilizar esta Recomendación utilicen conjuntos de portadoras ya definidos en lugar de definir nuevos conjuntos de portadoras.

NOTA 5 – La necesidad de uno o más conjuntos de portadoras adicionales para soportar las especificaciones VDSL identificadas en el cuadro 11.0.1 queda en estudio.

### 6.1.1 Familia de señalización de 4,3125 kHz

Las frecuencias portadoras de esta familia de señalización vienen dadas por  $N \times 4,3125$  kHz, siendo N un entero positivo. La velocidad de símbolos será  $4312,5/8 \equiv 539,0625$  símbolos por segundo.

En esta familia hay tres conjuntos de portadoras ascendentes, designados por A43, B43 y C43. Cada conjunto de portadoras ascendentes tiene un conjunto de portadoras descendentes con la misma designación. Las frecuencias del conjunto de portadoras y el máximo nivel de potencia por portadora para cada conjunto de portadoras se define en el cuadro 1, donde la frecuencia =  $N \times 4,3125$  kHz.

Los conjuntos de portadoras en esta familia son obligatorios para los modos xDSL indicados en el cuadro 2. Pueden transmitirse una o más portadoras de las citadas en los cuadros 1 ó 3 además del conjunto de portadoras obligatorias citadas en el cuadro 2. No se transmitirán portadoras no citadas en los cuadros 1 ó 3.

**Cuadro 1/G.994.1 – Conjuntos de portadoras de la familia de señalización de 4,3125 kHz**

Designación del conjunto de portadoras	Conjuntos de portadoras ascendentes		Conjuntos de portadoras descendentes		Modo de transmisión
	Índices de frecuencia (N)	Máximo nivel de potencia/portadora (dBm)	Índices de frecuencia (N)	Máximo nivel de potencia/portadora (dBm)	
A43	9 17 25	-1,65	40 56 64	-3,65	Sólo dúplex
B43	37 45 53	-1,65	72 88 96	-3,65	Sólo dúplex
C43	7 9	-1,65	12 14 64	-3,65	Sólo dúplex

**Cuadro 2/G.994.1 – Conjuntos de portadoras obligatorias**

Recomendación(es) xDSL	Designación del conjunto de portadoras
G.992.1 anexo A, G.992.2 anexo A/B	A43
G.992.1 anexo B	B43
G.992.1 anexo C, G.992.2 anexo C, G.992.1 anexo H	C43

### 6.1.2 Familia de señalización de 4 kHz

Las frecuencias portadoras de esta familia de señalización vienen dadas por  $N \times 4$  kHz, siendo N un entero positivo. La velocidad de símbolos será  $4000/5 \equiv 800$  símbolos por segundo.

En esta familia sólo hay un conjunto de portadoras ascendentes, designado por A4. El correspondiente conjunto de portadoras descendentes tienen la misma designación. Las frecuencias portadoras y el máximo nivel de potencia transmisión por portadora se definen en el cuadro 3, donde la frecuencia =  $N \times 4$  kHz.

Los conjuntos de portadoras de esta familia son obligatorios para los modos xDSL indicados en el cuadro 4. Pueden transmitirse una o más portadoras de las indicadas en los cuadros 1 ó 3, además del conjunto de portadoras obligatorio indicado en el cuadro 4. No se transmitirán portadoras no indicadas en los cuadros 1 ó 3.

**Cuadro 3/G.994.1 – Conjuntos de portadoras para la familia de señalización de 4 kHz**

Designación del conjunto de portadoras	Conjuntos de portadoras ascendentes		Conjuntos de portadoras descendentes		Modo de transmisión
	Índices de frecuencia (N)	Máximo nivel de potencia/portadora (dBm)	Índices de frecuencia (N)	Máximo nivel de potencia/portadora (dBm)	
A4	3	+5	5	+5	Sólo semidúplex

**Cuadro 4/G.994.1 – Conjuntos de portadoras obligatorias**

Recomendación(es) xDSL	Designación del conjunto de portadoras
G.991.2	A4

## 6.2 Modulación

Todos los mensajes de G.994.1 se envían con uno o más conjuntos de portadoras. Todas las frecuencias portadoras de un conjunto, y todos los conjuntos de portadoras, se modulan simultáneamente con los mismos bits de datos utilizando el sistema de modulación por desplazamiento de fase binaria con codificación diferencial (DPSK, *differentially encoded binary phase shift keying*). El punto de transmisión se gira 180° con respecto al punto anterior si el bit de transmisión es 1, y 0° con respecto al punto anterior si el punto de transmisión es 0.

Para cada señal transmitida, la señal de transmisión tendrá una forma de impulso rectangular, definida por:

$$s(t) = \left[ \left( \sum_i \cos(2\pi f_i t + \varphi_i) \right) \times \left( \sum_n A_n \times \text{rect}(t - nT) \right) \right] \otimes h_{tx}(t)$$

donde:

× significa multiplicación de la señal

⊗ significa convolución de la señal

$f_i$  son las frecuencias portadoras G.994.1 (definidas en 6.1)

$\varphi_i$  son las fases de las portadoras G.994.1 (constantes discretas)

$T$  es el periodo de símbolo

$T = (8/4312,5)$  segundos para la familia de señalización de 4,3125 kHz y  $(5/4000)$  segundos para la familia de señalización de 4 kHz

$A_n = +1$  o  $-1$  y se codifica diferencialmente como sigue:

$A_n = A_{n-1}$  si  $b_n = 0$ ;

$A_n = -A_{n-1}$  si  $b_n = 1$ .

$b_n$  representa el bit transmitido en el símbolo  $n$

$\text{rect}(t)$  es una forma de impulso rectangular definida por:

$\text{rect}(t) = 1$  si  $|t| < T/2$ ;

= 0 en otro caso;

$h_{tx}$  representa la respuesta de impulso del filtro de transmisión.

## **6.3 Características del filtro de transmisión**

### **6.3.1 Familia de señalización de 4,3125 kHz**

Para la familia de señalización de 4,3125 kHz, el filtro de transmisión tendrá una anchura de banda tal que las frecuencias de todos los puntos del filtro a  $-3$  dB se alejarán de cualquier frecuencia portadora G.994.1 utilizada en 4,3125 kHz o más.

### **6.3.2 Familia de señalización de 4 kHz**

El espectro de transmisión es conformado por el filtrado de impulso rectangular de la modulación; no es necesario que el filtro de transmisión introduzca una conformación adicional. Por consiguiente, para la familia de señalización de 4 kHz, el filtro de transmisión no introducirá una distorsión apreciable en la conformación por impulso rectangular. Específicamente, para frecuencias que se aparten de la frecuencia portadora menos de  $\pm 4$  kHz, la respuesta en magnitud del filtro de transmisión tendrá una variación menor que  $\pm 0,5$  dB con respecto a la respuesta en magnitud a la frecuencia portadora. A otras frecuencias, la respuesta en magnitud del filtro de transmisión no será mayor que la respuesta en magnitud a la frecuencia portadora. La respuesta en magnitud a la frecuencia portadora será conforme a los requisitos de potencia máxima indicados en el cuadro 3. No debe haber una variación excesiva del retardo de grupo del filtro de transmisión a frecuencias que se apartan de la frecuencia portadora menos de  $\pm 4$  kHz.

## **7 Descripción de los mensajes**

### **7.1 Lista de capacidades (CL, *capabilities list*)**

Este mensaje puede ser enviado por una HSTU-C en respuesta a la recepción de un mensaje CLR completo o de una trama intermedia de un mensaje CLR segmentado. Contiene una lista de los posibles modos de funcionamiento de la xTU-C.

### **7.2 Lista de capacidades + petición (CLR, *capabilities list + request*)**

Este mensaje puede ser enviado por una HSTU-R. Contiene una lista de posibles modos de funcionamiento de la xTU-R y pide la transmisión de un mensaje CL por la HSTU-C.

### **7.3 Petición de modo (MR, *mode request*)**

Este mensaje puede ser enviado por una HSTU-R. Pide que la HSTU-C transmita un mensaje MS.

### **7.4 Selección de modo (MS, *mode select*)**

Este mensaje puede ser enviado por una HSTU-C o una HSTU-R. Pide la iniciación de un determinado modo de funcionamiento.

### **7.5 Propuesta de modo (MP, *mode proposal*)**

Este mensaje puede ser enviado por una HSTU-R. Propone un determinado modo de funcionamiento y pide que la HSTU-C transmita un mensaje MS.

### **7.6 Acuse de recibo, tipo 1 [ACK(1), *acknowledge, type 1*]**

Este mensaje:

- acusa recibo de un mensaje CL completo o de una trama intermedia de un mensaje CL segmentado y finaliza una transacción G.994.1; o
- acusa recibo de un mensaje MS completo o de una trama intermedia de un mensaje MS segmentado e inicia el procedimiento de liberación de sesión G.994.1 especificado en 11.3.

### **7.7 Acuse de recibo, tipo 2 [(ACK(2), *acknowledge, type 2*)]**

Este mensaje acusa recibo de una trama intermedia de un mensaje CL, CLR, MP o MS segmentado y pide la transmisión de la trama siguiente del mensaje.

### **7.8 Acuse de recibo negativo, trama con error (NAK-EF, *negative acknowledge, errored frame*)**

Este mensaje se envía en respuesta a la recepción de una trama con error. Suspende una sesión G.994.1 aplicando el procedimiento de recuperación tras errores especificado en la cláusula 12.

### **7.9 Acuse de recibo negativo, no preparado (NAK-NR, *negative acknowledge, not ready*)**

Este mensaje puede ser enviado por una HSTU-C o una HSTU-R para acusar recibo de un mensaje MS completo o de una trama intermedia de un mensaje MS segmentado. Finaliza una transacción G.994.1. Indica que la estación receptora es temporalmente incapaz (no está preparada) de invocar el modo que ha pedido la estación transmisora, pero desea continuar la sesión G.994.1.

### **7.10 Acuse de recibo negativo, no soportado (NAK-NS, *negative acknowledge, not supported*)**

Este mensaje puede ser enviado por una HSTU-C o una HSTU-R para acusar recibo de un mensaje MP o MS completo o de una trama intermedia de un mensaje MP o MS segmentado. Finaliza una transacción G.994.1. Para un mensaje recibido con el mismo número de versión G.994.1 o uno inferior, la transmisión de NAK-NS indica que la estación receptora no soporta o ha inhabilitado el modo pedido por la estación transmisora. Para un mensaje recibido con un número de versión G.994.1 superior, NAK-NS indica recepción de un tipo de mensaje desconocido o recepción de un mensaje inesperado, de acuerdo con la transacción definida en esta versión de la Recomendación.

### **7.11 Acuse de recibo negativo, liberación (NAK-CD, *negative acknowledge, clear down*)**

Este mensaje puede enviarse en respuesta a cualquier trama de un mensaje que no sea uno de los mensajes NAK. Indica que no se entendió la información recibida, lo que puede deberse a un tipo de mensaje desconocido (nivel de versión G.994.1 igual o inferior), tipo de mensaje inesperado con respecto a las transacciones definidas (nivel de versión G.994.1 igual o inferior), o error de sintaxis al hacer el análisis sintáctico del mensaje. Como un NAK-CD normalmente indica la no conformidad con esta Recomendación, inicia el procedimiento de liberación de sesión G.994.1 especificado en 11.3.

### **7.12 Petición de mensaje MS (REQ-MS, *request MS message*)**

Este mensaje puede ser enviado por una HSTU-C en respuesta a la recepción de un mensaje MR. Pide que la HSTU-R transmita un mensaje MS. Indica que la HSTU-C no desea seleccionar un modo y remite esta selección a la HSTU-R.

### **7.13 Petición de mensaje MR (REQ-MR, *request MR message*)**

Este mensaje puede ser enviado por una HSTU-C en respuesta a la recepción de un mensaje MS completo o de una trama intermedia de un mensaje MS segmentado. Pide que la HSTU-R transmita un mensaje MR. Indica que la HSTU-C desea seleccionar el modo.

### **7.14 Petición de mensaje CLR (REQ-CLR, *request CLR message*)**

Este mensaje puede ser enviado por una HSTU-C en respuesta a la recepción de un mensaje MR, un mensaje MP o MS completos, o una trama intermedia de un mensaje MP o MS segmentados. Pide



que la HSTU-R transmita un mensaje CLR. Indica que la HSTU-C desea efectuar un intercambio de capacidades.

## 8 Estructura de los mensajes

Un mensaje consta de uno o más segmentos. Cada segmento está encapsulado en una trama.

### 8.1 Convenio de formato

El convenio de formato básico utilizado para los mensajes se ilustra en la figura 2. Los bits se agrupan en octetos. Los bits de cada octeto se representan horizontalmente y se numeran de 1 a 8. Los octetos se disponen verticalmente y se numeran de 1 a N.

Los octetos se transmiten por orden numérico ascendente. En un octeto, el bit 1 es el primer bit a transmitir.

En los campos contenidos en un solo octeto, el bit de número más bajo del campo representa el bit menos significativo ( $2^0$ ). Cuando un campo se extiende sobre varios octetos, el bit menos significativo es el bit que tiene el número más bajo en el octeto de número más alto de este campo ( $2^0$ ). El orden de los valores de bit en cada octeto aumenta con el número del bit. El orden de los valores de bit de octeto a octeto aumenta inversamente al número de octeto. La figura 3 ilustra un campo que abarca dos octetos.

Una excepción a este convenio es el campo de secuencia de verificación de trama (FCS, *frame check sequence*), que se extiende sobre dos octetos. En este caso se invierte el orden de los valores de bit en los octetos. El bit 1 del primer octeto es el MSB y el bit 8 del segundo octeto es el LSB (figura 4).

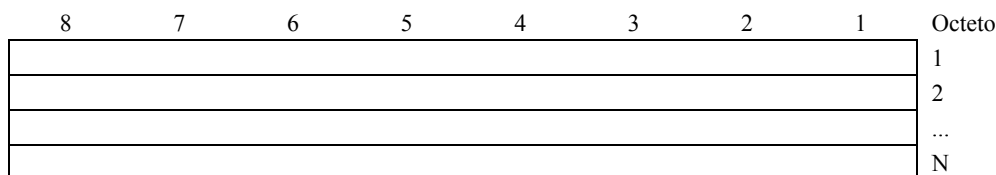


Figura 2/G.994.1 – Convenio de formato

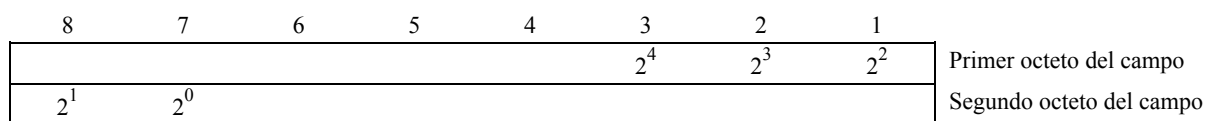


Figura 3/G.994.1 – Convenio de correspondencia de campos

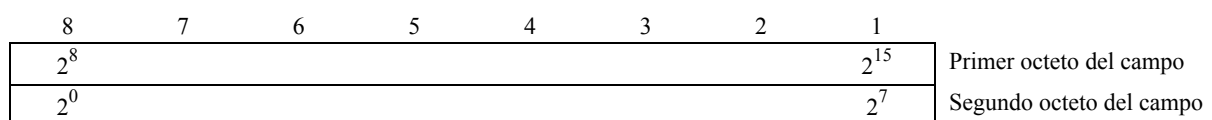


Figura 4/G.994.1 – Convenio de correspondencia de FCS

## 8.2 Estructura de trama

La estructura de trama se representa en la figura 5. El contenido de una trama tendrá un número entero de octetos.

8	7	6	5	4	3	2	1	Octeto
Bandera								1
Bandera								2
Bandera								
Bandera (facultativa)								
Bandera (facultativa)								
Segmento de mensaje								
FCS (primer octeto)								
FCS (segundo octeto)								
Bandera								N - 2
Bandera								N - 1
Bandera (facultativa)								N

**Figura 5/G.994.1 – Estructura de trama**

Las tramas comenzarán y finalizarán con octetos de bandera HDLC normalizados (01111110) que se definen en ISO/CEI 3309. Se enviarán al menos tres banderas, pero no más de cinco, para comenzar una trama. Seguirán a la FCS de cada trama al menos dos banderas, pero no más de tres.

## 8.3 Campo de secuencia de verificación de trama

El campo FCS tiene 16 bits (dos octetos) de longitud. Como se indica en ISO/CEI 3309, será el complemento a uno de la suma (módulo 2) de:

- el resto de  $x^k (x^{15} + x^{14} + x^{13} + x^{12} + x^{11} + x^{10} + x^9 + x^8 + x^7 + x^6 + x^5 + x^4 + x^3 + x^2 + x + 1)$  dividido en (módulo 2) por el polinomio generador  $x^{16} + x^{12} + x^5 + 1$ , donde k es el número de bits en la trama entre el último bit de la bandera de apertura y el primer bit de la FCS pero sin incluir éstos y excluidos los octetos insertados para la transparencia; y
- el resto de la división (módulo 2) por el polinomio generador  $x^{16} + x^{12} + x^5 + 1$ , del producto de  $x^{16}$  por el contenido de la trama existente entre, pero no inclusive, el último bit de la bandera de apertura final y el primer bit de la FCS, excluidos los octetos insertados para que haya transparencia.

Es una implementación típica en el transmisor fijar inicialmente el contenido del registro del dispositivo que calcula el resto de la división a todos UNOS binarios y luego modificarlo por división por el polinomio generador (indicado más arriba) en el campo de información. El complemento a uno del resto resultante se transmite como FCS de 16 bits.

Es una implementación típica en el receptor fijar inicialmente el contenido del registro del dispositivo que calcula el resto de la división a todos UNOS binarios. El resto final, tras multiplicación por  $x^{16}$  y posterior división (módulo 2) por el polinomio generador  $x^{16} + x^{12} + x^5 + 1$  de los bits protegidos entrantes serie y la FCS tras la supresión de los octetos de transparencia, será  $0001110100001111_2 (x^{15} \text{ a } x^0)$ , respectivamente) en ausencia de errores de transmisión.

## 8.4 Transparencia de octetos

Los mensajes G.994.1 utilizan el método de transparencia de octetos definido en ISO/CEI 3309. En este método, todos los datos que sean iguales a  $7E_{16}$  (la secuencia de bandera) o  $7D_{16}$  (el escape de control) serán cambiados como se indica a continuación.

Tras el cálculo de la secuencia de verificación de trama (FCS), el transmisor examina la trama completa entre las dos secuencias de bandera. Cualesquiera octetos de datos que sean iguales a la secuencia de bandera o al escape de control son sustituidos por una secuencia de dos octetos compuesta por el octeto de escape de control seguida de los "O" exclusivos del octeto original con el hexadecimal 20<sub>16</sub>. En resumen, se hacen las siguientes sustituciones:

- un octeto de datos de 7E<sub>16</sub> se codifica como dos octetos {7D<sub>16</sub>, 5E<sub>16</sub>};
- un octeto de datos de 7D<sub>16</sub> se codifica como {7D<sub>16</sub>, 5D<sub>16</sub>}.

En la recepción, antes del cálculo de FCS, se suprime cada octeto de escape de control (7D<sub>16</sub>) y el octeto siguiente se modifica con "O" exclusivos con el hexadecimal 20<sub>16</sub> (a menos que el octeto siguiente sea 7E<sub>16</sub>, que es la bandera e indica el fin de la trama, lo que significa que se ha producido una suspensión). En resumen, se hacen las siguientes sustituciones:

- una secuencia de 7D<sub>16</sub>, 5E<sub>16</sub> se sustituye por el octeto de datos 7E<sub>16</sub>;
- una secuencia de 7D<sub>16</sub>, 5D<sub>16</sub> se sustituye por el octeto de datos 7D<sub>16</sub>;
- una secuencia de 7D<sub>16</sub>, 7E<sub>16</sub> suspende la trama.

Como se utiliza relleno de octetos, está garantizado que la trama tiene un número entero de octetos.

## 8.5 Relleno del tiempo intertramas

En el modo dúplex debe transmitirse un número entero de banderas entre tramas. En el modo semidúplex debe transmitirse silencio entre tramas.

## 9 Formato de codificación de mensaje

### 9.1 Generalidades

El campo de información de mensaje consta de tres componentes:

- a) un campo de identificación (I); seguido por
- b) un campo de información normalizada (S); y
- c) un campo de información no normalizada facultativo (NS).

Esta estructura general se muestra en la figura 6.

Campo de identificación (I)	Campo de información normalizada (S)	Campo de información no normalizada (NS)
--------------------------------	---	---

**Figura 6/G.994.1 – Estructura de un campo de información**

### 9.2 Formato de codificación de los parámetros en los campos I y S

En ambos campos de información I y S, la mayoría de la información que ha de transmitirse se compone de parámetros relativos a determinados modos, características o capacidades asociados con las dos estaciones.

A fin de:

- a) codificar estos parámetros de conformidad con un conjunto uniforme de reglas; y
- b) permitir la ampliación futura de la lista de parámetros para que las implementaciones G.994.1 presentes y futuras puedan hacer correctamente el análisis sintáctico del campo de información,

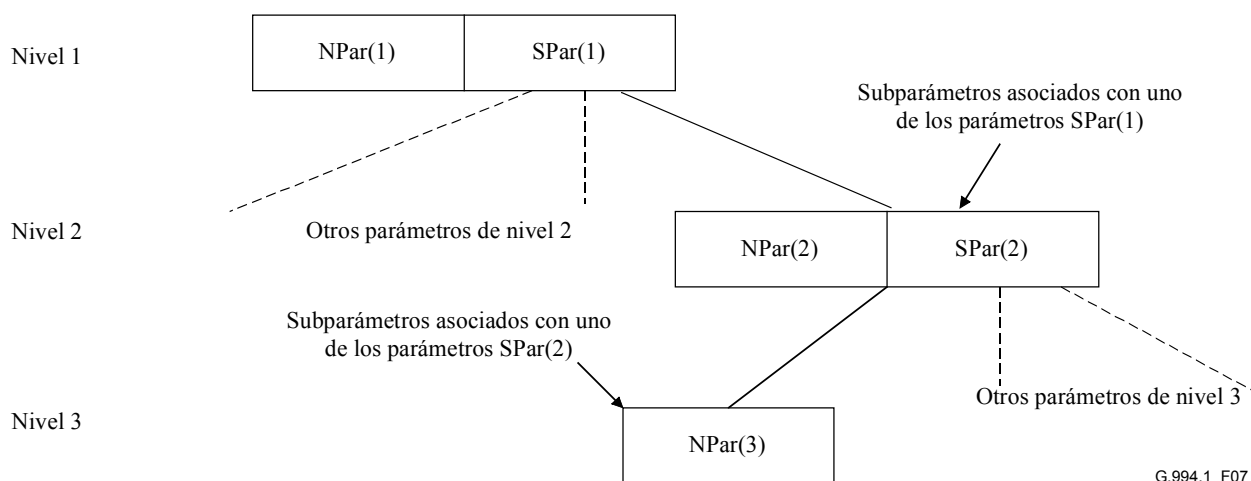
los parámetros están relacionados en una estructura arborescente predefinida. El orden en que se transmiten los parámetros y el uso de bits delimitadores que permitan la reconstrucción del árbol en el receptor se describen en las reglas expuestas a continuación.

### 9.2.1 Clasificación de los parámetros

Los parámetros (Pars) se clasifican así:

- NPar – Parámetros que no tienen asociados parámetros secundarios (subparámetros); y
- SPar – Parámetros que tienen asociados parámetros secundarios (subparámetros).

La estructura general de este árbol es la que se muestra en la figura 7.



NPar(n) indica un conjunto de parámetros NPar de nivel n en el árbol.

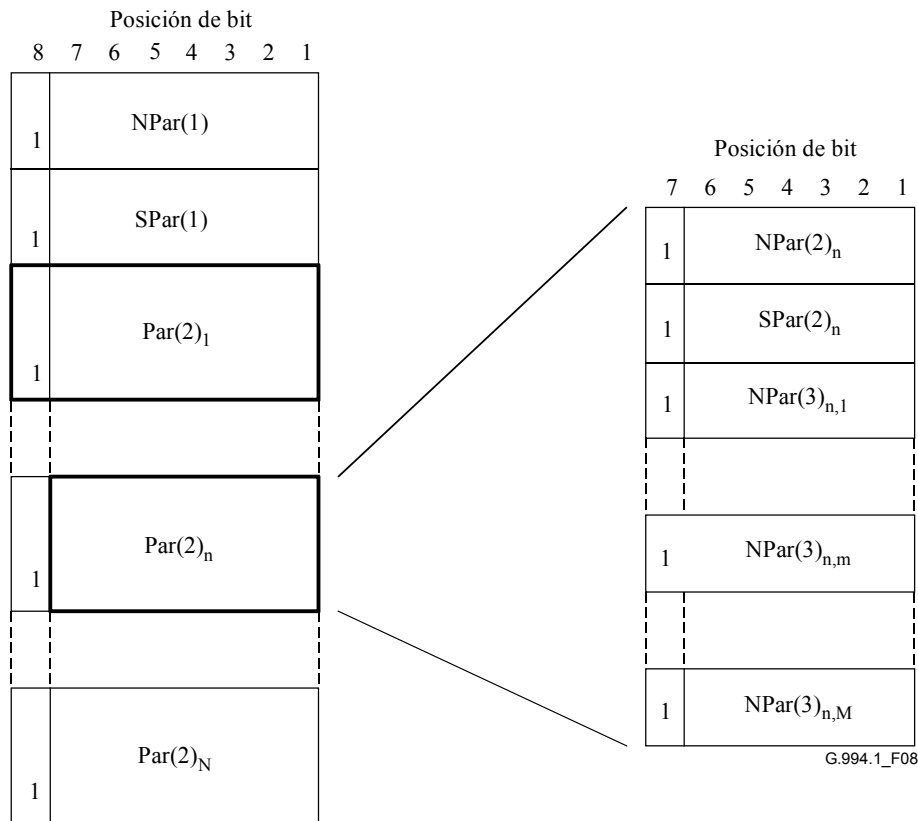
**Figura 7/G.994.1 – Estructura arborescente de vinculación de parámetros en los campos I y S**

Al nivel 1, el nivel más alto del árbol, cada SPar tiene asociada una serie de Pars (NPar y posiblemente SPar) al nivel 2 del árbol. Al nivel 2 del árbol, cada SPar tiene asociados una serie de NPar al nivel 3 del árbol. El nivel 3 es el nivel más bajo del árbol. Por tanto, no hay SPar a este nivel.

### 9.2.2 Orden de transmisión de los parámetros

Los parámetros se codifican en binario y se transmiten en serie. Los parámetros del mismo tipo (es decir, nivel, clasificación y asociación) se transmiten secuencialmente con un bloque de parámetros compuesto por un número entero de octetos.

El orden de transmisión de NPar y SPar se especifica en la figura 8.



**Figura 8/G.994.1 – Orden de transmisión de NPar y SPar**

$Par(2)_n$  indica un conjunto de parámetros de nivel 2 asociados con el n-ésimo SPar de nivel 1, y se compone de parámetros  $NPar(2)_n$  y posiblemente parámetros  $SPar(2)_n$ .

$NPar(3)_{n,m}$  indica un conjunto de NPar de nivel 3 asociados con el m-ésimo SPar de nivel 2, que a su vez está asociado con el n-ésimo SPar de nivel 1.

La transmisión de los parámetros comienza con el primer octeto de  $NPar(1)$  y finaliza con el último octeto de  $Par(2)_N$ .

El orden de transmisión de los bloques  $Par(2)$  es igual al orden de transmisión de los correspondientes bits  $SPar(1)$ . Análogamente, el orden de transmisión de los bloques  $NPar(3)_n$  es el mismo orden de transmisión de los correspondientes bits  $SPar(2)_n$ .

### 9.2.3 Delimitación y análisis sintáctico de los bloques de parámetros

La utilización de bits delimitadores se ilustra en la figura 8. En cada octeto de un bloque de parámetros, al menos un bit se define como bit delimitador. Se utiliza para definir el último octeto del bloque que ha de transmitirse. Un CERO binario en esta posición de bit indica que hay al menos un octeto adicional en el bloque a transmitir. Un UNO binario en esta posición de bit indica el último octeto del bloque a transmitir.

El bit 8 se utiliza para delimitar el bloque  $NPar(1)$ , el bloque  $SPar(1)$ , y cada uno de los bloques  $Par(2)$ . Hay N de estos bloques  $Par(2)$ , uno para cada una de las capacidades del bloque  $SPar(1)$  que se habilita (puesto a UNO binario).

Para que esta regla de análisis sintáctico funcione correctamente, en el campo de identificación (I) y el campo de información normalizada (S) debe indicarse al menos un octeto de  $NPar(1)$  y al menos un octeto de  $SPar(1)$ .

El bit 7 se utiliza para delimitar cada bloque NPar(2), cada bloque SPar(2) y cada uno de los bloques NPar(3) asociados. La figura 8 indica que hay M de estos bloques NPar(3), uno para cada una de las capacidades en el bloque SPar(2)<sub>n</sub> que se habilita (puesto a UNO binario). M puede ser diferente para cada uno de los bloques Par(2).

Un bloque Par(2) puede contener octetos NPar(2) y SPar(2) o sólo octetos NPar(2). Para indicar que un bloque Par(2) contiene sólo octetos NPar(2), los bits 7 y 8 se ponen ambos a UNO binario en el último octeto NPar(2) a transmitir.

Los bits 1 a 7 a nivel 1 del árbol y los bits 1 a 6 a los niveles 2 y 3 del árbol pueden utilizarse para codificar parámetros.

No es necesario transmitir al final de un bloque Par octetos que sólo contienen CEROS (salvo los bits delimitadores), siempre que los bits de terminación se fijen correctamente para los octetos transmitidos.

Para permitir la compatibilidad con futuras versiones de esta Recomendación, los receptores analizarán sintácticamente todos los bloques de parámetros y no tendrán en cuenta la información que no se entienda. Sin embargo, para poder analizar sintácticamente los bloques de parámetros de manera correcta, es necesario prestar atención al número de bits SPar(1) y SPar(2) que se fijan, aun si no se entiende el significado de uno o más de estos bits.

### 9.3 Campo de identificación (I)

El campo de identificación consta de cuatro componentes:

- a) un campo de tipo de mensaje de un octeto; seguido por
- b) un campo de número de versión de un octeto;
- c) un campo identificador de proveedor de ocho octetos, y
- d) un campo de parámetro con codificación de bits.

Esta estructura general se muestra en la figura 9.

Campo de tipo de mensaje	Campo de número de versión	Campo identificador de proveedor	Campo de parámetro con codificación de bits
--------------------------	----------------------------	----------------------------------	---

**Figura 9/G.994.1 – Estructura del campo de identificación**

#### 9.3.1 Tipo de mensaje

El campo tipo de mensaje sirve para identificar el tipo de mensaje de la trama. El campo tiene una longitud de un octeto y ocupa el primer octeto del campo de identificación. Las reglas de codificación de estructura arborescente especificadas en 9.2 no son aplicables a este campo. La codificación será la representada en el cuadro 5. Una "X" indica que el tipo de mensaje está soportado para el número de versión indicado (véase 9.3.2) mientras que un "-" indica que no lo está.

NOTA – Se reservan tipos de mensajes distintos de los especificados en el cuadro 5 para asignación por el UIT-T.

**Cuadro 5/G.994.1 – Formato de campo de tipo de mensaje**

Bits								Tipo de mensaje	Soportado para la versión 1 de la G.994.1	Soportado para la versión 2 de la G.994.1
8	7	6	5	4	3	2	1			
0	0	0	0	0	0	0	0	MS	X	X
0	0	0	0	0	0	0	1	MR	X	X
0	0	0	0	0	0	1	0	CL	X	X
0	0	0	0	0	0	1	1	CLR	X	X
0	0	0	0	0	1	0	0	MP	–	X
0	0	0	1	0	0	0	0	ACK(1)	X	X
0	0	0	1	0	0	0	1	ACK(2)	X	X
0	0	1	0	0	0	0	0	NAK-EF	X	X
0	0	1	0	0	0	0	1	NAK-NR	X	X
0	0	1	0	0	0	1	0	NAK-NS	X	X
0	0	1	0	0	0	1	1	NAK-CD	X	X
0	0	1	1	0	1	0	0	REQ-MS	X	X
0	0	1	1	0	1	0	1	REQ-MR	X	X
0	0	1	1	0	1	1	1	REQ-CLR	X	X

### 9.3.2 Número de versión

La finalidad del campo número de versión es indicar a qué número de versión de UIT-T G.994.1 es conforme el equipo.

Esta Recomendación incluye la funcionalidad de G.994.1 versión 1 (1999) en su totalidad y por lo tanto la reemplaza. También especifica nuevas funciones mediante un nuevo tipo de mensaje y nuevas transacciones, que dan lugar a la versión 2. Los cuadros 5, 13 y 14 indican los tipos de mensaje, transacciones básicas y transacciones extendidas respectivamente que son soportadas por cada versión. Todos los mensajes transmitidos indicarán el número de versión más alto soportado por el equipo emisor, independiente del número de versión recibido en cualquier mensaje.

NOTA 1 – El número de versión de G.994.1 no se actualiza con la adición de nuevos puntos de código. El número de versión se actualiza cuando se introduce un cambio estructural. Ejemplos de cambios estructurales son la adición de nuevos tipos de mensaje y nuevas transacciones. Para asegurar la compatibilidad con versiones anteriores, las futuras versiones con números de versión más altos incluirán, sin modificación, todas las transacciones, mensajes e información existentes de versiones anteriores.

Si el mensaje recibido es un MS, es el mensaje esperado de acuerdo con las transacciones definidas, y puede analizarse sintácticamente de manera correcta; se acusará recibo del mismo si se soportan las características, independientemente del número de versión del mensaje.

Si el mensaje recibido es de tipo desconocido o no es el mensaje esperado de acuerdo con las transacciones definidas, y el campo de número de versión indica una revisión superior, se enviará un NAK-NS.

El campo tiene una longitud de un octeto y ocupa el segundo octeto del campo de identificación. Las reglas de codificación de estructura arborescente especificadas en 9.2 no son aplicable a este campo. La codificación se hará con arreglo al cuadro 6.

NOTA 2 – Se reservan números de versión distintos de los especificados en el cuadro 6 para asignación por el UIT-T.

**Cuadro 6/G.994.1 – Formato del campo de número de versión**

Bits								Números de versión
8	7	6	5	4	3	2	1	
0	0	0	0	0	0	0	1	Versión 1
0	0	0	0	0	0	1	0	Versión 2

### 9.3.3 Campo ID de proveedor

La codificación del campo ID de proveedor se muestra en el cuadro 7. Las reglas de codificación de estructura arborescente especificadas en 9.2 no son aplicables a este campo. Para los mensajes MP, MR, MS, ACK, NAK y REQ, el campo ID de proveedor no se utiliza, por lo que su longitud es nula.

NOTA – En este campo se especifica normalmente el proveedor de la funcionalidad G.994.1, sea implementada en equipos físicos o software. No debe utilizarse para especificar el integrador del sistema.

**Cuadro 7/G.994.1 – Bloque de información ID de proveedor**

Indicativo de país T.35 (2 octetos – véase la nota 1)
Código de proveedor (identificador del proveedor) (4 octetos – véase la nota 2)
Información específica del proveedor (2 octetos)
<p>NOTA 1 – Si los bits del primer octeto no están todos puestos a UNO binario, los bits del segundo octeto serán puestos a CERO binario por el transmisor y el receptor no los tendrá en cuenta. El indicativo de país se incluye sólo para indicar en qué país está registrado el código de proveedor.</p> <p>NOTA 2 – La especificación de la codificación y el orden de transmisión de este campo son responsabilidad de los organismos de normalización regionales que asignan el código de proveedor. En el apéndice II puede verse información de contacto sobre códigos de proveedor.</p>

### 9.3.4 Campo de parámetros

Este campo contiene parámetros que son independientes del modo a seleccionar y suelen tener relación con el servicio o la aplicación.

El campo de parámetros de los mensajes CL, CLR, MP y MS se codifica de acuerdo con las reglas descritas en 9.2. Para los mensajes MR, ACK, NAK y REQ, el campo de parámetros no se utiliza, por lo que su longitud es nula.

El campo de parámetros consta de un conjunto de octetos en el que a cada parámetro se asigna una posición de bit única. Un UNO binario en la posición de bit asignada indica que el parámetro es válido. La validez de múltiples parámetros puede indicarse transmitiendo un UNO binario en cada posición de bit correspondiente a un parámetro válido.

Los NPars y SPars se especifican desde el cuadro 8 al cuadro 9-31.



**Cuadro 8/G.994.1 – Campo de identificación – Codificación de los NPar(1)**

Bits								NPar(1)
8	7	6	5	4	3	2	1	
x	x	x	x	x	x	x	1	Reservado para asignación por el UIT-T
x	x	x	x	x	x	1	x	Reservado para asignación por el UIT-T
x	x	x	x	x	1	x	x	Reservado para asignación por el UIT-T
x	x	x	x	1	x	x	x	Reservado para asignación por el UIT-T
x	x	x	1	x	x	x	x	Reservado para asignación por el UIT-T
x	x	1	x	x	x	x	x	Reservado para asignación por el UIT-T
x	1	x	x	x	x	x	x	Campo no normalizado
x	0	0	0	0	0	0	0	No hay parámetros fijados en este octeto

**Cuadro 9/G.994.1 – Campo de identificación – Codificación de los SPar(1) – Octeto 1**

Bits								SPar(1)
8	7	6	5	4	3	2	1	
x	x	x	x	x	x	x	1	Velocidad de datos neta ascendente (nota 1)
x	x	x	x	x	x	1	x	Velocidad de datos neta descendente (nota 1)
x	x	x	x	x	1	x	x	Característica de flujo de datos ascendente (nota 2)
x	x	x	x	1	x	x	x	Característica de flujo de datos descendente (nota 2)
x	x	x	1	x	x	x	x	Información del divisor de xTU-R (nota 3)
x	x	1	x	x	x	x	x	Información del divisor de xTU-C (nota 3)
x	1	x	x	x	x	x	x	Reservado para asignación por el UIT-T
x	0	0	0	0	0	0	0	No hay parámetros fijados en este octeto

NOTA 1 – En un mensaje CLR, CL o MP, las velocidades de datos sólo se indican para información en esta Recomendación y no implican requisitos sobre la velocidad de datos neta durante el modo datos. Los valores de velocidad de datos son fijados y utilizados por capas más altas que la xTU-x, aunque una xTU-x puede supervisar la información. Los valores de velocidad de datos son útiles para ayudar a las capas superiores a seleccionar entre los diversos transceptores G.99x.x mediante la información indicada por una capa de aplicación.

En un mensaje MS:

- Si la xTU-x es capaz de soportar la información, responderá con un ACK.
- Si la xTU-x no es capaz de soportar la información o la negociación de esta información, responderá con un NAK-NS.

NOTA 2 – En un mensaje CLR, CL o MP, las latencias sólo se indican para información en esta Recomendación y no implican requisitos sobre la velocidad de datos neta durante el modo datos. Los valores de latencia son fijados y utilizados por capas más altas que la xTU-x, aunque una xTU-x puede supervisar la información. Los valores de latencia son útiles para ayudar a las capas superiores a seleccionar entre los diversos transceptores G.99x.x y parámetros de codificación mediante la información indicada por una capa de aplicación.

En un mensaje MS:

- Si la xTU-x es capaz de soportar la información, responderá con un ACK.
- Si la xTU-x no es capaz de soportar la información o la negociación de esta información, responderá con un NAK-NS.

NOTA 3 – La xTU-x sólo transporta información de divisor si tiene la capacidad de determinar la información de divisor local. La información del divisor sólo es una indicación de capacidades, y no se incluirá en un mensaje MP o MS.

**Cuadro 9.0.1/G.994.1 – Campo de identificación – Codificación de los SPar(1) – Octeto 2**

Bits								SPar(1) – Octeto 2
8	7	6	5	4	3	2	1	
x	x	x	x	x	x	x	1	Nivel de potencia relativo/portadora para conjunto de portadoras ascendentes A43 (nota)
x	x	x	x	x	x	1	x	Nivel de potencia relativo/portadora para conjunto de portadoras descendentes A43 (nota)
x	x	x	x	x	1	x	x	Nivel de potencia relativo/portadora para conjunto de portadoras ascendentes B43 (nota)
x	x	x	x	1	x	x	x	Nivel de potencia relativo/portadora para conjunto de portadoras descendentes B43 (nota)
x	x	x	1	x	x	x	x	Nivel de potencia relativo/portadora para conjunto de portadoras ascendentes C43 (nota)
x	x	1	x	x	x	x	x	Nivel de potencia relativo/portadora para conjunto de portadoras descendentes C43 (nota)
x	1	x	x	x	x	x	x	Reservado para asignación por el UIT-T
x	0	0	0	0	0	0	0	No hay parámetros fijados en este octeto

NOTA – El nivel de potencia relativo/portadora presentado en un mensaje CLR, CL, MP, o MS, indica el nivel utilizado durante la sesión G.994.1 en curso, incluidos los procedimientos de arranque y liberación. Esto no implica ningún requisito de potencia transmitida en esta o en futuras sesiones.

**Cuadro 9.0.2/G.994.1 – Campo de identificación – Codificación de los SPar(1) – Octeto 3**

Bits								SPar(1) – Octeto 3
8	7	6	5	4	3	2	1	
x	x	x	x	x	x	x	1	Nivel de potencia relativo/portadora para conjunto de portadoras ascendentes A4 (nota)
x	x	x	x	x	x	1	x	Nivel de potencia relativo/portadora para conjunto de portadoras descendentes A4 (nota)
x	x	x	x	x	1	x	x	Reservado para asignación por el UIT-T
x	x	x	x	1	x	x	x	Reservado para asignación por el UIT-T
x	x	x	1	x	x	x	x	Reservado para asignación por el UIT-T
x	x	1	x	x	x	x	x	Reservado para asignación por el UIT-T
x	1	x	x	x	x	x	x	Reservado para asignación por el UIT-T
x	0	0	0	0	0	0	0	No hay parámetros fijados en este octeto

NOTA – El nivel de potencia relativo/portadora presentado en un mensaje CLR, CL, MP, o MS, indica el nivel utilizado durante la sesión G.994.1 en curso, incluidos los procedimientos de arranque y liberación. Esto no implica ningún requisito de potencia transmitida en esta o en futuras sesiones.

**Cuadro 9.1/G.994.1 – Campo de identificación – Codificación de los NPar(2) de velocidad de datos neta ascendente – Octeto 1**

Bits							NPar(2) de velocidad de datos neta ascendente	
8	7	6	5	4	3	2		1
x	x	1	1	1	1	1	1	Reservado para asignación por el UIT-T
x	x	0	0	0	0	0	0	Sin especificar por el terminal
x	x	1	x	x	x	x	x	Velocidad de datos neta máxima ascendente (bits 5-1 × 2 Mbit/s)
x	x	0	x	x	x	x	x	Velocidad de datos neta máxima ascendente (bits 5-1 × 64 kbit/s)

**Cuadro 9.1.1/G.994.1 – Campo de identificación – Codificación de los NPar(2) de velocidad de datos neta ascendente – Octeto 2**

		Bits						
8	7	6	5	4	3	2	1	NPar(2) de velocidad de datos neta ascendente
x	x	1	1	1	1	1	1	Reservado para asignación por el UIT-T
x	x	0	0	0	0	0	0	Sin especificar por el terminal
x	x	1	x	x	x	x	x	Velocidad de datos neta mínima ascendente (bits 5-1 × 2 Mbit/s)
x	x	0	x	x	x	x	x	Velocidad de datos neta mínima ascendente (bits 5-1 × 64 kbit/s)

**Cuadro 9.1.2/G.994.1 – Campo de identificación – Codificación de los NPar(2) de velocidad de datos neta ascendente – Octeto 3**

		Bits						
8	7	6	5	4	3	2	1	NPar(2) de velocidad de datos neta ascendente
x	x	1	1	1	1	1	1	Reservado para asignación por el UIT-T
x	x	0	0	0	0	0	0	Sin especificar por el terminal
x	x	1	x	x	x	x	x	Velocidad de datos neta media ascendente (bits 5-1 × 2 Mbit/s)
x	x	0	x	x	x	x	x	Velocidad de datos neta media ascendente (bits 5-1 × 64 kbit/s)

**Cuadro 9.3/G.994.1 – Campo de identificación – Codificación de los NPar(2) de velocidad de datos neta descendente – Octeto 1**

		Bits						
8	7	6	5	4	3	2	1	NPar(2) de velocidad de datos neta descendente
x	x	1	1	1	1	1	1	Reservado para asignación por el UIT-T
x	x	0	0	0	0	0	0	Sin especificar por el terminal
x	x	1	x	x	x	x	x	Velocidad de datos neta máxima descendente (bits 5-1 × 2 Mbit/s)
x	x	0	x	x	x	x	x	Velocidad de datos neta máxima descendente (bits 5-1 × 64 kbit/s)

**Cuadro 9.3.1/G.994.1 – Campo de identificación – Codificación de los NPar(2) de velocidad de datos neta descendente – Octeto 2**

		Bits						
8	7	6	5	4	3	2	1	NPar(2) de velocidad de datos neta descendente
x	x	1	1	1	1	1	1	Reservado para asignación por el UIT-T
x	x	0	0	0	0	0	0	Sin especificar por el terminal
x	x	1	x	x	x	x	x	Velocidad de datos neta mínima descendente (bits 5-1 × 2 Mbit/s)
x	x	0	x	x	x	x	x	Velocidad de datos neta mínima descendente (bits 5-1 × 64 kbit/s)

**Cuadro 9.3.2/G.994.1 – Campo de identificación – Codificación de los NPar(2) de velocidad de datos neta descendente – Octeto 3**

		Bits						
8	7	6	5	4	3	2	1	NPar(2) de velocidad de datos neta descendente
x	x	1	1	1	1	1	1	Reservado para asignación por el UIT-T
x	x	0	0	0	0	0	0	Sin especificar por el terminal
x	x	1	x	x	x	x	x	Velocidad de datos neta media descendente (bits 5-1 × 2 Mbit/s)
x	x	0	x	x	x	x	x	Velocidad de datos neta media descendente (bits 5-1 × 64 kbit/s)

**Cuadro 9.5/G.994.1 – Campo de identificación – Codificación de los NPar(2) de característica de flujo de datos ascendente – Octeto 1**

		Bits						
8	7	6	5	4	3	2	1	NPar(2) de característica de flujo de datos ascendente
x	x	1	1	1	1	1	1	Reservado para asignación por el UIT-T
x	x	0	0	0	0	0	0	Sin especificar por el terminal
x	x	0	x	x	x	x	x	Latencia máxima ascendente (bits 5 a 1) × 1 ms
x	x	1	x	x	x	x	x	Latencia máxima ascendente (4 + bits 5 a 1) × 10 ms

**Cuadro 9.5.1/G.994.1 – Campo de identificación – Codificación de los NPar(2) de característica de flujo de datos ascendente – Octeto 2**

		Bits						
8	7	6	5	4	3	2	1	NPar(2) de característica de flujo de datos ascendente
x	x	1	1	1	1	1	1	Reservado para asignación por el UIT-T
x	x	0	0	0	0	0	0	Sin especificar por el terminal
x	x	0	x	x	x	x	x	Latencia máxima ascendente (bits 5 a 1) × 1 ms
x	x	1	x	x	x	x	x	Latencia máxima ascendente (4 + bits 5 a 1) × 10 ms

**Cuadro 9.7/G.994.1 – Campo de identificación – Codificación de los NPar(2) de característica de flujo de datos descendente – Octeto 1**

		Bits						
8	7	6	5	4	3	2	1	NPar(2) de característica de flujo de datos descendente
x	x	1	1	1	1	1	1	Reservado para asignación por el UIT-T
x	x	0	0	0	0	0	0	Sin especificar por el terminal
x	x	0	x	x	x	x	x	Latencia máxima descendente (bits 5 a 1) × 1 ms
x	x	1	x	x	x	x	x	Latencia máxima descendente (4 + bits 5 a 1) × 10 ms

**Cuadro 9.7.1/G.994.1 – Campo de identificación – Codificación de los NPar(2) de característica de flujo de datos descendente – Octeto 2**

		Bits						
8	7	6	5	4	3	2	1	NPar(2) de característica de flujo de datos descendente
x	x	1	1	1	1	1	1	Reservado para asignación por el UIT-T
x	x	0	0	0	0	0	0	Sin especificar por el terminal
x	x	0	x	x	x	x	x	Latencia media descendente (bits 5 a 1) × 1 ms
x	x	1	x	x	x	x	x	Latencia media descendente (4 + bits 5 a 1) × 10 ms

**Cuadro 9.9/G.994.1 – Campo de identificación – Codificación de los NPar(2) de información de divisor de xTU-R**

8 7		Bits				NPar(2) de información de divisor de xTU-R	
6	5	4	3	2	1		
x	x	x	x	x	x	1	LPF es voz
x	x	x	x	x	1	x	LPF es RDSI estadounidense
x	x	x	x	x	1	x	LPF es RDSI europea
x	x	x	x	1	x	x	Reservado para asignación por el UIT-T
x	x	x	1	x	x	x	Reservado para asignación por el UIT-T
x	x	1	x	x	x	x	LPF no normalizado
x	x	0	0	0	0	0	No hay parámetros en este octeto

**Cuadro 9.11/G.994.1 – Campo de identificación – Codificación de los NPar(2) de información de divisor de xTU-C**

8 7		Bits				NPar(2) de información de divisor de xTU-C	
6	5	4	3	2	1		
x	x	x	x	x	x	1	HPF es 25 kHz (voz)
x	x	x	x	x	1	x	HPF es RDSI estadounidense de 90 kHz
x	x	x	x	x	1	x	HPF es 150 kHz (ADSL con RDSI europea)
x	x	x	x	1	x	x	HPF es 300 kHz (VDSL)
x	x	x	1	x	x	x	Reservado para asignación por el UIT-T
x	x	1	x	x	x	x	HPF no normalizado
x	x	0	0	0	0	0	No hay parámetros en este octeto

**Cuadro 9.15/G.994.1 – Campo de identificación – Nivel de potencia relativa por portadora para el conjunto de portadoras ascendentes A43 – Codificación de los NPar(2)**

8 7		Bits				Nivel de potencia relativa/portadora para el conjunto de portadoras ascendentes A43 Npar(2)	
6	5	4	3	2	1		
x	x	x	x	x	x	x	Atenuación en la potencia de transmisión G.994.1 por portadora en relación con la potencia máxima (bits 6-1 $\times$ 0,5 dB) para conjunto de portadora ascendente A43 (nota).

NOTA – Todas las portadoras del conjunto se transmitirán al mismo nivel de potencia.

**Cuadro 9.17/G.994.1 – Campo de identificación – Nivel de potencia relativa/portadora para el conjunto de portadoras descendentes A43 – Codificación de los NPar(2)**

8 7		Bits				Nivel de potencia relativa/portadora para el conjunto de portadoras descendentes A43 Npar(2)	
6	5	4	3	2	1		
x	x	x	x	x	x	x	Atenuación en la potencia de transmisión G.994.1 por portadora en relación con la potencia máxima (bits 6-1 $\times$ 0,5 dB) para conjunto de portadoras descendentes A43 (nota).

NOTA – Todas las portadoras del conjunto se transmitirán al mismo nivel de potencia.

**Cuadro 9.19/G.994.1 – Campo de identificación – Nivel de potencia relativa/portadora para el conjunto de portadoras ascendentes B43 – Codificación de los NPar(2)**

Bits							Nivel de potencia relativa/portadora para el conjunto de portadoras ascendentes B43 Npar(2)
8	7	6	5	4	3	2 1	
x	x	x	x	x	x	x	Atenuación en la potencia de transmisión G.994.1 por portadora en relación con la potencia máxima (bits 6-1 × 0,5 dB) por conjunto de portadoras ascendentes B43 (nota).

NOTA – Todas las portadoras del conjunto se transmitirán al mismo nivel de potencia.

**Cuadro 9.21/G.994.1 – Campo de identificación – Nivel de potencia relativa/portadora para el conjunto de portadoras descendentes B43 – Codificación de los NPar(2)**

Bits							Nivel de potencia relativa/portadora para el conjunto de portadoras descendentes B43 Npar(2)
8	7	6	5	4	3	2 1	
x	x	x	x	x	x	x	Atenuación en la potencia de transmisión G.994.1 por portadora en relación con la potencia máxima (bits 6-1 × 0,5 dB) por conjunto de portadoras descendentes B43 (nota).

NOTA – Todas las portadoras del conjunto se transmitirán al mismo nivel de potencia.

**Cuadro 9.23/G.994.1 – Campo de identificación – Nivel de potencia relativa/portadora para el conjunto de portadoras ascendentes C43 – Codificación de los NPar(2)**

Bits							Nivel de potencia relativa/portadora para el conjunto de portadoras ascendentes C43 Npar(2)
8	7	6	5	4	3	2 1	
x	x	x	x	x	x	x	Atenuación en la potencia de transmisión G.994.1 por portadora en relación con la potencia máxima (bits 6-1 × 0,5 dB) por conjunto de portadoras ascendentes C43 (nota).

NOTA – Todas las portadoras del conjunto se transmitirán al mismo nivel de potencia.

**Cuadro 9.25/G.994.1 – Campo de identificación – Nivel de potencia relativa/portadora para el conjunto de portadoras descendentes C43 – Codificación de los NPar(2)**

Bits							Nivel de potencia relativa/portadora para el conjunto de portadoras descendentes C43 Npar(2)
8	7	6	5	4	3	2 1	
x	x	x	x	x	x	x	Atenuación en la potencia de transmisión G.994.1 por portadora en relación con la potencia máxima (bits 6-1 × 0,5 dB) por conjunto de portadoras descendentes C43 (nota).

NOTA – Todas las portadoras del conjunto se transmitirán al mismo nivel de potencia.

**Cuadro 9.29/G.994.1 – Campo de identificación – Nivel de potencia relativa/portadora para el conjunto de portadoras ascendentes A4 – Codificación de los NPar(2)**

Bits							Nivel de potencia relativa/portadora para el conjunto de portadoras ascendentes A4 Npar(2)
8	7	6	5	4	3	2 1	
x	x	x	x	x	x	x	Atenuación en la potencia de transmisión G.994.1 por portadora en relación con la potencia máxima (bits 6-1 × 0,5 dB) por conjunto de portadoras ascendentes A4 (nota).

NOTA – Todas las portadoras del conjunto se transmitirán al mismo nivel de potencia.

**Cuadro 9.31/G.994.1 – Campo de identificación – Nivel de potencia relativa/portadora para el conjunto de portadoras descendentes A4 – Codificación de los Npar(2)**

Bits								Nivel de potencia relativa/portadora para el conjunto de portadoras descendentes A4 Npar(2)
8	7	6	5	4	3	2	1	
x	x	x	x	x	x	x	x	Atenuación en la potencia de transmisión G.994.1 por portadora en relación con la potencia máxima (bits 6-1 × 0,5 dB) por conjunto de portadoras descendentes A4 (nota).
NOTA – Todas las portadoras del conjunto se transmitirán al mismo nivel de potencia.								

#### 9.4 Campo de información normalizada (S, *standard information field*)

En el campo de información normalizada, los parámetros representan modos de funcionamiento o capacidades relativas a las xTU-R o xTU-C.

El campo de información normalizada de los mensajes CL, CLR, MP y MS se codifica de acuerdo con las reglas descritas en 9.2. Para los mensajes MR, ACK, NAK y REQ el campo de información normalizada no se utiliza, por lo que su longitud es nula.

El campo de información normalizada consta de un conjunto de octetos en el que se asigna a cada capacidad una posición de bit única. Un UNO binario en la posición de bit asignada indica que la capacidad es válida.

Para mensajes CL y CLR, la validez de múltiples capacidades puede indicarse transmitiendo un UNO binario en cada posición de bit correspondiente a una capacidad válida. Para mensajes MP y MS, pueden seleccionarse varias capacidades sólo si todas pueden ser soportadas simultáneamente en la xTU correspondiente.

Los Pars de nivel 1 para mensajes MP, MS, CL y CLR se indican a continuación (cuadro 10 y siguientes). Los Pars de nivel inferior se indican a continuación (cuadro 11.1 y siguientes). La interpretación y utilización de estos Pars de nivel inferior se definen en las Recomendaciones xDSL respectivas o en otras especificaciones técnicas.

**Cuadro 10/G.994.1 – Campo de información normalizada – Codificación de los NPar(1)**

Bits								NPar(1)s
8	7	6	5	4	3	2	1	
x	x	x	x	x	x	x	1	Banda vocal: V.8 (nota 1)
x	x	x	x	x	x	1	x	Banda vocal: V.8 <i>bis</i> (nota 1)
x	x	x	x	x	1	x	x	Periodo de silencio (nota 2)
x	x	x	x	1	x	x	x	G.997.1 (nota 3)
x	x	x	1	x	x	x	x	Reservado para asignación por el UIT-T
x	x	1	x	x	x	x	x	Reservado para asignación por el UIT-T
x	1	x	x	x	x	x	x	Reservado para asignación por el UIT-T
x	0	0	0	0	0	0	0	No hay parámetros en este octeto
NOTA 1 – Fijar este bit a UNO binario en un mensaje MS inicia el procedimiento de liberación de sesión G.994.1 especificado en 11.3, y pide una entrada en contacto V.8 o V.8 <i>bis</i> en la banda vocal, con la xTU-R como estación llamante y la xTU-C como estación contestadora.								
NOTA 2 – Este bit se pondrá a UNO binario en un mensaje CLR o CL. La puesta de este bit a UNO binario en un mensaje MS inicia el procedimiento de liberación de sesión G.994.1 especificado en 11.3, y pide un periodo de silencio en el otro transmisor de aproximadamente 1 minuto. La estación que invocó el periodo de silencio transmitiendo MS puede terminar el periodo de silencio antes del periodo de 1 minuto retransmitiendo una sesión G.994.1.								
NOTA 3 – El uso de este bit seguirá en estudio y se pondrá a CERO binario en CLR, CL y MS.								

**Cuadro 11/G.994.1 – Campo de información normalizada –  
Codificación de los SPar(1) – Octeto 1**

Bits								SPar(1) – Octeto 1
8	7	6	5	4	3	2	1	
x	x	x	x	x	x	x	1	G.992.1 anexo A (NOTA)
x	x	x	x	x	x	1	x	G.992.1 anexo B (NOTA)
x	x	x	x	x	1	x	x	G.992.1 anexo C (NOTA)
x	x	x	x	1	x	x	x	G.992.2 anexos A/B (NOTA)
x	x	x	1	x	x	x	x	G.992.2 anexo C (NOTA)
x	x	1	x	x	x	x	x	G.992.1 anexo H (NOTA)
x	1	x	x	x	x	x	x	Reservado para asignación por el UIT-T
x	0	0	0	0	0	0	0	No hay parámetros en este octeto

NOTA – La información de espectro indicada en los campos NPar(3) asociados a estas Recomendaciones sólo se incluye para información y no implica requisitos para el espectro de transmisión utilizado durante la inicialización y durante el modo de transmisión de datos. Sea cual sea la información de espectro, el espectro de transmisión deberá ser conforme a las respectivas recomendaciones. La información de espectro sólo puede aparecer en un mensaje CLR o CL, no en los mensajes MP ni MS. La información de espectro se codifica en 8 bits (sobre dos octetos) como una representación binaria del índice de subportadora.

- Frecuencias máximas: hasta el índice de subportadora inclusive.
- Frecuencias mínimas: por encima del índice de subportadora inclusive.

**Cuadro 11.0.1/G.994.1 – Campo de información normalizada –  
Codificación de los SPar(1) – Octeto 2**

Bits								SPar(1) – Octeto 2
8	7	6	5	4	3	2	1	
x	x	x	x	x	x	x	1	G.991.2 anexo A
x	x	x	x	x	x	1	x	G.991.2 anexo B
x	x	x	x	x	1	x	x	Comité T1 MCM VDSL (nota 1)
x	x	x	x	1	x	x	x	Comité T1 SCM VDSL (nota 2)
x	x	x	1	x	x	x	x	ETSI MCM VDSL (nota 3)
x	x	1	x	x	x	x	x	ETSI MCM VDSL (nota 3)
x	1	x	x	x	x	x	x	Reservado para asignación por el UIT-T
x	0	0	0	0	0	0	0	No hay parámetros en este octeto

NOTA 1 – La utilización de este bit se define en "Draft Trial-Use Standard For Telecommunication – Interface Between Networks and Customer Installation – Very High Bit-rate Digital Subscriber Line (VDSL) Metallic Interface – Part 3: Technical Specification for Multi-Carrier Modulation (MCM) Transceivers".

NOTA 2 – La utilización de este bit se define en "Draft Trial-Use Standard For Telecommunication – Interface Between Networks and Customer Installation – Very High Bit-rate Digital Subscriber Line (VDSL) Metallic Interface – Part 2: Technical Specification for Single-Carrier Modulation (SCM) Transceivers".

NOTA 3 – La utilización de este bit se define en ETSI TS 101270-2.



**Cuadro 11.0.2/G.994.1 – Campo de información normalizada – Codificación de los SPar(1) – Octeto 3**

Bits								SPar(1) – Octeto 3
8	7	6	5	4	3	2	1	
x	x	x	x	x	x	x	1	G.992.3 anexo A
x	x	x	x	x	x	1	x	G.992.3 anexo B
x	x	x	x	x	1	x	x	G.992.3 anexo I
x	x	x	x	1	x	x	x	G.992.3 anexo J
x	x	x	1	x	x	x	x	G.992.4 anexo A
x	x	1	x	x	x	x	x	G.992.4 anexo I
x	1	x	x	x	x	x	x	Reservado para asignación por el UIT-T
x	0	0	0	0	0	0	0	No hay parámetros en este octeto

**Cuadro 11.1/G.994.1 – Campo de información normalizada – Codificación de los NPar(2) G.992.1 anexo A**

Bits								NPar(2) G.992.1 anexo A
8	7	6	5	4	3	2	1	
x	x	x	x	x	x	x	1	R-ACK1
x	x	x	x	x	x	1	x	R-ACK2
x	x	x	x	x	1	x	x	Reservado para asignación por el UIT-T
x	x	x	x	1	x	x	x	STM
x	x	x	1	x	x	x	x	ATM
x	x	1	x	x	x	x	x	G.997.1 – Liberar EOC OAM
x	x	0	0	0	0	0	0	No hay parámetros en este octeto

**Cuadro 11.2/G.994.1 – Campo de información normalizada – Codificación de los SPar(2) G.992.1 anexo A**

Bits								SPar(2) G.992.1 anexo A
8	7	6	5	4	3	2	1	
x	x	x	x	x	x	x	1	Información de subcanal
x	x	x	x	x	x	1	x	Frecuencia de espectro ascendente
x	x	x	x	x	1	x	x	Frecuencia de espectro descendente
x	x	x	x	1	x	x	x	Reservado para asignación por el UIT-T
x	x	x	1	x	x	x	x	Reservado para asignación por el UIT-T
x	x	1	x	x	x	x	x	Reservado para asignación por el UIT-T
x	x	0	0	0	0	0	0	No hay parámetros en este octeto

**Cuadro 11.2.1/G.994.1 – Campo de información normalizada– Codificación de los NPar(3) de información de subcanal G.992.1 anexo A – Octeto 1**

		Bits						
8	7	6	5	4	3	2	1	NPar(3) de información de subcanal G.992.1 anexo A – Octeto 1
x	x	x	x	x	x	x	1	AS0 descendente
x	x	x	x	x	x	1	x	AS1 descendente
x	x	x	x	x	1	x	x	AS2 descendente
x	x	x	x	1	x	x	x	AS3 descendente
x	x	x	1	x	x	x	x	LS0 descendente
x	x	1	x	x	x	x	x	Reservado para asignación por el UIT-T
x	x	0	0	0	0	0	0	No hay parámetros en este octeto

**Cuadro 11.2.1.1/G.994.1 – Campo de información normalizada – Codificación de los NPar(3) de información de subcanal G.992.1 anexo A – Octeto 2**

		Bits						
8	7	6	5	4	3	2	1	NPar(3) de información de subcanal G.992.1 anexo A – Octeto 2
x	x	x	x	x	x	x	1	LS1 descendente
x	x	x	x	x	x	1	x	LS2 descendente
x	x	x	x	x	1	x	x	LS0 ascendente
x	x	x	x	1	x	x	x	LS1 ascendente
x	x	x	1	x	x	x	x	LS2 ascendente
x	x	1	x	x	x	x	x	Reservado para asignación por el UIT-T
x	x	0	0	0	0	0	0	No hay parámetros en este octeto

**Cuadro 11.2.2/G.994.1 – Campo de información normalizada – Codificación de los NPar(3) de frecuencia de espectro ascendente G.992.1 anexo A – Octeto 1**

		Bits						
8	7	6	5	4	3	2	1	NPar(3) de frecuencia de espectro ascendente G.992.1 anexo A – Octeto 1
x	x	0	0	0	0	x	x	Frecuencia mínima de espectro ascendente (bits 7 y 8)

**Cuadro 11.2.2.1/G.994.1 – Campo de información normalizada – Codificación de los NPar(3) de frecuencia de espectro ascendente G.992.1 anexo A – Octeto 2**

		Bits						
8	7	6	5	4	3	2	1	NPar(3) de frecuencia de espectro ascendente G.992.1 anexo A – Octeto 2
x	x	x	x	x	x	x	x	Frecuencia mínima de espectro ascendente (bits 1 a 6)

**Cuadro 11.2.2.2/G.994.1 – Campo de información normalizada – Codificación de los NPar(3) de frecuencia de espectro ascendente G.992.1 anexo A – Octeto 3**

		Bits						
8	7	6	5	4	3	2	1	NPar(3) de frecuencia de espectro ascendente G.992.1 anexo A – Octeto 3
x	x	0	0	0	0	x	x	Frecuencia máxima de espectro ascendente (bits 7 y 8)

**Cuadro 11.2.2.3/G.994.1 – Campo de información normalizada – Codificación de los NPar(3) de frecuencia de espectro ascendente G.992.1 anexo A – Octeto 4**

8 7		Bits					NPar(3) de frecuencia de espectro ascendente G.992.1 anexo A – Octeto 4
6	5	4	3	2	1		
x	x	x	x	x	x	x	Frecuencia máxima de espectro ascendente (bits 1 a 6)

**Cuadro 11.2.3/G.994.1 – Campo de información normalizada – Codificación de los NPar(3) de frecuencia de espectro descendente G.992.1 anexo A – Octeto 1**

8 7		Bits					NPar(3) de frecuencia de espectro descendente G.992.1 anexo A – Octeto 1
6	5	4	3	2	1		
x	x	0	0	0	0	x	Frecuencia mínima de espectro descendente (bits 7 y 8)

**Cuadro 11.2.3.1/G.994.1 – Campo de información normalizada – Codificación de los NPar(3) de frecuencia de espectro descendente G.992.1 anexo A – Octeto 2**

8 7		Bits					NPar(3) de frecuencia de espectro descendente G.992.1 anexo A – Octeto 2
6	5	4	3	2	1		
x	x	x	x	x	x	x	Frecuencia mínima de espectro descendente (bits 1 a 6)

**Cuadro 11.2.3.2/G.994.1 – Campo de información normalizada – Codificación de los NPar(3) de frecuencia de espectro descendente G.992.1 anexo A – Octeto 3**

8 7		Bits					NPar(3) de frecuencia de espectro descendente G.992.1 anexo A – Octeto 3
6	5	4	3	2	1		
x	x	0	0	0	0	x	Frecuencia máxima de espectro descendente (bits 7 y 8)

**Cuadro 11.2.3.3/G.994.1 – Campo de información normalizada – Codificación de los NPar(3) de frecuencia de espectro descendente G.992.1 anexo A – Octeto 4**

8 7		Bits					NPar(3) de frecuencia de espectro descendente G.992.1 anexo A – Octeto 4
6	5	4	3	2	1		
x	x	x	x	x	x	x	Frecuencia máxima de espectro descendente (bits 1 a 6)

**Cuadro 11.3/G.994.1 – Campo de información normalizada – Codificación de los NPar(2) G.992.1 anexo B**

8 7		Bits					NPar(2) G.992.1 anexo B
6	5	4	3	2	1		
x	x	x	x	x	1	R-ACK1	
x	x	x	x	1	x	R-ACK2	
x	x	x	1	x	x	Tonos ascendentes 1 a 32	
x	x	x	1	x	x	STM	
x	x	x	1	x	x	ATM	
x	x	1	x	x	x	G.997.1 – Liberar EOC OAM	
x	x	0	0	0	0	No hay parámetros en este octeto	

**Cuadro 11.4/G.994.1 – Campo de información normalizada –  
Codificación de los SPar(2) G.992.1 anexo B**

		Bits						
8	7	6	5	4	3	2	1	SPar(2) G.992.1 anexo B
x	x	x	x	x	x	x	1	Información de subcanal
x	x	x	x	x	x	1	x	Frecuencia de espectro ascendente
x	x	x	x	x	1	x	x	Frecuencia de espectro descendente
x	x	x	x	1	x	x	x	Reservado para asignación por el UIT-T
x	x	x	1	x	x	x	x	Reservado para asignación por el UIT-T
x	x	1	x	x	x	x	x	Reservado para asignación por el UIT-T
x	x	0	0	0	0	0	0	No hay parámetros en este octeto

**Cuadro 11.4.1/G.994.1 – Campo de información normalizada – Codificación  
de los NPar(3) de información de subcanal G.992.1 anexo B – Octeto 1**

		Bits						
8	7	6	5	4	3	2	1	NPar(3) de información de subcanal G.992.1 anexo B – Octeto 1
x	x	x	x	x	x	x	1	AS0 descendente
x	x	x	x	x	x	1	x	AS1 descendente
x	x	x	x	x	1	x	x	AS2 descendente
x	x	x	x	1	x	x	x	AS3 descendente
x	x	x	1	x	x	x	x	LS0 descendente
x	x	1	x	x	x	x	x	Reservado para asignación por el UIT-T
x	x	0	0	0	0	0	0	No hay parámetros en este octeto

**Cuadro 11.4.1.1/G.994.1 – Campo de información normalizada – Codificación  
de los NPar(3) de información de subcanal G.992.1 anexo B – Octeto 2**

		Bits						
8	7	6	5	4	3	2	1	NPar(3) de información de subcanal G.992.1 anexo B – Octeto 2
x	x	x	x	x	x	x	1	LS1 descendente
x	x	x	x	x	x	1	x	LS2 descendente
x	x	x	x	x	1	x	x	LS0 ascendente
x	x	x	x	1	x	x	x	LS1 ascendente
x	x	x	1	x	x	x	x	LS2 ascendente
x	x	1	x	x	x	x	x	Reservado para asignación por el UIT-T
x	x	0	0	0	0	0	0	No hay parámetros en este octeto

**Cuadro 11.4.2/G.994.1 – Campo de información normalizada – Codificación de los  
NPar(3) de frecuencia de espectro ascendente G.992.1 anexo B – Octeto 1**

		Bits						
8	7	6	5	4	3	2	1	NPar(3) de frecuencia de espectro ascendente G.992.1 anexo B – Octeto 1
x	x	0	0	0	0	x	x	Frecuencia mínima de espectro ascendente (bits 7 y 8)

**Cuadro 11.4.2.1/G.994.1 – Campo de información normalizada – Codificación de los NPar(3) de frecuencia de espectro ascendente G.992.1 anexo B – Octeto 2**

Bits								NPar(3) de frecuencia de espectro ascendente G.992.1 anexo B – Octeto 2
8	7	6	5	4	3	2	1	
x	x	x	x	x	x	x	x	Frecuencia mínima de espectro ascendente (bits 1 a 6)

**Cuadro 11.4.2.2/G.994.1 – Campo de información normalizada – Codificación de los NPar(3) de frecuencia de espectro ascendente G.992.1 anexo B – Octeto 3**

Bits								NPar(3) de frecuencia de espectro ascendente G.992.1 anexo B – Octeto 3
8	7	6	5	4	3	2	1	
x	x	0	0	0	0	x	x	Frecuencia máxima de espectro ascendente (bits 7 y 8)

**Cuadro 11.4.2.3/G.994.1 – Campo de información normalizada – Codificación de los NPar(3) de frecuencia de espectro ascendente G.992.1 anexo B – Octeto 4**

Bits								NPar(3) de frecuencia de espectro ascendente G.992.1 anexo B – Octeto 4
8	7	6	5	4	3	2	1	
x	x	x	x	x	x	x	x	Frecuencia máxima de espectro ascendente (bits 1 a 6)

**Cuadro 11.4.3/G.994.1 – Campo de información normalizada – Codificación de los NPar(3) de frecuencia de espectro descendente G.992.1 anexo B – Octeto 1**

Bits								NPar(3) de frecuencia de espectro descendente G.992.1 anexo B – Octeto 1
8	7	6	5	4	3	2	1	
x	x	0	0	0	0	x	x	Frecuencia mínima de espectro descendente (bits 7 y 8)

**Cuadro 11.4.3.1/G.994.1 – Campo de información normalizada – Codificación de los NPar(3) de frecuencia de espectro descendente G.992.1 anexo B – Octeto 2**

Bits								NPar(3) de frecuencia de espectro descendente G.992.1 anexo B – Octeto 2
8	7	6	5	4	3	2	1	
x	x	x	x	x	x	x	x	Frecuencia mínima de espectro descendente (bits 1 a 6)

**Cuadro 11.4.3.2/G.994.1 – Campo de información normalizada – Codificación de los NPar(3) de frecuencia de espectro descendente G.992.1 anexo B – Octeto 3**

Bits								NPar(3) de frecuencia de espectro descendente G.992.1 anexo B – Octeto 3
8	7	6	5	4	3	2	1	
x	x	0	0	0	0	x	x	Frecuencia máxima de espectro descendente (bits 7 y 8)

**Cuadro 11.4.3.3/G.994.1 – Campo de información normalizada – Codificación de los NPar(3) de frecuencia de espectro descendente G.992.1 anexo B – Octeto 4**

Bits								NPar(3) de frecuencia de espectro descendente G.992.1 anexo B – Octeto 4
8	7	6	5	4	3	2	1	
x	x	x	x	x	x	x	x	Frecuencia máxima de espectro descendente (bits 1 a 6)

**Cuadro 11.5/G.994.1 – Campo de información normalizada –  
Codificación de los NPar(2) G.992.1 anexo C**

		Bits						
8	7	6	5	4	3	2	1	
x	x	x	x	x	x	x	1	R-ACK1
x	x	x	x	x	x	1	x	R-ACK2
x	x	x	x	x	1	x	x	DBM
x	x	x	x	1	x	x	x	STM
x	x	x	1	x	x	x	x	ATM
x	x	1	x	x	x	x	x	G.997.1 – OAM para el EOC despejado
x	x	0	0	0	0	0	0	No hay parámetros en este octeto

**Cuadro 11.6/G.994.1 – Campo de información normalizada –  
Codificación de los SPar(2) G.992.1 anexo C**

		Bits						
8	7	6	5	4	3	2	1	
x	x	x	x	x	x	x	1	Información de subcanal
x	x	x	x	x	x	1	x	Frecuencia de espectro ascendente
x	x	x	x	x	1	x	x	Frecuencia de espectro descendente
x	x	x	x	1	x	x	x	Reservado para asignación por el UIT-T
x	x	x	1	x	x	x	x	Reservado para asignación por el UIT-T
x	x	1	x	x	x	x	x	Reservado para asignación por el UIT-T
x	x	0	0	0	0	0	0	No hay parámetros en este octeto

**Cuadro 11.6.1/G.994.1 – Campo de información normalizada – Codificación  
de los NPar(3) de información de subcanal G.992.1 anexo C – Octeto 1**

		Bits						
8	7	6	5	4	3	2	1	
x	x	x	x	x	x	x	1	AS0 descendente
x	x	x	x	x	x	1	x	AS1 descendente
x	x	x	x	x	1	x	x	AS2 descendente
x	x	x	x	1	x	x	x	AS3 descendente
x	x	x	1	x	x	x	x	LS0 descendente
x	x	1	x	x	x	x	x	Reservado para asignación por el UIT-T
x	x	0	0	0	0	0	0	No hay parámetros en este octeto

**Cuadro 11.6.1.1/G.994.1 – Campo de información normalizada – Codificación de los NPar(3) de información de subcanal G.992.1 anexo C – Octeto 2**

8 7		Bits					NPar(3) de información de subcanal G.992.1 anexo C – Octeto 2
6	5	4	3	2	1		
x	x	x	x	x	x	1	LS1 descendente
x	x	x	x	1	x		LS2 descendente
x	x	x	x	1	x	x	LS0 ascendente
x	x	x	x	1	x	x	LS1 ascendente
x	x	x	1	x	x	x	LS2 ascendente
x	x	1	x	x	x	x	Reservado para asignación por el UIT-T
x	x	0	0	0	0	0	No hay parámetros en este octeto

**Cuadro 11.6.2/G.994.1 – Campo de información normalizada – Codificación de los NPar(3) de frecuencia de espectro ascendente G.992.1 anexo C – Octeto 1**

8 7		Bits					NPar(3) de frecuencia de espectro ascendente G.992.1 anexo C – Octeto 1
6	5	4	3	2	1		
x	x	0	0	0	0	x	Frecuencia mínima de espectro ascendente (bits 7 y 8)

**Cuadro 11.6.2.1/G.994.1 – Campo de información normalizada – Codificación de los NPar(3) de frecuencia de espectro ascendente G.992.1 anexo C – Octeto 2**

8 7		Bits					NPar(3) de frecuencia de espectro ascendente G.992.1 anexo C – Octeto 2
6	5	4	3	2	1		
x	x	x	x	x	x		Frecuencia mínima de espectro ascendente (bits 1 a 6)

**Cuadro 11.6.2.2/G.994.1 – Campo de información normalizada – Codificación de los NPar(3) de frecuencia de espectro ascendente G.992.1 anexo C – Octeto 3**

8 7		Bits					NPar(3) de frecuencia de espectro ascendente G.992.1 anexo C – Octeto 3
6	5	4	3	2	1		
x	x	0	0	0	0	x	Frecuencia máxima de espectro ascendente (bits 7 y 8)

**Cuadro 11.6.2.3/G.994.1 – Campo de información normalizada – Codificación de los NPar(3) de frecuencia de espectro ascendente G.992.1 anexo C – Octeto 4**

8 7		Bits					NPar(3) de frecuencia de espectro ascendente G.992.1 anexo C – Octeto 4
6	5	4	3	2	1		
x	x	x	x	x	x		Frecuencia máxima de espectro ascendente (bits 1 a 6)

**Cuadro 11.6.3/G.994.1 – Campo de información normalizada – Codificación de los NPar(3) de frecuencia de espectro descendente G.992.1 anexo C – Octeto 1**

8 7		Bits					NPar(3) de frecuencia de espectro descendente G.992.1 anexo C – Octeto 1
6	5	4	3	2	1		
x	x	0	0	0	0	x	Frecuencia mínima de espectro descendente (bits 7 y 8)

**Cuadro 11.6.3.1/G.994.1 – Campo de información normalizada – Codificación de los NPar(3) de frecuencia de espectro descendente G.992.1 anexo C – Octeto 2**

Bits								NPar(3) de frecuencia de espectro descendente G.992.1 anexo C – Octeto 2
8	7	6	5	4	3	2	1	
x	x	x	x	x	x	x	x	Frecuencia mínima de espectro descendente (bits 1 a 6)

**Cuadro 11.6.3.2/G.994.1 – Campo de información normalizada – Codificación de los NPar(3) de frecuencia de espectro descendente G.992.1 anexo C – Octeto 3**

Bits								NPar(3) de frecuencia de espectro descendente G.992.1 anexo C – Octeto 3
8	7	6	5	4	3	2	1	
x	x	0	0	0	0	x	x	Frecuencia máxima de espectro descendente (bits 7 y 8)

**Cuadro 11.6.3.3/G.994.1 – Campo de información normalizada – Codificación de los NPar(3) de frecuencia de espectro descendente G.992.1 anexo C – Octeto 4**

Bits								NPar(3) de frecuencia de espectro descendente G.992.1 anexo C – Octeto 4
8	7	6	5	4	3	2	1	
x	x	x	x	x	x	x	x	Frecuencia máxima de espectro descendente (bits 1 a 6)

**Cuadro 11.7/G.994.1 – Campo de información normalizada – Codificación de los NPar(2) G.992.2 anexos A/B**

Bits								NPar(2) G.992.2 anexos A/B
8	7	6	5	4	3	2	1	
x	x	x	x	x	x	x	1	R-ACK1
x	x	x	x	x	x	1	x	R-ACK2
x	x	x	x	x	1	x	x	Reservado para asignación por el UIT-T
x	x	x	x	1	x	x	x	Reacondicionamiento rápido
x	x	x	1	x	x	x	x	RS16
x	x	1	x	x	x	x	x	G.997.1 – OAM para el EOC despejado
x	x	0	0	0	0	0	0	No hay parámetros en este octeto

**Cuadro 11.8/G.994.1 – Campo de información normalizada – Codificación de los SPar(2) G.992.2 anexos A/B**

Bits								SPar(2) G.992.2 anexos A/B
8	7	6	5	4	3	2	1	
x	x	x	x	x	x	x	1	Reservado para asignación por el UIT-T
x	x	x	x	x	x	1	x	Frecuencia de espectro ascendente
x	x	x	x	x	1	x	x	Frecuencia de espectro descendente
x	x	x	x	1	x	x	x	Reservado para asignación por el UIT-T
x	x	x	1	x	x	x	x	Reservado para asignación por el UIT-T
x	x	1	x	x	x	x	x	Reservado para asignación por el UIT-T
x	x	0	0	0	0	0	0	No hay parámetros en este octeto



**Cuadro 11.8.2/G.994.1 – Campo de información normalizada – Codificación de los NPar(3) de frecuencia de espectro ascendente G.992.2 anexos A/B – Octeto 1**

Bits								NPar(3) de frecuencia de espectro ascendente G.992.2 anexos A/B – Octeto 1
8	7	6	5	4	3	2	1	
x	x	0	0	0	0	x	x	Frecuencia mínima de espectro ascendente (bits 7 y 8)

**Cuadro 11.8.2.1/G.994.1 – Campo de información normalizada – Codificación de los NPar(3) de frecuencia de espectro ascendente G.992.2 anexos A/B – Octeto 2**

Bits								NPar(3) de frecuencia de espectro ascendente G.992.2 anexos A/B – Octeto 2
8	7	6	5	4	3	2	1	
x	x	x	x	x	x	x	x	Frecuencia mínima de espectro ascendente (bits 1 a 6)

**Cuadro 11.8.2.2/G.994.1 – Campo de información normalizada – Codificación de los NPar(3) de frecuencia de espectro ascendente G.992.2 anexos A/B – Octeto 3**

Bits								NPar(3) de frecuencia de espectro ascendente G.992.2 anexos A/B – Octeto 3
8	7	6	5	4	3	2	1	
x	x	0	0	0	0	x	x	Frecuencia máxima de espectro ascendente (bits 7 y 8)

**Cuadro 11.8.2.3/G.994.1 – Campo de información normalizada – Codificación de los NPar(3) de frecuencia de espectro ascendente G.992.2 anexos A/B – Octeto 4**

Bits								NPar(3) de frecuencia de espectro ascendente G.992.2 anexos A/B – Octeto 4
8	7	6	5	4	3	2	1	
x	x	x	x	x	x	x	x	Frecuencia máxima de espectro ascendente (bits 1 a 6)

**Cuadro 11.8.3/G.994.1 – Campo de información normalizada – Codificación de los NPar(3) de frecuencia de espectro descendente G.992.2 anexos A/B – Octeto 1**

Bits								NPar(3) de frecuencia de espectro descendente G.992.2 anexos A/B – Octeto 1
8	7	6	5	4	3	2	1	
x	x	0	0	0	0	x	x	Frecuencia mínima de espectro descendente (bits 7 y 8)

**Cuadro 11.8.3.1/G.994.1 – Campo de información normalizada – Codificación de los NPar(3) de frecuencia de espectro descendente G.992.2 anexos A/B – Octeto 2**

Bits								NPar(3) de frecuencia de espectro descendente G.992.2 anexos A/B – Octeto 2
8	7	6	5	4	3	2	1	
x	x	x	x	x	x	x	x	Frecuencia mínima de espectro descendente (bits 1 a 6)

**Cuadro 11.8.3.2/G.994.1 – Campo de información normalizada – Codificación de los NPar(3) de frecuencia de espectro descendente G.992.2 anexos A/B – Octeto 3**

Bits								NPar(3) de frecuencia de espectro descendente G.992.2 anexos A/B – Octeto 3
8	7	6	5	4	3	2	1	
x	x	0	0	0	0	x	x	Frecuencia máxima de espectro descendente (bits 7 y 8)

**Cuadro 11.8.3.3/G.994.1 – Campo de información normalizada – Codificación de los NPar(3) de frecuencia de espectro descendente G.992.2 anexos A/B – Octeto 4**

Bits								NPar(3) de frecuencia de espectro descendente G.992.2 anexos A/B – Octeto 4
8	7	6	5	4	3	2	1	
x	x	x	x	x	x	x	x	Frecuencia máxima de espectro descendente (bits 1 a 6)

**Cuadro 11.9/G.994.1 – Campo de información normalizada – Codificación de los NPar(2) G.992.2 anexo C**

Bits								NPar(2) G.992.2 anexo C
8	7	6	5	4	3	2	1	
x	x	x	x	x	x	x	1	R-ACK1
x	x	x	x	x	x	1	x	R-ACK2
x	x	x	x	x	1	x	x	DBM
x	x	x	x	1	x	x	x	Reacondicionamiento rápido
x	x	x	1	x	x	x	x	RS16
x	x	1	x	x	x	x	x	G.997.1 – OAM para el EOC despejado
x	x	0	0	0	0	0	0	No hay parámetros en este octeto

**Cuadro 11.10/G.994.1 – Campo de información normalizada – Codificación de los SPar(2) G.992.2 anexo C**

Bits								SPar(2) G.992.2 anexo C
8	7	6	5	4	3	2	1	
x	x	x	x	x	x	x	1	Reservado para asignación por el UIT-T
x	x	x	x	x	x	1	x	Frecuencia de espectro ascendente
x	x	x	x	x	1	x	x	Frecuencia de espectro descendente
x	x	x	x	1	x	x	x	Reservado para asignación por el UIT-T
x	x	x	1	x	x	x	x	Reservado para asignación por el UIT-T
x	x	1	x	x	x	x	x	Reservado para asignación por el UIT-T
x	x	0	0	0	0	0	0	No hay parámetros en este octeto

**Cuadro 11.10.2/G.994.1 – Campo de información normalizada – Codificación de los NPar(3) de frecuencia de espectro ascendente G.992.2 anexo C – Octeto 1**

Bits								NPar(3) de frecuencia de espectro ascendente G.992.2 anexo C – Octeto 1
8	7	6	5	4	3	2	1	
x	x	0	0	0	0	x	x	Frecuencia mínima de espectro ascendente (bits 7 y 8)

**Cuadro 11.10.2.1/G.994.1 – Campo de información normalizada – Codificación de los NPar(3) de frecuencia de espectro ascendente G.992.2 anexo C – Octeto 2**

Bits								NPar(3) de frecuencia de espectro ascendente G.992.2 anexo C – Octeto 2
8	7	6	5	4	3	2	1	
x	x	x	x	x	x	x	x	Frecuencia mínima de espectro ascendente (bits 1 a 6)

**Cuadro 11.10.2.2/G.994.1 – Campo de información normalizada – Codificación de los NPar(3) de frecuencia de espectro ascendente G.992.2 anexo C – Octeto 3**

Bits								NPar(3) de frecuencia de espectro ascendente G.992.2 anexo C – Octeto 3
8	7	6	5	4	3	2	1	
x	x	0	0	0	0	x	x	Frecuencia máxima de espectro ascendente (bits 7 y 8)

**Cuadro 11.10.2.3/G.994.1 – Campo de información normalizada – Codificación de los NPar(3) de frecuencia de espectro ascendente G.992.2 anexo C – Octeto 4**

Bits								NPar(3) de frecuencia de espectro ascendente G.992.2 anexo C – Octeto 4
8	7	6	5	4	3	2	1	
x	x	x	x	x	x	x	x	Frecuencia máxima de espectro ascendente (bits 1 a 6)

**Cuadro 11.10.3/G.994.1 – Campo de información normalizada – Codificación de los NPar(3) de frecuencia de espectro descendente G.992.2 anexo C – Octeto 1**

Bits								NPar(3) de frecuencia de espectro descendente G.992.2 anexo C – Octeto 1
8	7	6	5	4	3	2	1	
x	x	0	0	0	0	x	x	Frecuencia mínima de espectro descendente (bits 7 y 8)

**Cuadro 11.10.3.1/G.994.1 – Campo de información normalizada – Codificación de los NPar(3) de frecuencia de espectro descendente G.992.2 anexo C – Octeto 2**

Bits								NPar(3) de frecuencia de espectro descendente G.992.2 anexo C – Octeto 2
8	7	6	5	4	3	2	1	
x	x	x	x	x	x	x	x	Frecuencia mínima de espectro descendente (bits 1 a 6)

**Cuadro 11.10.3.2/G.994.1 – Campo de información normalizada – Codificación de los NPar(3) de frecuencia de espectro descendente G.992.2 anexo C – Octeto 3**

Bits								NPar(3) de frecuencia de espectro descendente G.992.2 anexo C – Octeto 3
8	7	6	5	4	3	2	1	
x	x	0	0	0	0	x	x	Frecuencia máxima de espectro descendente (bits 7 y 8)

**Cuadro 11.10.3.3/G.994.1 – Campo de información normalizada – Codificación de los NPar(3) de frecuencia de espectro descendente G.992.2 anexo C – Octeto 4**

Bits								NPar(3) de frecuencia de espectro descendente G.992.2 anexo C – Octeto 4
8	7	6	5	4	3	2	1	
x	x	x	x	x	x	x	x	Frecuencia máxima de espectro descendente (bits 1 a 6)

**Cuadro 11.11/G.994.1 – Campo de información normalizada –  
Codificación de los NPar(2) G.992.1 anexo H**

		Bits						
8	7	6	5	4	3	2	1	NPar(2) G.992.1 anexo H
x	x	x	x	x	x	x	1	EFT
x	x	x	x	x	x	1	x	Trayecto rápido
x	x	x	x	x	1	x	x	1,544 Mbit/s
x	x	x	x	1	x	x	x	STM
x	x	x	1	x	x	x	x	ATM
x	x	1	x	x	x	x	x	G.997.1 – OAM para el EOC despejado
x	x	0	0	0	0	0	0	No hay parámetros en este octeto

**Cuadro 11.12/G.994.1 – Campo de información normalizada –  
Codificación de los SPar(2) G.992.1 anexo H**

		Bits						
8	7	6	5	4	3	2	1	SPar(2) G.992.1 anexo H
x	x	x	x	x	x	x	1	Reservado para asignación por el UIT-T
x	x	x	x	x	x	1	x	Espectro de frecuencia ascendente
x	x	x	x	x	1	x	x	Espectro de frecuencia descendente
x	x	x	x	1	x	x	x	Reservado para asignación por el UIT-T
x	x	x	1	x	x	x	x	Reservado para asignación por el UIT-T
x	x	1	x	x	x	x	x	Reservado para asignación por el UIT-T
x	x	0	0	0	0	0	0	No hay parámetros en este octeto

**Cuadro 11.12.2/G.994.1 – Campo de información normalizada – Codificación de los  
NPar(3) de frecuencia de espectro ascendente G.992.1 anexo H – Octeto 1**

		Bits						
8	7	6	5	4	3	2	1	NPar(3) de espectro de frecuencia ascendente G.992.1 anexo H – Octeto 1
x	x	0	0	0	0	x	x	Frecuencia mínima de espectro ascendente (bits 7 y 8)

**Cuadro 11.12.2.1/G.994.1 – Campo de información normalizada – Codificación de los  
NPar(3) de frecuencia de espectro ascendente G.992.1 anexo H – Octeto 2**

		Bits						
8	7	6	5	4	3	2	1	NPar(3) de espectro de frecuencia ascendente G.992.1 anexo H – Octeto 2
x	x	x	x	x	x	x	x	Frecuencia mínima de espectro ascendente (bits 1 a 6)

**Cuadro 11.12.2.2/G.994.1 – Campo de información normalizada – Codificación de los  
NPar(3) de frecuencia de espectro ascendente G.992.1 anexo H – Octeto 3**

		Bits						
8	7	6	5	4	3	2	1	NPar(3) de espectro de frecuencia ascendente G.992.1 anexo H – Octeto 3
x	x	0	0	0	0	x	x	Frecuencia máxima de espectro ascendente (bits 7 y 8)

**Cuadro 11.12.2.3/G.994.1 – Campo de información normalizada – Codificación de los NPar(3) de frecuencia de espectro ascendente G.992.1 anexo H – Octeto 4**

Bits								NPar(3) de espectro de frecuencia ascendente G.992.1 anexo H – Octeto 4
8	7	6	5	4	3	2	1	
x	x	x	x	x	x	x	x	Frecuencia máxima de espectro ascendente (bits 1 a 6)

**Cuadro 11.12.3/G.994.1 – Campo de información normalizada – Codificación de los NPar(3) de frecuencia de espectro descendente G.992.1 anexo H – Octeto 1**

Bits								NPar(3) de espectro de frecuencia descendente G.992.1 anexo H – Octeto 1
8	7	6	5	4	3	2	1	
x	x	0	0	0	0	x	x	Frecuencia mínima de espectro descendente (bits 7 y 8)

**Cuadro 11.12.3.1/G.994.1 – Campo de información normalizada – Codificación de los NPar(3) de frecuencia de espectro descendente G.992.1 anexo H – Octeto 2**

Bits								NPar(3) de espectro de frecuencia descendente G.992.1 anexo H – Octeto 2
8	7	6	5	4	3	2	1	
x	x	x	x	x	x	x	x	Frecuencia mínima de espectro descendente (bits 1 a 6)

**Cuadro 11.12.3.2/G.994.1 – Campo de información normalizada – Codificación de los NPar(3) de frecuencia de espectro descendente G.992.1 anexo H – Octeto 3**

Bits								NPar(3) de espectro de frecuencia descendente G.992.1 anexo H – Octeto 3
8	7	6	5	4	3	2	1	
x	x	0	0	0	0	x	x	Frecuencia máxima de espectro descendente (bits 7 y 8)

**Cuadro 11.12.3.3/G.994.1 – Campo de información normalizada – Codificación de los NPar(3) de frecuencia de espectro descendente G.992.1 anexo H – Octeto 4**

Bits								NPar(3) de espectro de frecuencia descendente G.992.1 anexo H – Octeto 4
8	7	6	5	4	3	2	1	
x	x	x	x	x	x	x	x	Frecuencia máxima de espectro descendente (bits 1 a 6)

**Cuadro 11.15/G.994.1 – Campo de información normalizada – Codificación de los NPar(2) G.991.2 anexo A**

Bits								NPar(2) G.991.2 anexo A
8	7	6	5	4	3	2	1	
x	x	x	x	x	x	x	1	Modo acondicionamiento (nota) (véase también el cuadro 11.14)
x	x	x	x	x	x	1	x	Modo PMMS (nota) (véase también el cuadro 11.14)
x	x	x	x	x	1	x	x	Periodo de silencio del regenerador (nota)
x	x	x	x	1	x	x	x	4 hilos
x	x	x	1	x	x	x	x	SRU
x	x	1	x	x	x	x	x	Modo diagnóstico
x	x	0	0	0	0	0	0	No hay parámetros en este octeto

NOTA – Sólo uno de estos bits estará fijado a 1 en cualquier instante dado.

**Cuadro 11.16/G.994.1 – Campo de información normalizada –  
Codificación de SPar(2) G.991.2 anexo A – Octeto 1**

		Bits						
8	7	6	5	4	3	2	1	SPar(2) G.991.2 anexo A
x	x	x	x	x	x	x	1	Parámetros de acondicionamiento descendente
x	x	x	x	x	x	1	x	Parámetros de acondicionamiento ascendente
x	x	x	x	x	1	x	x	Parámetros PMMS descendente
x	x	x	x	1	x	x	x	Parámetros PMMS ascendente
x	x	x	1	x	x	x	x	Parámetros TPS-TC
x	x	1	x	x	x	x	x	Parámetros de entramado descendente
x	x	0	0	0	0	0	0	No hay parámetros en este octeto

**Cuadro 11.16.0.1/G.994.1 – Campo de información normalizada –  
Codificación de SPar(2) G.991.2 anexo A – Octeto 2**

		Bits						
8	7	6	5	4	3	2	1	SPar(2) G.991.2 anexo A
x	x	x	x	x	x	x	1	Parámetros de entramado ascendente
x	x	x	x	x	x	1	x	Parámetros TPS-TC modo dual
x	x	x	x	x	1	x	x	Reservado para asignación por el UIT-T
x	x	x	x	1	x	x	x	Reservado para asignación por el UIT-T
x	x	x	1	x	x	x	x	Reservado para asignación por el UIT-T
x	x	1	x	x	x	x	x	Reservado para asignación por el UIT-T
x	x	0	0	0	0	0	0	No hay parámetros en este octeto

**Cuadro 11.16.1/G.994.1 – Campo de información normalizada – Codificación de los  
parámetros NPar(3) de acondicionamiento descendente G.991.2 anexo A – Octeto 1**

		Bits						
8	7	6	5	4	3	2	1	NPar(3) de acondicionamiento descendente G.991.2 anexo A – Octeto 1
x	x	0	x	x	x	x	x	PBO descendente (dB) (bits 5-1 × 1,0 dB)
x	x	1	x	x	x	x	x	Reservado para asignación por el UIT-T

**Cuadro 11.16.1.1/G.994.1 – Campo de información normalizada – Codificación de los  
parámetros NPar(3) de acondicionamiento descendente G.991.2 anexo A – Octeto 2**

		Bits						
8	7	6	5	4	3	2	1	NPar(3) de acondicionamiento descendente G.991.2 anexo A – Octeto 2
x	x	x	x	x	x	x	1	Velocidad de datos de base descendente no especificada por el terminal
x	x	x	x	x	x	1	x	Reservado para asignación por el UIT-T
x	x	x	x	x	1	x	x	Reservado para asignación por el UIT-T
x	x	x	x	1	x	x	x	Reservado para asignación por el UIT-T
x	x	x	1	x	x	x	x	Velocidad de datos de base descendente = 192 kbit/s, PSD simétrica
x	x	1	x	x	x	x	x	Velocidad de datos de base descendente = 256 kbit/s, PSD simétrica
x	x	0	0	0	0	0	0	No hay parámetros en este octeto

**Cuadro 11.16.1.2/G.994.1 – Campo de información normalizada – Codificación de los parámetros NPar(3) de acondicionamiento descendente G.991.2 anexo A – Octeto 3**

Bits							NPar(3) de acondicionamiento descendente G.991.2 anexo A – Octeto 3	
8	7	6	5	4	3	2		1
x	x	x	x	x	x	x	1	Velocidad de datos de base descendente = 320 kbit/s, PSD simétrica
x	x	x	x	x	x	1	x	Velocidad de datos de base descendente = 384 kbit/s, PSD simétrica
x	x	x	x	x	1	x	x	Velocidad de datos de base descendente = 448 kbit/s, PSD simétrica
x	x	x	x	1	x	x	x	Velocidad de datos de base descendente = 512 kbit/s, PSD simétrica
x	x	x	1	x	x	x	x	Velocidad de datos de base descendente = 576 kbit/s, PSD simétrica
x	x	1	x	x	x	x	x	Velocidad de datos de base descendente = 640 kbit/s, PSD simétrica
x	x	0	0	0	0	0	0	No hay parámetros en este octeto

**Cuadro 11.16.1.3/G.994.1 – Campo de información normalizada – Codificación de los parámetros NPar(3) de acondicionamiento descendente G.991.2 anexo A – Octeto 4**

Bits							NPar(3) de acondicionamiento descendente G.991.2 anexo A – Octeto 4	
8	7	6	5	4	3	2		1
x	x	x	x	x	x	x	1	Velocidad de datos de base descendente = 704 kbit/s, PSD simétrica
x	x	x	x	x	x	1	x	Velocidad de datos de base descendente = 768 kbit/s, PSD simétrica
x	x	x	x	x	1	x	x	Velocidad de datos de base descendente = 832 kbit/s, PSD simétrica
x	x	x	x	1	x	x	x	Velocidad de datos de base descendente = 896 kbit/s, PSD simétrica
x	x	x	1	x	x	x	x	Velocidad de datos de base descendente = 960 kbit/s, PSD simétrica
x	x	1	x	x	x	x	x	Velocidad de datos de base descendente = 1,024 Mbit/s, PSD simétrica
x	x	0	0	0	0	0	0	No hay parámetros en este octeto

**Cuadro 11.16.1.4/G.994.1 – Campo de información normalizada – Codificación de los parámetros NPar(3) de acondicionamiento descendente G.991.2 anexo A – Octeto 5**

Bits							NPar(3) de acondicionamiento descendente G.991.2 anexo A – Octeto 5	
8	7	6	5	4	3	2		1
x	x	x	x	x	x	x	1	Velocidad de datos de base descendente = 1,088 Mbit/s, PSD simétrica
x	x	x	x	x	x	1	x	Velocidad de datos de base descendente = 1,152 Mbit/s, PSD simétrica
x	x	x	x	x	1	x	x	Velocidad de datos de base descendente = 1,216 Mbit/s, PSD simétrica
x	x	x	x	1	x	x	x	Velocidad de datos de base descendente = 1,280 Mbit/s, PSD simétrica
x	x	x	1	x	x	x	x	Velocidad de datos de base descendente = 1,344 Mbit/s, PSD simétrica
x	x	1	x	x	x	x	x	Velocidad de datos de base descendente = 1,408 Mbit/s, PSD simétrica
x	x	0	0	0	0	0	0	No hay parámetros en este octeto

**Cuadro 11.16.1.5/G.994.1 – Campo de información normalizada – Codificación de los parámetros NPar(3) de acondicionamiento descendente G.991.2 anexo A – Octeto 6**

		Bits						NPar(3) de acondicionamiento descendente G.991.2 anexo A – Octeto 6
8	7	6	5	4	3	2	1	
x	x	x	x	x	x	x	1	Velocidad de datos de base descendente = 1,472 Mbit/s, PSD simétrica
x	x	x	x	x	x	1	x	Velocidad de datos de base descendente = 1,536 Mbit/s, PSD simétrica
x	x	x	x	x	1	x	x	Velocidad de datos de base descendente = 1,600 Mbit/s, PSD simétrica
x	x	x	x	1	x	x	x	Velocidad de datos de base descendente = 1,664 Mbit/s, PSD simétrica
x	x	x	1	x	x	x	x	Velocidad de datos de base descendente = 1,728 Mbit/s, PSD simétrica
x	x	1	x	x	x	x	x	Velocidad de datos de base descendente = 1,792 Mbit/s, PSD simétrica
x	x	0	0	0	0	0	0	No hay parámetros en este octeto

**Cuadro 11.16.1.6/G.994.1 – Campo de información normalizada – Codificación de los parámetros NPar(3) de acondicionamiento descendente G.991.2 anexo A – Octeto 7**

		Bits						NPar(3) de acondicionamiento descendente G.991.2 anexo A – Octeto 7
8	7	6	5	4	3	2	1	
x	x	x	x	x	x	x	1	Velocidad de datos de base descendente = 1,856 Mbit/s, PSD simétrica
x	x	x	x	x	x	1	x	Velocidad de datos de base descendente = 1,920 Mbit/s, PSD simétrica
x	x	x	x	x	1	x	x	Velocidad de datos de base descendente = 1,984 Mbit/s, PSD simétrica
x	x	x	x	1	x	x	x	Velocidad de datos de base descendente = 2,048 Mbit/s, PSD simétrica
x	x	x	1	x	x	x	x	Velocidad de datos de base descendente = 2,112 Mbit/s, PSD simétrica
x	x	1	x	x	x	x	x	Velocidad de datos de base descendente = 2,176 Mbit/s, PSD simétrica
x	x	0	0	0	0	0	0	No hay parámetros en este octeto

**Cuadro 11.16.1.7/G.994.1 – Campo de información normalizada – Codificación de los parámetros NPar(3) de acondicionamiento descendente G.991.2 anexo A – Octeto 8**

		Bits						NPar(3) de acondicionamiento descendente G.991.2 anexo A – Octeto 8
8	7	6	5	4	3	2	1	
x	x	x	x	x	x	x	1	Velocidad de datos de base descendente = 2,240 Mbit/s, PSD simétrica
x	x	x	x	x	x	1	x	Velocidad de datos de base descendente = 2,304 Mbit/s, PSD simétrica
x	x	x	x	x	1	x	x	Reservado para asignación por el UIT-T
x	x	x	x	1	x	x	x	Reservado para asignación por el UIT-T
x	x	x	1	x	x	x	x	Velocidad de datos de base descendente = 768 ó 776 kbit/s, PSD simétrica
x	x	1	x	x	x	x	x	Velocidad de datos de base descendente = 1,536 ó 1,544 Mbit/s, PSD simétrica
x	x	0	0	0	0	0	0	No hay parámetros en este octeto



**Cuadro 11.16.1.8/G.994.1 – Campo de información normalizada – Codificación de los parámetros NPar(3) de acondicionamiento descendente G.991.2 anexo A – Octeto 9**

		Bits						
8	7	6	5	4	3	2	1	NPar(3) de acondicionamiento descendente G.991.2 anexo A – Octeto 9
x	x	x	x	x	x	x	1	Subvelocidad de datos descendente = 0 kbit/s
x	x	x	x	x	x	1	x	Subvelocidad de datos descendente = 8 kbit/s
x	x	x	x	x	1	x	x	Subvelocidad de datos descendente = 16 kbit/s
x	x	x	x	1	x	x	x	Subvelocidad de datos descendente = 24 kbit/s
x	x	x	1	x	x	x	x	Subvelocidad de datos descendente = 32 kbit/s
x	x	1	x	x	x	x	x	Subvelocidad de datos descendente = 40 kbit/s
x	x	0	0	0	0	0	0	No hay parámetros en este octeto

**Cuadro 11.16.1.9/G.994.1 – Campo de información normalizada – Codificación de los parámetros NPar(3) de acondicionamiento descendente G.991.2 anexo A – Octeto 10**

		Bits						
8	7	6	5	4	3	2	1	NPar(3) de acondicionamiento descendente G.991.2 anexo A – Octeto 10
x	x	x	x	x	x	x	1	Subvelocidad de datos descendente = 48 kbit/s
x	x	x	x	x	x	1	x	Subvelocidad de datos descendente = 56 kbit/s
x	x	x	x	x	1	x	x	Subvelocidad de datos descendente no especificada por el terminal
x	x	x	x	1	x	x	x	Reservado para asignación por el UIT-T
x	x	x	1	x	x	x	x	Reservado para asignación por el UIT-T
x	x	1	x	x	x	x	x	Reservado para asignación por el UIT-T
x	x	0	0	0	0	0	0	No hay parámetros en este octeto

**Cuadro 11.16.2/G.994.1 – Campo de información normalizada – Codificación de los parámetros NPar(3) de acondicionamiento ascendente G.991.2 anexo A – Octeto 1**

		Bits						
8	7	6	5	4	3	2	1	NPar(3) de acondicionamiento ascendente G.991.2 anexo A – Octeto 1
x	x	0	x	x	x	x	x	PBO ascendente (dB) (bits 5-1 × 1,0 dB)
x	x	1	x	x	x	x	x	Reservado para asignación por el UIT-T

**Cuadro 11.16.2.1/G.994.1 – Campo de información normalizada – Codificación de los parámetros NPar(3) de acondicionamiento ascendente G.991.2 anexo A – Octeto 2**

		Bits						
8	7	6	5	4	3	2	1	NPar(3) de acondicionamiento ascendente G.991.2 anexo A – Octeto 2
x	x	x	x	x	x	x	1	Velocidad de datos de base ascendente no especificada por el terminal
x	x	x	x	x	x	1	x	Reservado para asignación por el UIT-T
x	x	x	x	x	1	x	x	Reservado para asignación por el UIT-T
x	x	x	x	1	x	x	x	Reservado para asignación por el UIT-T
x	x	x	1	x	x	x	x	Velocidad de datos de base ascendente = 192 kbit/s, PSD simétrica
x	x	1	x	x	x	x	x	Velocidad de datos de base ascendente = 256 kbit/s, PSD simétrica
x	x	0	0	0	0	0	0	No hay parámetros en este octeto

**Cuadro 11.16.2.2/G.994.1 – Campo de información normalizada – Codificación de los parámetros NPar(3) de acondicionamiento ascendente G.991.2 anexo A – Octeto 3**

		Bits						
8	7	6	5	4	3	2	1	NPar(3) de acondicionamiento ascendente G.991.2 anexo A – Octeto 3
x	x	x	x	x	x	x	1	Velocidad de datos de base ascendente = 320 kbit/s, PSD simétrica
x	x	x	x	x	x	1	x	Velocidad de datos de base ascendente = 384 kbit/s, PSD simétrica
x	x	x	x	x	1	x	x	Velocidad de datos de base ascendente = 448 kbit/s, PSD simétrica
x	x	x	x	1	x	x	x	Velocidad de datos de base ascendente = 512 kbit/s, PSD simétrica
x	x	x	1	x	x	x	x	Velocidad de datos de base ascendente = 576 kbit/s, PSD simétrica
x	x	1	x	x	x	x	x	Velocidad de datos de base ascendente = 640 kbit/s, PSD simétrica
x	x	0	0	0	0	0	0	No hay parámetros en este octeto

**Cuadro 11.16.2.3/G.994.1 – Campo de información normalizada – Codificación de los parámetros NPar(3) de acondicionamiento ascendente G.991.2 anexo A – Octeto 4**

		Bits						
8	7	6	5	4	3	2	1	NPar(3) de acondicionamiento ascendente G.991.2 anexo A – Octeto 4
x	x	x	x	x	x	x	1	Velocidad de datos de base ascendente = 704 kbit/s, PSD simétrica
x	x	x	x	x	x	1	x	Velocidad de datos de base ascendente = 768 kbit/s, PSD simétrica
x	x	x	x	x	1	x	x	Velocidad de datos de base ascendente = 832 kbit/s, PSD simétrica
x	x	x	x	1	x	x	x	Velocidad de datos de base ascendente = 896 kbit/s, PSD simétrica
x	x	x	1	x	x	x	x	Velocidad de datos de base ascendente = 960 kbit/s, PSD simétrica
x	x	1	x	x	x	x	x	Velocidad de datos de base ascendente = 1,024 Mbit/s, PSD simétrica
x	x	0	0	0	0	0	0	No hay parámetros en este octeto

**Cuadro 11.16.2.4/G.994.1 – Campo de información normalizada – Codificación de los parámetros NPar(3) de acondicionamiento ascendente G.991.2 anexo A – Octeto 5**

		Bits						
8	7	6	5	4	3	2	1	NPar(3) de acondicionamiento ascendente G.991.2 anexo A – Octeto 5
x	x	x	x	x	x	x	1	Velocidad de datos de base ascendente = 1,088 Mbit/s, PSD simétrica
x	x	x	x	x	x	1	x	Velocidad de datos de base ascendente = 1,152 Mbit/s, PSD simétrica
x	x	x	x	x	1	x	x	Velocidad de datos de base ascendente = 1,216 Mbit/s, PSD simétrica
x	x	x	x	1	x	x	x	Velocidad de datos de base ascendente = 1,280 Mbit/s, PSD simétrica
x	x	x	1	x	x	x	x	Velocidad de datos de base ascendente = 1,344 Mbit/s, PSD simétrica
x	x	1	x	x	x	x	x	Velocidad de datos de base ascendente = 1,408 Mbit/s, PSD simétrica
x	x	0	0	0	0	0	0	No hay parámetros en este octeto

**Cuadro 11.16.2.5/G.994.1 – Campo de información normalizada – Codificación de los parámetros NPar(3) de acondicionamiento ascendente G.991.2 anexo A – Octeto 6**

		Bits						
8	7	6	5	4	3	2	1	
x	x	x	x	x	x	x	1	Velocidad de datos de base ascendente = 1,472 Mbit/s, PSD simétrica
x	x	x	x	x	x	1	x	Velocidad de datos de base ascendente = 1,536 Mbit/s, PSD simétrica
x	x	x	x	x	1	x	x	Velocidad de datos de base ascendente = 1,600 Mbit/s, PSD simétrica
x	x	x	x	1	x	x	x	Velocidad de datos de base ascendente = 1,664 Mbit/s, PSD simétrica
x	x	x	1	x	x	x	x	Velocidad de datos de base ascendente = 1,728 Mbit/s, PSD simétrica
x	x	1	x	x	x	x	x	Velocidad de datos de base ascendente = 1,792 Mbit/s, PSD simétrica
x	x	0	0	0	0	0	0	No hay parámetros en este octeto

**Cuadro 11.16.2.6/G.994.1 – Campo de información normalizada – Codificación de los parámetros NPar(3) de acondicionamiento ascendente G.991.2 anexo A – Octeto 7**

		Bits						
8	7	6	5	4	3	2	1	
x	x	x	x	x	x	x	1	Velocidad de datos de base ascendente = 1,856 Mbit/s, PSD simétrica
x	x	x	x	x	x	1	x	Velocidad de datos de base ascendente = 1,920 Mbit/s, PSD simétrica
x	x	x	x	x	1	x	x	Velocidad de datos de base ascendente = 1,984 Mbit/s, PSD simétrica
x	x	x	x	1	x	x	x	Velocidad de datos de base ascendente = 2,048 Mbit/s, PSD simétrica
x	x	x	1	x	x	x	x	Velocidad de datos de base ascendente = 2,112 Mbit/s, PSD simétrica
x	x	1	x	x	x	x	x	Velocidad de datos de base ascendente = 2,176 Mbit/s, PSD simétrica
x	x	0	0	0	0	0	0	No hay parámetros en este octeto

**Cuadro 11.16.2.7/G.994.1 – Campo de información normalizada – Codificación de los parámetros NPar(3) de acondicionamiento ascendente G.991.2 anexo A – Octeto 8**

		Bits						
8	7	6	5	4	3	2	1	
x	x	x	x	x	x	x	1	Velocidad de datos de base ascendente = 2,240 Mbit/s, PSD simétrica
x	x	x	x	x	x	1	x	Velocidad de datos de base ascendente = 2,304 Mbit/s, PSD simétrica
x	x	x	x	x	1	x	x	Reservado para asignación por el UIT-T
x	x	x	x	1	x	x	x	Reservado para asignación por el UIT-T
x	x	x	1	x	x	x	x	Velocidad de datos de base ascendente = 768 ó 776 kbit/s, PSD asimétrica
x	x	1	x	x	x	x	x	Velocidad de datos de base ascendente = 1,536 ó 1,544 Mbit/s, PSD asimétrica
x	x	0	0	0	0	0	0	No hay parámetros en este octeto

**Cuadro 11.16.2.8/G.994.1 – Campo de información normalizada – Codificación de los parámetros NPar(3) de acondicionamiento ascendente G.991.2 anexo A – Octeto 9**

		Bits						
8	7	6	5	4	3	2	1	NPar(3) de acondicionamiento ascendente G.991.2 anexo A – Octeto 9
x	x	x	x	x	x	x	1	Subvelocidad de datos ascendente = 0 kbit/s
x	x	x	x	x	x	1	x	Subvelocidad de datos ascendente = 8 kbit/s
x	x	x	x	x	1	x	x	Subvelocidad de datos ascendente = 16 kbit/s
x	x	x	x	1	x	x	x	Subvelocidad de datos ascendente = 24 kbit/s
x	x	x	1	x	x	x	x	Subvelocidad de datos ascendente = 32 kbit/s
x	x	1	x	x	x	x	x	Subvelocidad de datos ascendente = 40 kbit/s
x	x	0	0	0	0	0	0	No hay parámetros en este octeto

**Cuadro 11.16.2.9/G.994.1 – Campo de información normalizada – Codificación de los parámetros NPar(3) de acondicionamiento ascendente G.991.2 anexo A – Octeto 10**

		Bits						
8	7	6	5	4	3	2	1	NPar(3) de acondicionamiento ascendente G.991.2 anexo A – Octeto 10
x	x	x	x	x	x	x	1	Subvelocidad de datos ascendente = 48 kbit/s
x	x	x	x	x	x	1	x	Subvelocidad de datos ascendente = 56 kbit/s
x	x	x	x	x	1	x	x	Subvelocidad de datos ascendente no especificada por el terminal
x	x	x	x	1	x	x	x	Reservado para asignación por el UIT-T
x	x	x	1	x	x	x	x	Reservado para asignación por el UIT-T
x	x	1	x	x	x	x	x	Reservado para asignación por el UIT-T
x	x	0	0	0	0	0	0	No hay parámetros en este octeto

**Cuadro 11.16.3/G.994.1 – Campo de información normalizada – Codificación de los parámetros NPar(3) PMMS descendente G.991.2 anexo A – Octeto 1**

		Bits						
8	7	6	5	4	3	2	1	NPar(3) PMMS descendente G.991.2 anexo A
x	x	0	x	x	x	x	x	PBO descendente (dB) (bits 5-1 × 1,0 dB)
x	x	1	x	x	x	x	x	Reservado para asignación por el UIT-T

**Cuadro 11.16.3.1/G.994.1 – Campo de información normalizada – Codificación de los parámetros NPar(3) PMMS descendente G.991.2 anexo A – Octeto 2**

		Bits						
8	7	6	5	4	3	2	1	NPar(3) PMMS descendente G.991.2 anexo A – Octeto 2
x	x	x	x	x	x	x	1	Velocidad de datos de base descendente no especificada por el terminal
x	x	x	x	x	x	1	x	Silencio en transmisión
x	x	x	x	x	1	x	x	Reservado para asignación por el UIT-T
x	x	x	x	1	x	x	x	Reservado para asignación por el UIT-T
x	x	x	1	x	x	x	x	Velocidad de datos de base descendente = 192 kbit/s, PSD simétrica
x	x	1	x	x	x	x	x	Velocidad de datos de base descendente = 256 kbit/s, PSD simétrica
x	x	0	0	0	0	0	0	No hay parámetros en este octeto

**Cuadro 11.16.3.2/G.994.1 – Campo de información normalizada – Codificación de los parámetros NPar(3) PMMS descendente G.991.2 anexo A – Octeto 3**

		Bits						
8	7	6	5	4	3	2	1	
x	x	x	x	x	x	x	1	Velocidad de datos de base descendente = 320 kbit/s, PSD simétrica
x	x	x	x	x	x	1	x	Velocidad de datos de base descendente = 384 kbit/s, PSD simétrica
x	x	x	x	x	1	x	x	Velocidad de datos de base descendente = 448 kbit/s, PSD simétrica
x	x	x	x	1	x	x	x	Velocidad de datos de base descendente = 512 kbit/s, PSD simétrica
x	x	x	1	x	x	x	x	Velocidad de datos de base descendente = 576 kbit/s, PSD simétrica
x	x	1	x	x	x	x	x	Velocidad de datos de base descendente = 640 kbit/s, PSD simétrica
x	x	0	0	0	0	0	0	No hay parámetros en este octeto

**Cuadro 11.16.3.3/G.994.1 – Campo de información normalizada – Codificación de los parámetros NPar(3) PMMS descendente G.991.2 anexo A – Octeto 4**

		Bits						
8	7	6	5	4	3	2	1	
x	x	x	x	x	x	x	1	Velocidad de datos de base descendente = 704 kbit/s, PSD simétrica
x	x	x	x	x	x	1	x	Velocidad de datos de base descendente = 768 kbit/s, PSD simétrica
x	x	x	x	x	1	x	x	Velocidad de datos de base descendente = 832 kbit/s, PSD simétrica
x	x	x	x	1	x	x	x	Velocidad de datos de base descendente = 896 kbit/s, PSD simétrica
x	x	x	1	x	x	x	x	Velocidad de datos de base descendente = 960 kbit/s, PSD simétrica
x	x	1	x	x	x	x	x	Velocidad de datos de base descendente = 1,024 Mbit/s, PSD simétrica
x	x	0	0	0	0	0	0	No hay parámetros en este octeto

**Cuadro 11.16.3.4/G.994.1 – Campo de información normalizada – Codificación de los parámetros NPar(3) PMMS descendente G.991.2 anexo A – Octeto 5**

		Bits						
8	7	6	5	4	3	2	1	
x	x	x	x	x	x	x	1	Velocidad de datos de base descendente = 1,088 Mbit/s, PSD simétrica
x	x	x	x	x	x	1	x	Velocidad de datos de base descendente = 1,152 Mbit/s, PSD simétrica
x	x	x	x	x	1	x	x	Velocidad de datos de base descendente = 1,216 Mbit/s, PSD simétrica
x	x	x	x	1	x	x	x	Velocidad de datos de base descendente = 1,280 Mbit/s, PSD simétrica
x	x	x	1	x	x	x	x	Velocidad de datos de base descendente = 1,344 Mbit/s, PSD simétrica
x	x	1	x	x	x	x	x	Velocidad de datos de base descendente = 1,408 Mbit/s, PSD simétrica
x	x	0	0	0	0	0	0	No hay parámetros en este octeto

**Cuadro 11.16.3.5/G.994.1 – Campo de información normalizada – Codificación de los parámetros NPar(3) PMMS descendente G.991.2 anexo A – Octeto 6**

		Bits						
8	7	6	5	4	3	2	1	
x	x	x	x	x	x	x	1	Velocidad de datos de base descendente = 1,472 Mbit/s, PSD simétrica
x	x	x	x	x	x	1	x	Velocidad de datos de base descendente = 1,536 Mbit/s, PSD simétrica
x	x	x	x	x	1	x	x	Velocidad de datos de base descendente = 1,600 Mbit/s, PSD simétrica
x	x	x	x	1	x	x	x	Velocidad de datos de base descendente = 1,664 Mbit/s, PSD simétrica
x	x	x	1	x	x	x	x	Velocidad de datos de base descendente = 1,728 Mbit/s, PSD simétrica
x	x	1	x	x	x	x	x	Velocidad de datos de base descendente = 1,792 Mbit/s, PSD simétrica
x	x	0	0	0	0	0	0	No hay parámetros en este octeto

**Cuadro 11.16.3.6/G.994.1 – Campo de información normalizada – Codificación de los parámetros NPar(3) PMMS descendente G.991.2 anexo A – Octeto 7**

		Bits						
8	7	6	5	4	3	2	1	
x	x	x	x	x	x	x	1	Velocidad de datos de base descendente = 1,856 Mbit/s, PSD simétrica
x	x	x	x	x	x	1	x	Velocidad de datos de base descendente = 1,920 Mbit/s, PSD simétrica
x	x	x	x	x	1	x	x	Velocidad de datos de base descendente = 1,984 Mbit/s, PSD simétrica
x	x	x	x	1	x	x	x	Velocidad de datos de base descendente = 2,048 Mbit/s, PSD simétrica
x	x	x	1	x	x	x	x	Velocidad de datos de base descendente = 2,112 Mbit/s, PSD simétrica
x	x	1	x	x	x	x	x	Velocidad de datos de base descendente = 2,176 Mbit/s, PSD simétrica
x	x	0	0	0	0	0	0	No hay parámetros en este octeto

**Cuadro 11.16.3.7/G.994.1 – Campo de información normalizada – Codificación de los parámetros NPar(3) PMMS descendente G.991.2 anexo A – Octeto 8**

		Bits						
8	7	6	5	4	3	2	1	
x	x	x	x	x	x	x	1	Velocidad de datos de base descendente = 2,240 Mbit/s, PSD simétrica
x	x	x	x	x	x	1	x	Velocidad de datos de base descendente = 2,304 Mbit/s, PSD simétrica
x	x	x	x	x	1	x	x	Reservado para asignación por el UIT-T
x	x	x	x	1	x	x	x	Reservado para asignación por el UIT-T
x	x	x	1	x	x	x	x	Velocidad de datos de base descendente = 768 kbit/s, PSD asimétrica
x	x	1	x	x	x	x	x	Velocidad de datos de base descendente = 1,544 Mbit/s, PSD asimétrica
x	x	0	0	0	0	0	0	No hay parámetros en este octeto

**Cuadro 11.16.3.8/G.994.1 – Campo de información normalizada – Codificación de los parámetros NPar(3) PMMS descendente G.991.2 anexo A – Octeto 9**

		Bits						
8	7	6	5	4	3	2	1	
x	x	0	0	0	0	0	1	Valor fijo durante PMMS

**Cuadro 11.16.3.9/G.994.1 – Campo de información normalizada – Codificación de los parámetros NPar(3) PMMS descendente G.991.2 anexo A – Octeto 10**

Bits								NPar(3) PMMS descendente G.991.2 anexo A – Octeto 10
8	7	6	5	4	3	2	1	
x	x	0	0	0	0	0	0	Valor fijo durante PMMS

**Cuadro 11.16.3.10/G.994.1 – Campo de información normalizada – Codificación de los parámetros NPar(3) PMMS descendente G.991.2 anexo A – Octeto 11**

Bits								NPar(3) PMMS descendente G.991.2 anexo A – Octeto 11
8	7	6	5	4	3	2	1	
x	x	0	0	0	0	0	0	Duración de PMMS descendente no especificada por el terminal
x	x	x	x	x	x	x	x	Duración de PMMS descendente (bits 6-1 × 50 ms)
x	x	1	1	1	1	1	1	Reservado para asignación por el UIT-T

**Cuadro 11.16.3.11/G.994.1 – Campo de información normalizada – Codificación de los parámetros NPar(3) PMMS descendente G.991.2 anexo A – Octeto 12**

Bits								NPar(3) PMMS descendente G.991.2 anexo A – Octeto 12
8	7	6	5	4	3	2	1	
x	x	0	0	0	x	x	x	Índice del polinomio del aleatorizador PMMS descendente (i2, i1, i0)
x	x	1	1	1	1	1	1	Reservado para asignación por el UIT-T

**Cuadro 11.16.3.12/G.994.1 – Campo de información normalizada – Codificación de los parámetros NPar(3) PMMS descendente G.991.2 – anexo A – Octeto 13**

Bits								NPar(3) PMMS descendente G.991.2 anexo A – Octeto 13
8	7	6	5	4	3	2	1	
x	x	1	x	x	x	x	x	Margen deseado PMMS de caso más desfavorable (dB) (bits 5-1 × 1,0 dB – 10 dB)
x	x	0	0	0	0	0	0	No hay parámetros en este octeto

**Cuadro 11.16.3.13/G.994.1 – Campo de información normalizada – Codificación de los parámetros Npar(3) PMMS descendente G.991.2 anexo A – Octeto 14**

Bits								NPar(3) PMMS descendente G.991.2 anexo A – Octeto 14
8	7	6	5	4	3	2	1	
x	x	1	x	x	x	x	x	Margen deseado PMMS de la condición actual (dB) (bits 5-1 × 1,0 dB – 10 dB)
x	x	0	0	0	0	0	0	No hay parámetros en este octeto

**Cuadro 11.16.4/G.994.1 – Campo de información normalizada – Codificación de los parámetros NPar(3) PMMS ascendente G.991.2 anexo A – Octeto 1**

Bits								NPar(3) PMMS ascendente G.991.2 anexo A
8	7	6	5	4	3	2	1	
x	x	0	x	x	x	x	x	PBO ascendente (dB) (bits 5-1 × 1,0 dB)
x	x	1	x	x	x	x	x	Reservado para asignación por el UIT-T

**Cuadro 11.16.4.1/G.994.1 – Campo de información normalizada – Codificación de los parámetros NPar(3) PMMS ascendente G.991.2 anexo A – Octeto 2**

		Bits						
8	7	6	5	4	3	2	1	
x	x	x	x	x	x	x	1	Velocidad de datos de base ascendente no especificada por el terminal
x	x	x	x	x	x	1	x	Silencio en transmisión
x	x	x	x	x	1	x	x	Reservado para asignación por el UIT-T
x	x	x	x	1	x	x	x	Reservado para asignación por el UIT-T
x	x	x	1	x	x	x	x	Velocidad de datos de base ascendente = 192 kbit/s, PSD simétrica
x	x	1	x	x	x	x	x	Velocidad de datos de base ascendente = 256 kbit/s, PSD simétrica
x	x	0	0	0	0	0	0	No hay parámetros en este octeto

**Cuadro 11.16.4.2/G.994.1 – Campo de información normalizada – Codificación de los parámetros NPar(3) PMMS ascendente G.991.2 anexo A – Octeto 3**

		Bits						
8	7	6	5	4	3	2	1	
x	x	x	x	x	x	x	1	Velocidad de datos de base ascendente = 320 kbit/s, PSD simétrica
x	x	x	x	x	x	1	x	Velocidad de datos de base ascendente = 384 kbit/s, PSD simétrica
x	x	x	x	x	1	x	x	Velocidad de datos de base ascendente = 448 kbit/s, PSD simétrica
x	x	x	x	1	x	x	x	Velocidad de datos de base ascendente = 512 kbit/s, PSD simétrica
x	x	x	1	x	x	x	x	Velocidad de datos de base ascendente = 576 kbit/s, PSD simétrica
x	x	1	x	x	x	x	x	Velocidad de datos de base ascendente = 640 kbit/s, PSD simétrica
x	x	0	0	0	0	0	0	No hay parámetros en este octeto

**Cuadro 11.16.4.3/G.994.1 – Campo de información normalizada – Codificación de los parámetros NPar(3) PMMS ascendente G.991.2 anexo A – Octeto 4**

		Bits						
8	7	6	5	4	3	2	1	
x	x	x	x	x	x	x	1	Velocidad de datos de base ascendente = 704 kbit/s, PSD simétrica
x	x	x	x	x	x	1	x	Velocidad de datos de base ascendente = 768 kbit/s, PSD simétrica
x	x	x	x	x	1	x	x	Velocidad de datos de base ascendente = 832 kbit/s, PSD simétrica
x	x	x	x	1	x	x	x	Velocidad de datos de base ascendente = 896 kbit/s, PSD simétrica
x	x	x	1	x	x	x	x	Velocidad de datos de base ascendente = 960 kbit/s, PSD simétrica
x	x	1	x	x	x	x	x	Velocidad de datos de base ascendente = 1,024 Mbit/s, PSD simétrica
x	x	0	0	0	0	0	0	No hay parámetros en este octeto



**Cuadro 11.16.4.4/G.994.1 – Campo de información normalizada – Codificación de los parámetros NPar(3) PMMS ascendente G.991.2 anexo A – Octeto 5**

		Bits						
8	7	6	5	4	3	2	1	
x	x	x	x	x	x	x	1	Velocidad de datos de base ascendente = 1,088 Mbit/s, PSD simétrica
x	x	x	x	x	x	1	x	Velocidad de datos de base ascendente = 1,152 Mbit/s, PSD simétrica
x	x	x	x	x	1	x	x	Velocidad de datos de base ascendente = 1,216 Mbit/s, PSD simétrica
x	x	x	x	1	x	x	x	Velocidad de datos de base ascendente = 1,280 Mbit/s, PSD simétrica
x	x	x	1	x	x	x	x	Velocidad de datos de base ascendente = 1,344 Mbit/s, PSD simétrica
x	x	1	x	x	x	x	x	Velocidad de datos de base ascendente = 1,408 Mbit/s, PSD simétrica
x	x	0	0	0	0	0	0	No hay parámetros en este octeto

**Cuadro 11.16.4.5/G.994.1 – Campo de información normalizada – Codificación de los parámetros NPar(3) PMMS ascendente G.991.2 anexo A – Octeto 6**

		Bits						
8	7	6	5	4	3	2	1	
x	x	x	x	x	x	x	1	Velocidad de datos de base ascendente = 1,472 Mbit/s, PSD simétrica
x	x	x	x	x	x	1	x	Velocidad de datos de base ascendente = 1,536 Mbit/s, PSD simétrica
x	x	x	x	x	1	x	x	Velocidad de datos de base ascendente = 1,600 Mbit/s, PSD simétrica
x	x	x	x	1	x	x	x	Velocidad de datos de base ascendente = 1,664 Mbit/s, PSD simétrica
x	x	x	1	x	x	x	x	Velocidad de datos de base ascendente = 1,728 Mbit/s, PSD simétrica
x	x	1	x	x	x	x	x	Velocidad de datos de base ascendente = 1,792 Mbit/s, PSD simétrica
x	x	0	0	0	0	0	0	No hay parámetros en este octeto

**Cuadro 11.16.4.6/G.994.1 – Campo de información normalizada – Codificación de los parámetros NPar(3) PMMS ascendente G.991.2 anexo A – Octeto 7**

		Bits						
8	7	6	5	4	3	2	1	
x	x	x	x	x	x	x	1	Velocidad de datos de base ascendente = 1,856 Mbit/s, PSD simétrica
x	x	x	x	x	x	1	x	Velocidad de datos de base ascendente = 1,920 Mbit/s, PSD simétrica
x	x	x	x	x	1	x	x	Velocidad de datos de base ascendente = 1,984 Mbit/s, PSD simétrica
x	x	x	x	1	x	x	x	Velocidad de datos de base ascendente = 2,048 Mbit/s, PSD simétrica
x	x	x	1	x	x	x	x	Velocidad de datos de base ascendente = 2,112 Mbit/s, PSD simétrica
x	x	1	x	x	x	x	x	Velocidad de datos de base ascendente = 2,176 Mbit/s, PSD simétrica
x	x	0	0	0	0	0	0	No hay parámetros en este octeto

**Cuadro 11.16.4.7/G.994.1 – Campo de información normalizada – Codificación de los parámetros NPar(3) PMMS ascendente G.991.2 anexo A – Octeto 8**

		Bits						
8	7	6	5	4	3	2	1	
x	x	x	x	x	x	x	1	Velocidad de datos de base ascendente = 2,240 Mbit/s, PSD simétrica
x	x	x	x	x	x	1	x	Velocidad de datos de base ascendente = 2,304 Mbit/s, PSD simétrica
x	x	x	x	x	1	x	x	Reservado para asignación por el UIT-T
x	x	x	x	1	x	x	x	Reservado para asignación por el UIT-T
x	x	x	1	x	x	x	x	Velocidad de datos de base ascendente = 768 kbit/s, PSD asimétrica
x	x	1	x	x	x	x	x	Velocidad de datos de base ascendente = 1,544 Mbit/s, PSD asimétrica
x	x	0	0	0	0	0	0	No hay parámetros en este octeto

**Cuadro 11.16.4.8/G.994.1 – Campo de información normalizada – Codificación de los parámetros NPar(3) PMMS ascendente G.991.2 anexo A – Octeto 9**

		Bits						
8	7	6	5	4	3	2	1	
x	x	0	0	0	0	0	1	Valor fijo durante PMMS

**Cuadro 11.16.4.9/G.994.1 – Campo de información normalizada – Codificación de los parámetros NPar(3) PMMS ascendente G.991.2 anexo A – Octeto 10**

		Bits						
8	7	6	5	4	3	2	1	
x	x	0	0	0	0	0	0	Valor fijo durante PMMS

**Cuadro 11.16.4.10/G.994.1 – Campo de información normalizada – Codificación de los parámetros NPar(3) PMMS ascendente G.991.2 anexo A – Octeto 11**

		Bits						
8	7	6	5	4	3	2	1	
x	x	0	0	0	0	0	0	Duración PMMS ascendente no especificada por el terminal
x	x	x	x	x	x	x	x	Duración PMMS ascendente (bits 6-1 × 50 ms)
x	x	1	1	1	1	1	1	Reservado para asignación por el UIT-T

**Cuadro 11.16.4.11/G.994.1 – Campo de información normalizada – Codificación de los parámetros NPar(3) PMMS ascendente G.991.2 anexo A – Octeto 12**

		Bits						
8	7	6	5	4	3	2	1	
x	x	0	0	0	x	x	x	Índice del polinomio del aleatorizador PMMS ascendente (i2, i1, i0)
x	x	1	1	1	1	1	1	Reservado para asignación por el UIT-T

**Cuadro 11.16.4.12/G.994.1 – Campo de información normalizada – Codificación de los parámetros NPar(3) PMMS ascendentes G.991.2 anexo A – Octeto 13**

		Bits						
8	7	6	5	4	3	2	1	
x	x	1	x	x	x	x	x	NPar(3) PMMS ascendente G.991.2 anexo A – Octeto 13
								Margen deseado PMMS de caso más desfavorable (dB) (bits 5-1 × 1,0 dB – 10 dB)
x	x	0	0	0	0	0	0	No hay parámetros en este octeto

**Cuadro 11.16.4.13/G.994.1 – Campo de información normalizada – Codificación de los parámetros NPar(3) PMMS ascendentes G.991.2 anexo A – Octeto 14**

		Bits						
8	7	6	5	4	3	2	1	
x	x	1	x	x	x	x	x	NPar(3) PMMS ascendente G.991.2 anexo A – Octeto 14
								Margen deseado PMMS de la condición actual (dB) (bits 5-1 × 1,0 dB – 10 dB)
x	x	0	0	0	0	0	0	No hay parámetros en este octeto

**Cuadro 11.16.5/G.994.1 – Campo de información normalizada – Codificación de los parámetros NPar(3) TPS-TC G.991.2 anexo A – Octeto 1**

		Bits						
8	7	6	5	4	3	2	1	
x	x	x	x	x	x	x	1	Parámetros NPar(3) TPS-TC G.991.2 anexo A – Octeto 1
								Modo reloj 1
x	x	x	x	x	x	1	x	Modo reloj 2
								Modo reloj 3a
x	x	x	x	1	x	x	x	Modo reloj 3b
								Baja latencia
x	x	1	x	x	x	x	x	Reservado para asignación por el UIT-T
								No hay parámetros en este octeto

**Cuadro 11.16.5.1/G.994.1 – Campo de información normalizada – Codificación de los parámetros NPar(3) TPS-TC G.991.2 anexo A – Octeto 2**

		Bits						
8	7	6	5	4	3	2	1	
x	x	x	x	x	x	x	1	Parámetros NPar(3) TPS-TC G.991.2 anexo A – Octeto 2
								Canal despejado
x	x	x	x	x	x	1	x	Orientado a octeto de canal despejado
								DS1 no alineado
x	x	x	x	1	x	x	x	DS1 alineado/DS1 fraccionario
								ATM
x	x	1	x	x	x	x	x	BRA de RDSI síncrona
								No hay parámetros en este octeto

**Cuadro 11.16.5.2/G.994.1 – Campo de información normalizada – Codificación de los parámetros NPar(3) TPS-TC G.991.2 anexo A – Octeto 3**

Bits								Parámetros NPar(3) TPS-TC G.991.2 anexo A – Octeto 3
8	7	6	5	4	3	2	1	
x	x				x	x	x	Número de BRA de RDSI (0 a 6)
		x	x		x			Bits Z utilizados para señalización de BRA de RDSI (0 a 7)

**Cuadro 11.16.6/G.994.1 – Campo de información normalizada – Codificación de los parámetros NPar(3) de entramado descendente G.991.2 anexo A – Octeto 1**

Bits								Parámetros NPar(3) de entramado descendente G.991.2 anexo A – Octeto 1
8	7	6	5	4	3	2	1	
x	x					x	x	Palabra de sincronización (bits 14 y 13)
		x	x		x	x		Bits de relleno (bits 1 a 4)

**Cuadro 11.16.6.1/G.994.1 – Campo de información normalizada – Codificación de los parámetros NPar(3) de entramado descendente G.991.2 anexo A – Octeto 2**

Bits								Parámetros NPar(3) de entramado descendente G.991.2 anexo A – Octeto 2
8	7	6	5	4	3	2	1	
x	x	x	x	x	x	x	x	Palabra de sincronización (bits 12 a 7)

**Cuadro 11.16.6.2/G.994.1 – Campo de información normalizada – Codificación de los parámetros NPar(3) de entramado descendente G.991.2 anexo A – Octeto 3**

Bits								Parámetros NPar(3) de entramado descendente G.991.2 anexo A – Octeto 3
8	7	6	5	4	3	2	1	
x	x	x	x	x	x	x	x	Palabra de sincronización (bits 6 a 1)

**Cuadro 11.16.7/G.994.1 – Campo de información normalizada – Codificación de los parámetros NPar(3) de entramado ascendente G.991.2 anexo A – Octeto 1**

Bits								Parámetros NPar(3) de entramado ascendente G.991.2 anexo A – Octeto 1
8	7	6	5	4	3	2	1	
x	x					x	x	Palabra de sincronización (bits 14 y 13)
		x	x		x	x		Bits de relleno (bits 1 a 4)

**Cuadro 11.16.7.1/G.994.1 – Campo de información normalizada – Codificación de los parámetros NPar(3) de entramado ascendente G.991.2 anexo A – Octeto 2**

Bits								Parámetros NPar(3) de entramado ascendente G.991.2 anexo A – Octeto 2
8	7	6	5	4	3	2	1	
x	x	x	x	x	x	x	x	Palabra de sincronización (bits 12 a 7)

**Cuadro 11.16.7.2/G.994.1 – Campo de información normalizada – Codificación de los parámetros NPar(3) de entramado ascendente G.991.2 anexo A – Octeto 3**

Bits								Parámetros NPar(3) de entramado ascendente G.991.2 anexo A – Octeto 3
8	7	6	5	4	3	2	1	
x	x	x	x	x	x	x	x	Palabra de sincronización (bits 6 a 1)

**Cuadro 11.16.8/G.994.1 – Campo de información normalizada – Codificación de los parámetros NPar(3) TPS-TC modo dual G.991.2 anexo A – Octeto 1**

Bits								Parámetros NPar(3) TPS-TC modo dual G.991.2 anexo A – Octeto 1
8	7	6	5	4	3	2	1	
x	x	x	x	x	x	x	x	Velocidad de datos TPS-TC <sub>a</sub> – $n \times 64$ kbit/s (1 a 36)
x	x	1	1	1	1	1	1	No especificada por el terminal

**Cuadro 11.16.8.1/G.994.1 – Campo de información normalizada – Codificación de los parámetros NPar(3) TPS-TC modo dual G.991.2 anexo A – Octeto 2**

Bits								Parámetros NPar(3) TPS-TC modo dual G.991.2 anexo A – Octeto 2
8	7	6	5	4	3	2	1	
x	x	0	0	0	x	x	x	Subvelocidad de datos TPS-TC <sub>a</sub> – $i \times 8$ kbit/s (0 a 7)
x	x	1	1	1	1	1	1	No especificada por el terminal

**Cuadro 11.16.8.2/G.994.1 – Campo de información normalizada – Codificación de los parámetros NPar(3) TPS-TC modo dual G.991.2 anexo A – Octeto 3**

Bits								Parámetros NPar(3) TPS-TC modo dual G.991.2 anexo A – Octeto 3
8	7	6	5	4	3	2	1	
x	x	x	x	x	x	x	1	Tipo 1 – TPS-TC <sub>b</sub> : Canal despejado
x	x	x	x	x	x	1	x	Tipo 1 – TPS-TC <sub>b</sub> : Orientado a octeto de canal despejado
x	x	x	x	x	1	x	x	Tipo 1 – TPS-TC <sub>b</sub> : DS1 no alineado
x	x	x	x	1	x	x	x	Tipo 1 – TPS-TC <sub>b</sub> : DS1 alineado/DS1 fraccionario
x	x	x	1	x	x	x	x	Tipo 1 – TPS-TC <sub>b</sub> : ATM
x	x	1	x	x	x	x	x	Reservado para asignación por el UIT-T
x	x	0	0	0	0	0	0	No hay parámetros en este octeto

**Cuadro 11.16.8.3/G.994.1 – Campo de información normalizada – Codificación de los parámetros NPar(3) TPS-TC modo dual G.991.2 anexo A – Octeto 4**

Bits								Parámetros NPar(3) TPS-TC modo dual G.991.2 anexo A – Octeto 4
8	7	6	5	4	3	2	1	
x	x			x	x	x		Número de BRA de RDSI (0 a 6)
		x	x	x				Bits Z utilizados para señalización de BRA de RDSI (0 a 7)

**Cuadro 11.16.8.4/G.994.1 – Campo de información normalizada – Codificación de los parámetros NPar(3) TPS-TC modo dual G.991.2 anexo A – Octeto 5**

		Bits						
8	7	6	5	4	3	2	1	
x	x	x	x	x	x	x	1	Parámetros NPar(3) TPS-TC modo dual G.991.2 anexo A – Octeto 5
x	x	x	x	x	x	1	x	Tipo 2 – TPS-TC <sub>a</sub> : DS1 no alineado
x	x	x	x	x	x	1	x	Tipo 2 – TPS-TC <sub>a</sub> : DS1 alineado/DS1 fraccionario
x	x	x	x	x	1	x	x	Reservado para asignación por el UIT-T
x	x	x	x	1	x	x	x	Reservado para asignación por el UIT-T
x	x	x	1	x	x	x	x	Reservado para asignación por el UIT-T
x	x	1	x	x	x	x	x	Reservado para asignación por el UIT-T
x	x	0	0	0	0	0	0	No hay parámetros en este octeto

**Cuadro 11.16.8.5/G.994.1 – Campo de información normalizada – Codificación de los parámetros NPar(3) TPS-TC modo dual G.991.2 anexo A – Octeto 6**

		Bits						
8	7	6	5	4	3	2	1	
x	x	x	x	x	x	x	1	Parámetros NPar(3) TPS-TC modo dual G.991.2 anexo A – Octeto 6
x	x	x	x	x	x	1	x	Tipo 3 – TPS-TC <sub>a</sub> : DS1 no alineado
x	x	x	x	x	x	1	x	Tipo 3 – TPS-TC <sub>a</sub> : DS1 alineado/DS1 fraccionario
x	x	x	x	x	1	x	x	Tipo 3 – TPS-TC <sub>b</sub> : Canal despejado
x	x	x	x	1	x	x	x	Tipo 3 – TPS-TC <sub>b</sub> : Orientado a octeto de canal despejado
x	x	x	1	x	x	x	x	Reservado para asignación por el UIT-T
x	x	1	x	x	x	x	x	Reservado para asignación por el UIT-T
x	x	0	0	0	0	0	0	No hay parámetros en este octeto

**Cuadro 11.17/G.994.1 – Campo de información normalizada – Codificación de NPar(2) G.991.2 anexo B**

		Bits						
8	7	6	5	4	3	2	1	
x	x	x	x	x	x	x	1	NPar(2) G.991.2 anexo B
x	x	x	x	x	x	x	1	Modo acondicionamiento (nota) (véase también el cuadro 11.16)
x	x	x	x	x	x	1	x	Modo PMMS (nota) (véase también el cuadro 11.16)
x	x	x	x	x	1	x	x	Periodo de silencio del regenerador (nota)
x	x	x	x	1	x	x	x	Cuatro hilos
x	x	x	1	x	x	x	x	SRU
x	x	1	x	x	x	x	x	Modo diagnóstico

NOTA – Sólo uno de estos bits estará fijado a 1 en un momento dado.

**Cuadro 11.18/G.994.1 – Campo de información normalizada –  
Codificación de SPar(2) G.991.2 anexo B – Octeto 1**

Bits								SPar(2) G.991.2 anexo B
8	7	6	5	4	3	2	1	
x	x	x	x	x	x	x	1	Parámetros de acondicionamiento descendente
x	x	x	x	x	x	1	x	Parámetros de acondicionamiento ascendente
x	x	x	x	x	1	x	x	Parámetros PMMS descendente
x	x	x	x	1	x	x	x	Parámetros PMMS ascendente
x	x	x	1	x	x	x	x	Parámetros TPS-TC
x	x	1	x	x	x	x	x	Parámetros de entramado descendente
x	x	0	0	0	0	0	0	No hay parámetros en este octeto

**Cuadro 11.18.0.1/G.994.1 – Campo de información normalizada –  
Codificación de SPar(2) G.991.2 anexo B – Octeto 2**

Bits								SPar(2) G.991.2 anexo B
8	7	6	5	4	3	2	1	
x	x	x	x	x	x	x	1	Parámetros de entramado ascendente
x	x	x	x	x	x	1	x	Parámetros TPS-TC modo dual
x	x	x	x	x	1	x	x	Reservado para asignación por el UIT-T
x	x	x	x	1	x	x	x	Reservado para asignación por el UIT-T
x	x	x	1	x	x	x	x	Reservado para asignación por el UIT-T
x	x	1	x	x	x	x	x	Reservado para asignación por el UIT-T
x	x	0	0	0	0	0	0	No hay parámetros en este octeto

**Cuadro 11.18.1/G.994.1 – Campo de información normalizada – Codificación de los  
parámetros NPar(3) de acondicionamiento descendente G.991.2 anexo B – Octeto 1**

Bits								NPar(3) de acondicionamiento descendente G.991.2 anexo B – Octeto 1
8	7	6	5	4	3	2	1	
x	x	0	x	x	x	x	x	PBO descendente (dB) (bits 5-1 × 1,0 dB)
x	x	1	x	x	x	x	x	Reservado para asignación por el UIT-T

**Cuadro 11.18.1.1/G.994.1 – Campo de información normalizada – Codificación de los  
parámetros NPar(3) de acondicionamiento descendente G.991.2 anexo B – Octeto 2**

Bits								NPar(3) de acondicionamiento descendente G.991.2 anexo B – Octeto 2
8	7	6	5	4	3	2	1	
x	x	x	x	x	x	x	1	Velocidad de datos de base descendente no especificada por el terminal
x	x	x	x	x	x	1	x	Reservado para asignación por el UIT-T
x	x	x	x	x	1	x	x	Reservado para asignación por el UIT-T
x	x	x	x	1	x	x	x	Reservado para asignación por el UIT-T
x	x	x	1	x	x	x	x	Velocidad de datos de base descendente = 192 kbit/s, PSD simétrica
x	x	1	x	x	x	x	x	Velocidad de datos de base descendente = 256 kbit/s, PSD simétrica
x	x	0	0	0	0	0	0	No hay parámetros en este octeto

**Cuadro 11.18.1.2/G.994.1 – Campo de información normalizada – Codificación de los parámetros NPar(3) de acondicionamiento descendente G.991.2 anexo B – Octeto 3**

		Bits					NPar(3) de acondicionamiento descendente G.991.2 anexo B – Octeto 3	
8	7	6	5	4	3	2		1
x	x	x	x	x	x	x	1	Velocidad de datos de base descendente = 320 kbit/s, PSD simétrica
x	x	x	x	x	x	1	x	Velocidad de datos de base descendente = 384 kbit/s, PSD simétrica
x	x	x	x	x	1	x	x	Velocidad de datos de base descendente = 448 kbit/s, PSD simétrica
x	x	x	x	1	x	x	x	Velocidad de datos de base descendente = 512 kbit/s, PSD simétrica
x	x	x	1	x	x	x	x	Velocidad de datos de base descendente = 576 kbit/s, PSD simétrica
x	x	1	x	x	x	x	x	Velocidad de datos de base descendente = 640 kbit/s, PSD simétrica
x	x	0	0	0	0	0	0	No hay parámetros en este octeto

**Cuadro 11.18.1.3/G.994.1 – Campo de información normalizada – Codificación de los parámetros NPar(3) de acondicionamiento descendente G.991.2 anexo B – Octeto 4**

		Bits					NPar(3) de acondicionamiento descendente G.991.2 anexo B – Octeto 4	
8	7	6	5	4	3	2		1
x	x	x	x	x	x	x	1	Velocidad de datos de base descendente = 704 kbit/s, PSD simétrica
x	x	x	x	x	x	1	x	Velocidad de datos de base descendente = 768 kbit/s, PSD simétrica
x	x	x	x	x	1	x	x	Velocidad de datos de base descendente = 832 kbit/s, PSD simétrica
x	x	x	x	1	x	x	x	Velocidad de datos de base descendente = 896 kbit/s, PSD simétrica
x	x	x	1	x	x	x	x	Velocidad de datos de base descendente = 960 kbit/s, PSD simétrica
x	x	1	x	x	x	x	x	Velocidad de datos de base descendente = 1,024 Mbit/s, PSD simétrica
x	x	0	0	0	0	0	0	No hay parámetros en este octeto

**Cuadro 11.18.1.4/G.994.1 – Campo de información normalizada – Codificación de los parámetros NPar(3) de acondicionamiento descendente G.991.2 anexo B – Octeto 5**

		Bits					NPar(3) de acondicionamiento descendente G.991.2 anexo B – Octeto 5	
8	7	6	5	4	3	2		1
x	x	x	x	x	x	x	1	Velocidad de datos de base descendente = 1,088 Mbit/s, PSD simétrica
x	x	x	x	x	x	1	x	Velocidad de datos de base descendente = 1,152 Mbit/s, PSD simétrica
x	x	x	x	x	1	x	x	Velocidad de datos de base descendente = 1,216 Mbit/s, PSD simétrica
x	x	x	x	1	x	x	x	Velocidad de datos de base descendente = 1,280 Mbit/s, PSD simétrica
x	x	x	1	x	x	x	x	Velocidad de datos de base descendente = 1,344 Mbit/s, PSD simétrica
x	x	1	x	x	x	x	x	Velocidad de datos de base descendente = 1,408 Mbit/s, PSD simétrica
x	x	0	0	0	0	0	0	No hay parámetros en este octeto



**Cuadro 11.18.1.5/G.994.1 – Campo de información normalizada – Codificación de los parámetros NPar(3) de acondicionamiento descendente G.991.2 anexo B – Octeto 6**

		Bits					NPar(3) de acondicionamiento descendente G.991.2 anexo B – Octeto 6	
8	7	6	5	4	3	2		1
x	x	x	x	x	x	x	1	Velocidad de datos de base descendente = 1,472 Mbit/s, PSD simétrica
x	x	x	x	x	x	1	x	Velocidad de datos de base descendente = 1,536 Mbit/s, PSD simétrica
x	x	x	x	x	1	x	x	Velocidad de datos de base descendente = 1,600 Mbit/s, PSD simétrica
x	x	x	x	1	x	x	x	Velocidad de datos de base descendente = 1,664 Mbit/s, PSD simétrica
x	x	x	1	x	x	x	x	Velocidad de datos de base descendente = 1,728 Mbit/s, PSD simétrica
x	x	1	x	x	x	x	x	Velocidad de datos de base descendente = 1,792 Mbit/s, PSD simétrica
x	x	0	0	0	0	0	0	No hay parámetros en este octeto

**Cuadro 11.18.1.6/G.994.1 – Campo de información normalizada – Codificación de los parámetros NPar(3) de acondicionamiento descendente G.991.2 anexo B – Octeto 7**

		Bits					NPar(3) de acondicionamiento descendente G.991.2 anexo B – Octeto 7	
8	7	6	5	4	3	2		1
x	x	x	x	x	x	x	1	Velocidad de datos de base descendente = 1,856 Mbit/s, PSD simétrica
x	x	x	x	x	x	1	x	Velocidad de datos de base descendente = 1,920 Mbit/s, PSD simétrica
x	x	x	x	x	1	x	x	Velocidad de datos de base descendente = 1,984 Mbit/s, PSD simétrica
x	x	x	x	1	x	x	x	Velocidad de datos de base descendente = 2,048 Mbit/s, PSD simétrica
x	x	x	1	x	x	x	x	Velocidad de datos de base descendente = 2,112 Mbit/s, PSD simétrica
x	x	1	x	x	x	x	x	Velocidad de datos de base descendente = 2,176 Mbit/s, PSD simétrica
x	x	0	0	0	0	0	0	No hay parámetros en este octeto

**Cuadro 11.18.1.7/G.994.1 – Campo de información normalizada – Codificación de los parámetros NPar(3) de acondicionamiento descendente G.991.2 anexo B – Octeto 8**

		Bits					NPar(3) de acondicionamiento descendente G.991.2 anexo B – Octeto 8	
8	7	6	5	4	3	2		1
x	x	x	x	x	x	x	1	Velocidad de datos de base descendente = 2,240 Mbit/s, PSD simétrica
x	x	x	x	x	x	1	x	Velocidad de datos de base descendente = 2,304 Mbit/s, PSD simétrica
x	x	x	x	x	1	x	x	Reservado para asignación por el UIT-T
x	x	x	x	1	x	x	x	Reservado para asignación por el UIT-T
x	x	x	1	x	x	x	x	Velocidad de datos de base descendente = 2,304 Mbit/s, PSD asimétrica
x	x	1	x	x	x	x	x	Velocidad de datos de base descendente = 2,048 Mbit/s, PSD asimétrica
x	x	0	0	0	0	0	0	No hay parámetros en este octeto

**Cuadro 11.18.1.8/G.994.1 – Campo de información normalizada – Codificación de los parámetros NPar(3) de acondicionamiento descendente G.991.2 anexo B – Octeto 9**

		Bits						
8	7	6	5	4	3	2	1	NPar(3) de acondicionamiento descendente G.991.2 anexo B – Octeto 9
x	x	x	x	x	x	x	1	Subvelocidad de datos descendente = 0 kbit/s
x	x	x	x	x	x	1	x	Subvelocidad de datos descendente = 8 kbit/s
x	x	x	x	x	1	x	x	Subvelocidad de datos descendente = 16 kbit/s
x	x	x	x	1	x	x	x	Subvelocidad de datos descendente = 24 kbit/s
x	x	x	1	x	x	x	x	Subvelocidad de datos descendente = 32 kbit/s
x	x	1	x	x	x	x	x	Subvelocidad de datos descendente = 40 kbit/s
x	x	0	0	0	0	0	0	No hay parámetros en este octeto

**Cuadro 11.18.1.9/G.994.1 – Campo de información normalizada – Codificación de los parámetros NPar(3) de acondicionamiento descendente G.991.2 anexo B – Octeto 10**

		Bits						
8	7	6	5	4	3	2	1	NPar(3) de acondicionamiento descendente G.991.2 anexo B – Octeto 10
x	x	x	x	x	x	x	1	Subvelocidad de datos descendente = 48 kbit/s
x	x	x	x	x	x	1	x	Subvelocidad de datos descendente = 56 kbit/s
x	x	x	x	x	1	x	x	Subvelocidad de datos descendente no especificada por el terminal
x	x	x	x	1	x	x	x	Reservado para asignación por el UIT-T
x	x	x	1	x	x	x	x	Reservado para asignación por el UIT-T
x	x	1	x	x	x	x	x	Reservado para asignación por el UIT-T
x	x	0	0	0	0	0	0	No hay parámetros en este octeto

**Cuadro 11.18.2/G.994.1 – Campo de información normalizada – Codificación de los parámetros NPar(3) de acondicionamiento ascendente G.991.2 anexo B – Octeto 1**

		Bits						
8	7	6	5	4	3	2	1	NPar(3) de acondicionamiento ascendente G.991.2 anexo B – Octeto 1
x	x	0	x	x	x	x	x	PBO ascendente (dB) (bits 5-1 × 1,0 dB)
x	x	1	x	x	x	x	x	Reservado para asignación por el UIT-T

**Cuadro 11.18.2.1/G.994.1 – Campo de información normalizada – Codificación de los parámetros NPar(3) de acondicionamiento ascendente G.991.2 anexo B – Octeto 2**

		Bits						
8	7	6	5	4	3	2	1	NPar(3) de acondicionamiento ascendente G.991.2 anexo B – Octeto 2
x	x	x	x	x	x	x	1	Velocidad de datos de base ascendente no especificada por el terminal
x	x	x	x	x	x	1	x	Reservado para asignación por el UIT-T
x	x	x	x	x	1	x	x	Reservado para asignación por el UIT-T
x	x	x	x	1	x	x	x	Reservado para asignación por el UIT-T
x	x	x	1	x	x	x	x	Velocidad de datos de base ascendente = 192 kbit/s, PSD simétrica
x	x	1	x	x	x	x	x	Velocidad de datos de base ascendente = 256 kbit/s, PSD simétrica
x	x	0	0	0	0	0	0	No hay parámetros en este octeto

**Cuadro 11.18.2.2/G.994.1 – Campo de información normalizada – Codificación de los parámetros NPar(3) de acondicionamiento ascendente G.991.2 anexo B – Octeto 3**

		Bits					NPar(3) de acondicionamiento ascendente G.991.2 anexo B – Octeto 3	
8	7	6	5	4	3	2		1
x	x	x	x	x	x	x	1	Velocidad de datos de base ascendente = 320 kbit/s, PSD simétrica
x	x	x	x	x	x	1	x	Velocidad de datos de base ascendente = 384 kbit/s, PSD simétrica
x	x	x	x	x	1	x	x	Velocidad de datos de base ascendente = 448 kbit/s, PSD simétrica
x	x	x	x	1	x	x	x	Velocidad de datos de base ascendente = 512 kbit/s, PSD simétrica
x	x	x	1	x	x	x	x	Velocidad de datos de base ascendente = 576 kbit/s, PSD simétrica
x	x	1	x	x	x	x	x	Velocidad de datos de base ascendente = 640 kbit/s, PSD simétrica
x	x	0	0	0	0	0	0	No hay parámetros en este octeto

**Cuadro 11.18.2.3/G.994.1 – Campo de información normalizada – Codificación de los parámetros NPar(3) de acondicionamiento ascendente G.991.2 anexo B – Octeto 4**

		Bits					NPar(3) de acondicionamiento ascendente G.991.2 anexo B – Octeto 4	
8	7	6	5	4	3	2		1
x	x	x	x	x	x	x	1	Velocidad de datos de base ascendente = 704 kbit/s, PSD simétrica
x	x	x	x	x	x	1	x	Velocidad de datos de base ascendente = 768 kbit/s, PSD simétrica
x	x	x	x	x	1	x	x	Velocidad de datos de base ascendente = 832 kbit/s, PSD simétrica
x	x	x	x	1	x	x	x	Velocidad de datos de base ascendente = 896 kbit/s, PSD simétrica
x	x	x	1	x	x	x	x	Velocidad de datos de base ascendente = 960 kbit/s, PSD simétrica
x	x	1	x	x	x	x	x	Velocidad de datos de base ascendente = 1,024 Mbit/s, PSD simétrica
x	x	0	0	0	0	0	0	No hay parámetros en este octeto

**Cuadro 11.18.2.4/G.994.1 – Campo de información normalizada – Codificación de los parámetros NPar(3) de acondicionamiento ascendente G.991.2 anexo B – Octeto 5**

		Bits					NPar(3) de acondicionamiento ascendente G.991.2 anexo B – Octeto 5	
8	7	6	5	4	3	2		1
x	x	x	x	x	x	x	1	Velocidad de datos de base ascendente = 1,088 Mbit/s, PSD simétrica
x	x	x	x	x	x	1	x	Velocidad de datos de base ascendente = 1,152 Mbit/s, PSD simétrica
x	x	x	x	x	1	x	x	Velocidad de datos de base ascendente = 1,216 Mbit/s, PSD simétrica
x	x	x	x	1	x	x	x	Velocidad de datos de base ascendente = 1,280 Mbit/s, PSD simétrica
x	x	x	1	x	x	x	x	Velocidad de datos de base ascendente = 1,344 Mbit/s, PSD simétrica
x	x	1	x	x	x	x	x	Velocidad de datos de base ascendente = 1,408 Mbit/s, PSD simétrica
x	x	0	0	0	0	0	0	No hay parámetros en este octeto

**Cuadro 11.18.2.5/G.994.1 – Campo de información normalizada – Codificación de los parámetros NPar(3) de acondicionamiento ascendente G.991.2 anexo B – Octeto 6**

		Bits						
8	7	6	5	4	3	2	1	NPar(3) de acondicionamiento ascendente G.991.2 anexo B – Octeto 6
x	x	x	x	x	x	x	1	Velocidad de datos de base ascendente = 1,472 Mbit/s, PSD simétrica
x	x	x	x	x	x	1	x	Velocidad de datos de base ascendente = 1,536 Mbit/s, PSD simétrica
x	x	x	x	x	1	x	x	Velocidad de datos de base ascendente = 1,600 Mbit/s, PSD simétrica
x	x	x	x	1	x	x	x	Velocidad de datos de base ascendente = 1,664 Mbit/s, PSD simétrica
x	x	x	1	x	x	x	x	Velocidad de datos de base ascendente = 1,728 Mbit/s, PSD simétrica
x	x	1	x	x	x	x	x	Velocidad de datos de base ascendente = 1,792 Mbit/s, PSD simétrica
x	x	0	0	0	0	0	0	No hay parámetros en este octeto

**Cuadro 11.18.2.6/G.994.1 – Campo de información normalizada – Codificación de los parámetros NPar(3) de acondicionamiento ascendente G.991.2 anexo B – Octeto 7**

		Bits						
8	7	6	5	4	3	2	1	NPar(3) de acondicionamiento ascendente G.991.2 anexo B – Octeto 7
x	x	x	x	x	x	x	1	Velocidad de datos de base ascendente = 1,856 Mbit/s, PSD simétrica
x	x	x	x	x	x	1	x	Velocidad de datos de base ascendente = 1,920 Mbit/s, PSD simétrica
x	x	x	x	x	1	x	x	Velocidad de datos de base ascendente = 1,984 Mbit/s, PSD simétrica
x	x	x	x	1	x	x	x	Velocidad de datos de base ascendente = 2,048 Mbit/s, PSD simétrica
x	x	x	1	x	x	x	x	Velocidad de datos de base ascendente = 2,112 Mbit/s, PSD simétrica
x	x	1	x	x	x	x	x	Velocidad de datos de base ascendente = 2,176 Mbit/s, PSD simétrica
x	x	0	0	0	0	0	0	No hay parámetros en este octeto

**Cuadro 11.18.2.7/G.994.1 – Campo de información normalizada – Codificación de los parámetros NPar(3) de acondicionamiento ascendente G.991.2 anexo B – Octeto 8**

		Bits						
8	7	6	5	4	3	2	1	NPar(3) de acondicionamiento ascendente G.991.2 anexo B – Octeto 8
x	x	x	x	x	x	x	1	Velocidad de datos de base ascendente = 2,240 Mbit/s, PSD simétrica
x	x	x	x	x	x	1	x	Velocidad de datos de base ascendente = 2,304 Mbit/s, PSD simétrica
x	x	x	x	x	1	x	x	Reservado para asignación por el UIT-T
x	x	x	x	1	x	x	x	Reservado para asignación por el UIT-T
x	x	x	1	x	x	x	x	Velocidad de datos de base ascendente = 2,304 Mbit/s, PSD asimétrica
x	x	1	x	x	x	x	x	Velocidad de datos de base ascendente = 2,048 Mbit/s, PSD asimétrica
x	x	0	0	0	0	0	0	No hay parámetros en este octeto

**Cuadro 11.18.2.8/G.994.1 – Campo de información normalizada – Codificación de los parámetros NPar(3) de acondicionamiento ascendente G.991.2 anexo B – Octeto 9**

		Bits						
8	7	6	5	4	3	2	1	NPar(3) de acondicionamiento ascendente G.991.2 anexo B – Octeto 9
x	x	x	x	x	x	x	1	Subvelocidad de datos ascendente = 0 kbit/s
x	x	x	x	x	x	1	x	Subvelocidad de datos ascendente = 8 kbit/s
x	x	x	x	x	1	x	x	Subvelocidad de datos ascendente = 16 kbit/s
x	x	x	x	1	x	x	x	Subvelocidad de datos ascendente = 24 kbit/s
x	x	x	1	x	x	x	x	Subvelocidad de datos ascendente = 32 kbit/s
x	x	1	x	x	x	x	x	Subvelocidad de datos ascendente = 40 kbit/s
x	x	0	0	0	0	0	0	No hay parámetros en este octeto

**Cuadro 11.18.2.9/G.994.1 – Campo de información normalizada – Codificación de los parámetros NPar(3) de acondicionamiento ascendente G.991.2 anexo B – Octeto 10**

		Bits						
8	7	6	5	4	3	2	1	NPar(3) de acondicionamiento ascendente G.991.2 anexo B – Octeto 10
x	x	x	x	x	x	x	1	Subvelocidad de datos ascendente = 48 kbit/s
x	x	x	x	x	x	1	x	Subvelocidad de datos ascendente = 56 kbit/s
x	x	x	x	x	1	x	x	Subvelocidad de datos ascendente no especificada por el terminal
x	x	x	x	1	x	x	x	Reservado para asignación por el UIT-T
x	x	x	1	x	x	x	x	Reservado para asignación por el UIT-T
x	x	1	x	x	x	x	x	Reservado para asignación por el UIT-T
x	x	0	0	0	0	0	0	No hay parámetros en este octeto

**Cuadro 11.18.3/G.994.1 – Campo de información normalizada – Codificación de los parámetros NPar(3) PMMS descendente G.991.2 anexo B – Octeto 1**

		Bits						
8	7	6	5	4	3	2	1	NPar(3) PMMS descendente G.991.2 anexo B – Octeto 1
x	x	0	x	x	x	x	x	PBO descendente (dB) (bits 5-1 × 1,0 dB)
x	x	1	x	x	x	x	x	Reservado para asignación por el UIT-T

**Cuadro 11.18.3.1/G.994.1 – Campo de información normalizada – Codificación de los parámetros NPar(3) PMMS descendente G.991.2 anexo B – Octeto 2**

		Bits						
8	7	6	5	4	3	2	1	NPar(3) PMMS descendente G.991.2 anexo B – Octeto 2
x	x	x	x	x	x	x	1	Velocidad de datos de base descendente no especificada por el terminal
x	x	x	x	x	x	1	x	Silencio en transmisión
x	x	x	x	x	1	x	x	Reservado para asignación por el UIT-T
x	x	x	x	1	x	x	x	Reservado para asignación por el UIT-T
x	x	x	1	x	x	x	x	Velocidad de datos de base descendente = 192 kbit/s, PSD simétrica
x	x	1	x	x	x	x	x	Velocidad de datos de base descendente = 256 kbit/s, PSD simétrica
x	x	0	0	0	0	0	0	No hay parámetros en este octeto

**Cuadro 11.18.3.2/G.994.1 – Campo de información normalizada – Codificación de los parámetros NPar(3) PMMS descendente G.991.2 anexo B – Octeto 3**

		Bits						
8	7	6	5	4	3	2	1	
x	x	x	x	x	x	x	1	Velocidad de datos de base descendente = 320 kbit/s, PSD simétrica
x	x	x	x	x	x	1	x	Velocidad de datos de base descendente = 384 kbit/s, PSD simétrica
x	x	x	x	x	1	x	x	Velocidad de datos de base descendente = 448 kbit/s, PSD simétrica
x	x	x	x	1	x	x	x	Velocidad de datos de base descendente = 512 kbit/s, PSD simétrica
x	x	x	1	x	x	x	x	Velocidad de datos de base descendente = 576 kbit/s, PSD simétrica
x	x	1	x	x	x	x	x	Velocidad de datos de base descendente = 640 kbit/s, PSD simétrica
x	x	0	0	0	0	0	0	No hay parámetros en este octeto

**Cuadro 11.18.3.3/G.994.1 – Campo de información normalizada – Codificación de los parámetros NPar(3) PMMS descendente G.991.2 anexo B – Octeto 4**

		Bits						
8	7	6	5	4	3	2	1	
x	x	x	x	x	x	x	1	Velocidad de datos de base descendente = 704 kbit/s, PSD simétrica
x	x	x	x	x	x	1	x	Velocidad de datos de base descendente = 768 kbit/s, PSD simétrica
x	x	x	x	x	1	x	x	Velocidad de datos de base descendente = 832 kbit/s, PSD simétrica
x	x	x	x	1	x	x	x	Velocidad de datos de base descendente = 896 kbit/s, PSD simétrica
x	x	x	1	x	x	x	x	Velocidad de datos de base descendente = 960 kbit/s, PSD simétrica
x	x	1	x	x	x	x	x	Velocidad de datos de base descendente = 1,024 Mbit/s, PSD simétrica
x	x	0	0	0	0	0	0	No hay parámetros en este octeto

**Cuadro 11.18.3.4/G.994.1 – Campo de información normalizada – Codificación de los parámetros NPar(3) PMMS descendente G.991.2 anexo B – Octeto 5**

		Bits						
8	7	6	5	4	3	2	1	
x	x	x	x	x	x	x	1	Velocidad de datos de base descendente = 1,088 Mbit/s, PSD simétrica
x	x	x	x	x	x	1	x	Velocidad de datos de base descendente = 1,152 Mbit/s, PSD simétrica
x	x	x	x	x	1	x	x	Velocidad de datos de base descendente = 1,216 Mbit/s, PSD simétrica
x	x	x	x	1	x	x	x	Velocidad de datos de base descendente = 1,280 Mbit/s, PSD simétrica
x	x	x	1	x	x	x	x	Velocidad de datos de base descendente = 1,344 Mbit/s, PSD simétrica
x	x	1	x	x	x	x	x	Velocidad de datos de base descendente = 1,408 Mbit/s, PSD simétrica
x	x	0	0	0	0	0	0	No hay parámetros en este octeto

**Cuadro 11.18.3.5/G.994.1 – Campo de información normalizada – Codificación de los parámetros NPar(3) PMMS descendente G.991.2 anexo B – Octeto 6**

		Bits						
8	7	6	5	4	3	2	1	
x	x	x	x	x	x	x	1	Velocidad de datos de base descendente = 1,472 Mbit/s, PSD simétrica
x	x	x	x	x	x	1	x	Velocidad de datos de base descendente = 1,536 Mbit/s, PSD simétrica
x	x	x	x	x	1	x	x	Velocidad de datos de base descendente = 1,600 Mbit/s, PSD simétrica
x	x	x	x	1	x	x	x	Velocidad de datos de base descendente = 1,664 Mbit/s, PSD simétrica
x	x	x	1	x	x	x	x	Velocidad de datos de base descendente = 1,728 Mbit/s, PSD simétrica
x	x	1	x	x	x	x	x	Velocidad de datos de base descendente = 1,792 Mbit/s, PSD simétrica
x	x	0	0	0	0	0	0	No hay parámetros en este octeto

**Cuadro 11.18.3.6/G.994.1 – Campo de información normalizada – Codificación de los parámetros NPar(3) PMMS descendente G.991.2 anexo B – Octeto 7**

		Bits						
8	7	6	5	4	3	2	1	
x	x	x	x	x	x	x	1	Velocidad de datos de base descendente = 1,856 Mbit/s, PSD simétrica
x	x	x	x	x	x	1	x	Velocidad de datos de base descendente = 1,920 Mbit/s, PSD simétrica
x	x	x	x	x	1	x	x	Velocidad de datos de base descendente = 1,984 Mbit/s, PSD simétrica
x	x	x	x	1	x	x	x	Velocidad de datos de base descendente = 2,048 Mbit/s, PSD simétrica
x	x	x	1	x	x	x	x	Velocidad de datos de base descendente = 2,112 Mbit/s, PSD simétrica
x	x	1	x	x	x	x	x	Velocidad de datos de base descendente = 2,176 Mbit/s, PSD simétrica
x	x	0	0	0	0	0	0	No hay parámetros en este octeto

**Cuadro 11.18.3.7/G.994.1 – Campo de información normalizada – Codificación de los parámetros NPar(3) PMMS descendente G.991.2 anexo B – Octeto 8**

		Bits						
8	7	6	5	4	3	2	1	
x	x	x	x	x	x	x	1	Velocidad de datos de base descendente = 2,240 Mbit/s, PSD simétrica
x	x	x	x	x	x	1	x	Velocidad de datos de base descendente = 2,304 Mbit/s, PSD simétrica
x	x	x	x	x	1	x	x	Reservado para asignación por el UIT-T
x	x	x	x	1	x	x	x	Reservado para asignación por el UIT-T
x	x	x	1	x	x	x	x	Velocidad de datos de base descendente = 2,304 Mbit/s, PSD asimétrica
x	x	1	x	x	x	x	x	Velocidad de datos de base descendente = 2,048 Mbit/s, PSD asimétrica
x	x	0	0	0	0	0	0	No hay parámetros en este octeto

**Cuadro 11.18.3.8/G.994.1 – Campo de información normalizada – Codificación de los parámetros NPar(3) PMMS descendente G.991.2 anexo B – Octeto 9**

		Bits						
8	7	6	5	4	3	2	1	
x	x	0	0	0	0	0	1	Valor fijo durante PMMS

**Cuadro 11.18.3.9/G.994.1 – Campo de información normalizada – Codificación de los parámetros NPar(3) PMMS descendente G.991.2 anexo B – Octeto 10**

		Bits						
8	7	6	5	4	3	2	1	
x	x	0	0	0	0	0	0	Valor fijo durante PMMS

**Cuadro 11.18.3.10/G.994.1 – Campo de información normalizada – Codificación de los parámetros NPar(3) PMMS descendente G.991.2 anexo B – Octeto 11**

		Bits						
8	7	6	5	4	3	2	1	
x	x	0	0	0	0	0	0	Duración de PMMS descendente no especificada por el terminal
x	x	x	x	x	x	x	x	Duración de PMMS descendente (bits 6-1 × 50 ms)
x	x	1	1	1	1	1	1	Reservado para asignación por el UIT-T

**Cuadro 11.18.3.11/G.994.1 – Campo de información normalizada – Codificación de los parámetros NPar(3) PMMS descendente G.991.2 anexo B – Octeto 12**

		Bits						
8	7	6	5	4	3	2	1	
x	x	0	0	0	x	x	x	Índice del polinomio del aleatorizador PMMS descendente (i2, i1, i0)
x	x	1	1	1	1	1	1	Reservado para asignación por el UIT-T

**Cuadro 11.18.3.12/G.994.1 – Campo de información normalizada – Codificación de los parámetros NPar(3) PMMS descendente G.991.2 – anexo B – Octeto 13**

		Bits						
8	7	6	5	4	3	2	1	
x	x	1	x	x	x	x	x	Margen deseado PMMS de caso más desfavorable (dB) (bits 5-1 × 1,0 dB – 10 dB)
x	x	0	0	0	0	0	0	No hay parámetros en este octeto

**Cuadro 11.18.3.13/G.994.1 – Campo de información normalizada – Codificación de los parámetros NPar(3) PMMS descendente G.991.2 – anexo B – Octeto 14**

		Bits						
8	7	6	5	4	3	2	1	
x	x	1	x	x	x	x	x	Margen deseado PMMS de la condición actual (dB) (bits 5-1 × 1,0 dB – 10 dB)
x	x	0	0	0	0	0	0	No hay parámetros en este octeto

**Cuadro 11.18.4/G.994.1 – Campo de información normalizada – Codificación de los parámetros NPar(3) PMMS ascendente G.991.2 anexo B – Octeto 1**

		Bits						
8	7	6	5	4	3	2	1	
x	x	0	x	x	x	x	x	PBO ascendente (dB) (bits 5-1 × 1,0 dB)
x	x	1	x	x	x	x	x	Reservado para asignación por el UIT-T



**Cuadro 11.18.4.1/G.994.1 – Campo de información normalizada – Codificación de los parámetros NPar(3) PMMS ascendente G.991.2 anexo B – Octeto 2**

		Bits						
8	7	6	5	4	3	2	1	NPar(3) PMMS ascendente G.991.2 anexo B – Octeto 2
x	x	x	x	x	x	x	1	Velocidad de datos de base ascendente no especificada por el terminal
x	x	x	x	x	x	1	x	Silencio en transmisión
x	x	x	x	x	1	x	x	Reservado para asignación por el UIT-T
x	x	x	x	1	x	x	x	Reservado para asignación por el UIT-T
x	x	x	1	x	x	x	x	Velocidad de datos de base ascendente = 192 kbit/s, PSD simétrica
x	x	1	x	x	x	x	x	Velocidad de datos de base ascendente = 256 kbit/s, PSD simétrica
x	x	0	0	0	0	0	0	No hay parámetros en este octeto

**Cuadro 11.18.4.2/G.994.1 – Campo de información normalizada – Codificación de los parámetros NPar(3) PMMS ascendente G.991.2 anexo B – Octeto 3**

		Bits						
8	7	6	5	4	3	2	1	NPar(3) PMMS ascendente G.991.2 anexo B – Octeto 3
x	x	x	x	x	x	x	1	Velocidad de datos de base ascendente = 320 kbit/s, PSD simétrica
x	x	x	x	x	x	1	x	Velocidad de datos de base ascendente = 384 kbit/s, PSD simétrica
x	x	x	x	x	1	x	x	Velocidad de datos de base ascendente = 448 kbit/s, PSD simétrica
x	x	x	x	1	x	x	x	Velocidad de datos de base ascendente = 512 kbit/s, PSD simétrica
x	x	x	1	x	x	x	x	Velocidad de datos de base ascendente = 576 kbit/s, PSD simétrica
x	x	1	x	x	x	x	x	Velocidad de datos de base ascendente = 640 kbit/s, PSD simétrica
x	x	0	0	0	0	0	0	No hay parámetros en este octeto

**Cuadro 11.18.4.3/G.994.1 – Campo de información normalizada – Codificación de los parámetros NPar(3) PMMS ascendente G.991.2 anexo B – Octeto 4**

		Bits						
8	7	6	5	4	3	2	1	NPar(3) PMMS ascendente G.991.2 anexo B – Octeto 4
x	x	x	x	x	x	x	1	Velocidad de datos de base ascendente = 704 kbit/s, PSD simétrica
x	x	x	x	x	x	1	x	Velocidad de datos de base ascendente = 768 kbit/s, PSD simétrica
x	x	x	x	x	1	x	x	Velocidad de datos de base ascendente = 832 kbit/s, PSD simétrica
x	x	x	x	1	x	x	x	Velocidad de datos de base ascendente = 896 kbit/s, PSD simétrica
x	x	x	1	x	x	x	x	Velocidad de datos de base ascendente = 960 kbit/s, PSD simétrica
x	x	1	x	x	x	x	x	Velocidad de datos de base ascendente = 1,024 Mbit/s, PSD simétrica
x	x	0	0	0	0	0	0	No hay parámetros en este octeto

**Cuadro 11.18.4.4/G.994.1 – Campo de información normalizada – Codificación de los parámetros NPar(3) PMMS ascendente G.991.2 anexo B – Octeto 5**

		Bits						
8	7	6	5	4	3	2	1	
x	x	x	x	x	x	x	1	Velocidad de datos de base ascendente = 1,088 Mbit/s, PSD simétrica
x	x	x	x	x	x	1	x	Velocidad de datos de base ascendente = 1,152 Mbit/s, PSD simétrica
x	x	x	x	x	1	x	x	Velocidad de datos de base ascendente = 1,216 Mbit/s, PSD simétrica
x	x	x	x	1	x	x	x	Velocidad de datos de base ascendente = 1,280 Mbit/s, PSD simétrica
x	x	x	1	x	x	x	x	Velocidad de datos de base ascendente = 1,344 Mbit/s, PSD simétrica
x	x	1	x	x	x	x	x	Velocidad de datos de base ascendente = 1,408 Mbit/s, PSD simétrica
x	x	0	0	0	0	0	0	No hay parámetros en este octeto

**Cuadro 11.18.4.5/G.994.1 – Campo de información normalizada – Codificación de los parámetros NPar(3) PMMS ascendente G.991.2 anexo B – Octeto 6**

		Bits						
8	7	6	5	4	3	2	1	
x	x	x	x	x	x	x	1	Velocidad de datos de base ascendente = 1,472 Mbit/s, PSD simétrica
x	x	x	x	x	x	1	x	Velocidad de datos de base ascendente = 1,536 Mbit/s, PSD simétrica
x	x	x	x	x	1	x	x	Velocidad de datos de base ascendente = 1,600 Mbit/s, PSD simétrica
x	x	x	x	1	x	x	x	Velocidad de datos de base ascendente = 1,664 Mbit/s, PSD simétrica
x	x	x	1	x	x	x	x	Velocidad de datos de base ascendente = 1,728 Mbit/s, PSD simétrica
x	x	1	x	x	x	x	x	Velocidad de datos de base ascendente = 1,792 Mbit/s, PSD simétrica
x	x	0	0	0	0	0	0	No hay parámetros en este octeto

**Cuadro 11.18.4.6/G.994.1 – Campo de información normalizada – Codificación de los parámetros NPar(3) PMMS ascendente G.991.2 anexo B – Octeto 7**

		Bits						
8	7	6	5	4	3	2	1	
x	x	x	x	x	x	x	1	Velocidad de datos de base ascendente = 1,856 Mbit/s, PSD simétrica
x	x	x	x	x	x	1	x	Velocidad de datos de base ascendente = 1,920 Mbit/s, PSD simétrica
x	x	x	x	x	1	x	x	Velocidad de datos de base ascendente = 1,984 Mbit/s, PSD simétrica
x	x	x	x	1	x	x	x	Velocidad de datos de base ascendente = 2,048 Mbit/s, PSD simétrica
x	x	x	1	x	x	x	x	Velocidad de datos de base ascendente = 2,112 Mbit/s, PSD simétrica
x	x	1	x	x	x	x	x	Velocidad de datos de base ascendente = 2,176 Mbit/s, PSD simétrica
x	x	0	0	0	0	0	0	No hay parámetros en este octeto

**Cuadro 11.18.4.7/G.994.1 – Campo de información normalizada – Codificación de los parámetros NPar(3) PMMS ascendente G.991.2 anexo B – Octeto 8**

Bits								NPar(3) PMMS ascendente G.991.2 anexo B – Octeto 8
8	7	6	5	4	3	2	1	
x	x	x	x	x	x	x	1	Velocidad de datos de base ascendente = 2,240 Mbit/s, PSD simétrica
x	x	x	x	x	x	1	x	Velocidad de datos de base ascendente = 2,304 Mbit/s, PSD simétrica
x	x	x	x	x	1	x	x	Reservado para asignación por el UIT-T
x	x	x	x	1	x	x	x	Reservado para asignación por el UIT-T
x	x	x	1	x	x	x	x	Velocidad de datos de base ascendente = 2,304 Mbit/s, PSD asimétrica
x	x	1	x	x	x	x	x	Velocidad de datos de base ascendente = 2,048 Mbit/s, PSD asimétrica
x	x	0	0	0	0	0	0	No hay parámetros en este octeto

**Cuadro 11.18.4.8/G.994.1 – Campo de información normalizada – Codificación de los parámetros NPar(3) PMMS ascendente G.991.2 anexo B – Octeto 9**

Bits								NPar(3) PMMS ascendente G.991.2 anexo B – Octeto 9
8	7	6	5	4	3	2	1	
x	x	0	0	0	0	0	1	Valor fijo durante PMMS

**Cuadro 11.18.4.9/G.994.1 – Campo de información normalizada – Codificación de los parámetros NPar(3) PMMS ascendente G.991.2 anexo B – Octeto 10**

Bits								NPar(3) PMMS ascendente G.991.2 anexo B – Octeto 10
8	7	6	5	4	3	2	1	
x	x	0	0	0	0	0	0	Valor fijo durante PMMS

**Cuadro 11.18.4.10/G.994.1 – Campo de información normalizada – Codificación de los parámetros NPar(3) PMMS ascendente G.991.2 anexo B – Octeto 11**

Bits								NPar(3) PMMS ascendente G.991.2 anexo B – Octeto 11
8	7	6	5	4	3	2	1	
x	x	0	0	0	0	0	0	Duración PMMS ascendente no especificada por el terminal
x	x	x	x	x	x	x	x	Duración PMMS ascendente (bits 6-1 × 50 ms)
x	x	1	1	1	1	1	1	Reservado para asignación por el UIT-T

**Cuadro 11.18.4.11/G.994.1 – Campo de información normalizada – Codificación de los parámetros NPar(3) PMMS ascendente G.991.2 anexo B – Octeto 12**

Bits								NPar(3) PMMS ascendente G.991.2 anexo B – Octeto 12
8	7	6	5	4	3	2	1	
x	x	0	0	0	x	x	x	Índice del polinomio del aleatorizador PMMS ascendente (i2, i1, i0)
x	x	1	1	1	1	1	1	Reservado para asignación por el UIT-T

**Cuadro 11.18.4.12/G.994.1 – Campo de información normalizada – Codificación de los parámetros NPar(3) PMMS ascendente G.991.2 – anexo B – Octeto 13**

		Bits						
8	7	6	5	4	3	2	1	
x	x	1	x	x	x	x	x	NPar(3) PMMS ascendente G.991.2 anexo B – Octeto 13
								Margen deseado PMMS de caso más desfavorable (dB) (bits 5-1 × 1,0 dB – 10 dB)
x	x	0	0	0	0	0	0	No hay parámetros en este octeto

**Cuadro 11.18.4.13/G.994.1 – Campo de información normalizada – Codificación de los parámetros NPar(3) PMMS ascendente G.991.2 – anexo B – Octeto 14**

		Bits						
8	7	6	5	4	3	2	1	
x	x	1	x	x	x	x	x	NPar(3) PMMS ascendente G.991.2 anexo B – Octeto 14
								Margen deseado PMMS de la condición actual (dB) (bits 5-1 × 1,0 dB – 10 dB)
x	x	0	0	0	0	0	0	No hay parámetros en este octeto

**Cuadro 11.18.5/G.994.1 – Campo de información normalizada – Codificación de los parámetros NPar(3) TPS-TC G.991.2 anexo B – Octeto 1**

		Bits						
8	7	6	5	4	3	2	1	
x	x	x	x	x	x	x	1	Parámetros NPar(3) TPS-TC G.991.2 anexo B – Octeto 1
								Modo reloj 1
x	x	x	x	x	x	1	x	Modo reloj 2
								Modo reloj 3a
x	x	x	x	1	x	x	x	Modo reloj 3b
								Baja latencia
x	x	1	x	x	x	x	x	Reservado para asignación por el UIT-T
x	x	0	0	0	0	0	0	No hay parámetros en este octeto

**Cuadro 11.18.5.1/G.994.1 – Campo de información normalizada – Codificación de los parámetros NPar(3) TPS-TC G.991.2 anexo B – Octeto 2**

		Bits						
8	7	6	5	4	3	2	1	
x	x	x	x	x	x	x	1	Parámetros NPar(3) TPS-TC G.991.2 anexo B – Octeto 2
								Canal despejado
x	x	x	x	x	x	1	x	Orientado a octeto de canal despejado
								D2048S no alineado
x	x	x	x	1	x	x	x	D2048S alineado/D2048S fraccionario
								ATM
x	x	1	x	x	x	x	x	D2048U no alineado
x	x	0	0	0	0	0	0	No hay parámetros en este octeto

**Cuadro 11.18.5.2/G.994.1 – Campo de información normalizada – Codificación de los parámetros NPar(3) TPS-TC G.991.2 anexo B – Octeto 3**

		Bits						
8	7	6	5	4	3	2	1	
x	x	x	x	x	x	x	1	BRA de RDSI síncrona
x	x	x	x	x	x	1	x	Reservado para asignación por el UIT-T
x	x	x	x	x	1	x	x	Reservado para asignación por el UIT-T
x	x	x	x	1	x	x	x	Reservado para asignación por el UIT-T
x	x	x	1	x	x	x	x	Reservado para asignación por el UIT-T
x	x	1	x	x	x	x	x	Reservado para asignación por el UIT-T
x	x	0	0	0	0	0	0	No hay parámetros en este octeto

**Cuadro 11.18.5.3/G.994.1 – Campo de información normalizada – Codificación de los parámetros NPar(3) TPS-TC G.991.2 anexo B – Octeto 4**

		Bits						
8	7	6	5	4	3	2	1	
x	x				x	x	x	Número de BRA de RDSI (0 a 6)
		x	x	x				Bits Z utilizados para señalización de BRA de RDSI (0 a 7)

**Cuadro 11.18.6/G.994.1 – Campo de información normalizada – Codificación de los parámetros NPar(3) de entramado descendente G.991.2 anexo B – Octeto 1**

		Bits						
8	7	6	5	4	3	2	1	
x	x					x	x	Palabra de sincronización (bits 14 y 13)
		x	x	x	x			Bits de relleno (bits 1 a 4)

**Cuadro 11.18.6.1/G.994.1 – Campo de información normalizada – Codificación de los parámetros NPar(3) de entramado descendente G.991.2 anexo B – Octeto 2**

		Bits						
8	7	6	5	4	3	2	1	
x	x	x	x	x	x	x	x	Palabra de sincronización (bits 12 a 7)

**Cuadro 11.18.6.2/G.994.1 – Campo de información normalizada – Codificación de los parámetros NPar(3) de entramado descendente G.991.2 anexo B – Octeto 3**

		Bits						
8	7	6	5	4	3	2	1	
x	x	x	x	x	x	x	x	Palabra de sincronización (bits 6 a 1)

**Cuadro 11.18.7/G.994.1 – Campo de información normalizada – Codificación de los parámetros NPar(3) de entramado ascendente G.991.2 anexo B – Octeto 1**

		Bits						
8	7	6	5	4	3	2	1	
x	x					x	x	Palabra de sincronización (bits 14 y 13)
		x	x	x	x			Bits de relleno (bits 1 a 4)

**Cuadro 11.18.7.1/G.994.1 – Campo de información normalizada – Codificación de los parámetros NPar(3) de entramado ascendente G.991.2 anexo B – Octeto 2**

Bits								Parámetros NPar(3) de entramado ascendente G.991.2 anexo B – Octeto 2
8	7	6	5	4	3	2	1	
x	x	x	x	x	x	x	x	Palabra de sincronización (bits 12 a 7)

**Cuadro 11.18.7.2/G.994.1 – Campo de información normalizada – Codificación de los parámetros NPar(3) de entramado ascendente G.991.2 anexo B – Octeto 3**

Bits								Parámetros NPar(3) de entramado ascendente G.991.2 anexo B – Octeto 3
8	7	6	5	4	3	2	1	
x	x	x	x	x	x	x	x	Palabra de sincronización (bits 6 a 1)

**Cuadro 11.18.8/G.994.1 – Campo de información normalizada – Codificación de los parámetros NPar(3) TPS-TC modo dual G.991.2 anexo B – Octeto 1**

Bits								Parámetros NPar(3) TPS-TC modo dual G.991.2 anexo B – Octeto 1
8	7	6	5	4	3	2	1	
x	x	x	x	x	x	x	x	Velocidad de datos TPS-TC <sub>a</sub> – $n \times 64$ kbit/s (1 a 36)
x	x	1	1	1	1	1	1	No especificada por el terminal

**Cuadro 11.18.8.1/G.994.1 – Campo de información normalizada – Codificación de los parámetros NPar(3) TPS-TC modo dual G.991.2 anexo B – Octeto 2**

Bits								Parámetros NPar(3) TPS-TC modo dual G.991.2 anexo B – Octeto 2
8	7	6	5	4	3	2	1	
x	x	0	0	0	x	x	x	Subvelocidad de datos TPS-TC <sub>a</sub> – $i \times 8$ kbit/s (0 a 7)
x	x	1	1	1	1	1	1	No especificada por el terminal

**Cuadro 11.18.8.2/G.994.1 – Campo de información normalizada – Codificación de los parámetros NPar(3) TPS-TC modo dual G.991.2 anexo B – Octeto 3**

Bits								Parámetros NPar(3) TPS-TC modo dual G.991.2 anexo B – Octeto 3
8	7	6	5	4	3	2	1	
x	x	x	x	x	x	x	1	Tipo 1 – TPS-TC <sub>b</sub> : Canal despejado
x	x	x	x	x	x	1	x	Tipo 1 – TPS-TC <sub>b</sub> : Orientado a octeto de canal despejado
x	x	x	x	x	1	x	x	Tipo 1 – TPS-TC <sub>b</sub> : D2048U no alineado
x	x	x	x	1	x	x	x	Tipo 1 – TPS-TC <sub>b</sub> : D2048S no alineado
x	x	x	1	x	x	x	x	Tipo 1 – TPS-TC <sub>b</sub> : D2048S alineado/D2048S fraccionario
x	x	1	x	x	x	x	x	Tipo 1 – TPS-TC <sub>b</sub> : ATM
x	x	0	0	0	0	0	0	No hay parámetros en este octeto

**Cuadro 11.18.8.3/G.994.1 – Campo de información normalizada – Codificación de los parámetros NPar(3) TPS-TC modo dual G.991.2 anexo B – Octeto 4**

		Bits						
8	7	6	5	4	3	2	1	
x	x			x	x	x		Número de BRA de RDSI (0 a 6)
		x	x	x				Bits Z utilizados para señalización de BRA de RDSI (0 a 7)

**Cuadro 11.18.8.4/G.994.1 – Campo de información normalizada – Codificación de los parámetros NPar(3) TPS-TC modo dual G.991.2 anexo B – Octeto 5**

		Bits						
8	7	6	5	4	3	2	1	
x	x	x	x	x	x	x	1	Tipo 2 – TPS-TC <sub>a</sub> : D2048U no alineado
x	x	x	x	x	x	1	x	Tipo 2 – TPS-TC <sub>a</sub> : D2048S no alineado
x	x	x	x	x	1	x	x	Tipo 2 – TPS-TC <sub>a</sub> : D2048S alineado/D2048S fraccionario
x	x	x	x	1	x	x	x	Tipo 2 – TPS-TC <sub>a</sub> : BRA de RDSI síncrona
x	x	x	1	x	x	x	x	Reservado para asignación por el UIT-T
x	x	1	x	x	x	x	x	Reservado para asignación por el UIT-T
x	x	0	0	0	0	0	0	No hay parámetros en este octeto

**Cuadro 11.18.8.5/G.994.1 – Campo de información normalizada – Codificación de los parámetros NPar(3) TPS-TC modo dual G.991.2 anexo B – Octeto 6**

		Bits						
8	7	6	5	4	3	2	1	
x	x	x	x	x	x	x	1	Tipo 3 – TPS-TC <sub>a</sub> : D2048U no alineado
x	x	x	x	x	x	1	x	Tipo 3 – TPS-TC <sub>a</sub> : D2048S no alineado
x	x	x	x	x	1	x	x	Tipo 3 – TPS-TC <sub>a</sub> : D2048S alineado/D2048S fraccionario
x	x	x	x	1	x	x	x	Tipo 3 – TPS-TC <sub>a</sub> : BRA de RDSI síncrona
x	x	x	1	x	x	x	x	Tipo 3 – TPS-TC <sub>b</sub> : Canal despejado
x	x	1	x	x	x	x	x	Tipo 3 – TPS-TC <sub>b</sub> : Orientado a octeto de canal despejado
x	x	0	0	0	0	0	0	No hay parámetros en este octeto

**Cuadro 11.23/G.994.1 – Campo de información normalizada – Codificación de los parámetros NPar(2) ETSI MCM VDSL**

		Bits						
8	7	6	5	4	3	2	1	ETSI MCM VDSL Npar(2)
x	x	x	x	x	x	x	1	Utilización en sentido ascendente de banda inferior
x	x	x	x	x	x	1	x	Utilización en sentido descendente de banda inferior
x	x	x	x	x	1	x	x	Reservado para asignación por ETSI
x	x	x	x	1	x	x	x	STM
x	x	x	1	x	x	x	x	ATM
x	x	1	x	x	x	x	x	G.997.1 – OAM para el EOC despejado
x	x	0	0	0	0	0	0	No hay parámetros en este octeto

**Cuadro 11.24/G.994.1 – Campo de información normalizada – Codificación de los parámetros SPar(2) ETSI MCM VDSL**

Bits								ETSI MCM VDSL Spar(2)
8	7	6	5	4	3	2	1	
x	x	x	x	x	x	x	1	Información de subcanal (nota)
x	x	x	x	x	x	1	x	Reservado para asignación por ETSI
x	x	x	x	x	1	x	x	Reservado para asignación por ETSI
x	x	x	x	1	x	x	x	Tamaño IDFT/DFT
x	x	x	1	x	x	x	x	Longitud inicial de CE
x	x	1	x	x	x	x	x	Reservado para asignación por ETSI
x	x	0	0	0	0	0	0	No hay parámetros en este octeto

NOTA – La utilización de este bit queda en estudio y será fijado a CERO en los mensajes CLR, CL, MP y MS. Este bit especifica los canales portadores soportados para transmisiones ascendente/descendente VDSL en la subcapa TPS-TC. Los canales portadores quedan en estudio.

**Cuadro 11.24.4/G.994.1 – Campo de información normalizada – Codificación de los parámetros NPar(3) – Tamaño IDFT/DFT en ETSI MCM VDSL**

Bits								NPar(3) de tamaño IDFT/DFT en ETSI MCM VDSL
8	7	6	5	4	3	2	1	
x	x	n <sub>5</sub>	n <sub>4</sub>	n <sub>3</sub>	n <sub>2</sub>	n <sub>1</sub>	n <sub>0</sub>	Tamaño IDFT/DFT (n × 256 puntos)

**Cuadro 11.24.5/G.994.1 – Campo de información normalizada – Codificación de los parámetros NPar(3) – Longitud inicial de CE en ETSI MCM VDSL – Octeto 1**

Bits								NPar(3) de longitud inicial de CE en ETSI MCM VDSL – Octeto 1
8	7	6	5	4	3	2	1	
x	x	0	0	ce <sub>9</sub>	ce <sub>8</sub>	ce <sub>7</sub>	ce <sub>6</sub>	Longitud de muestra inicial de extensión cíclica (bits de orden superior)

**Cuadro 11.24.5.1/G.994.1 – Campo de información normalizada – Codificación de los parámetros NPar(3) – Longitud inicial de CE en ETSI MCM VDSL – Octeto 2**

Bits								NPar(3) de longitud inicial de CE en ETSI MCM VDSL – Octeto 2
8	7	6	5	4	3	2	1	
x	x	ce <sub>5</sub>	ce <sub>4</sub>	ce <sub>3</sub>	ce <sub>2</sub>	ce <sub>1</sub>	ce <sub>0</sub>	Longitud de muestra inicial de extensión cíclica (bits de orden superior)

**Cuadro 11.29/G.994.1 – Campo de información normalizada – Codificación de los parámetros NPar(2) G.992.3 anexo A**

Bits								NPar(2) G.992.3 anexo A
8	7	6	5	4	3	2	1	
x	x	x	x	x	x	x	1	NTR
x	x	x	x	x	x	1	x	Inicialización corta
x	x	x	x	x	1	x	x	Modo diagnóstico
x	x	x	x	1	x	x	x	Reservado para asignación por el UIT-T
x	x	x	1	x	x	x	x	Reservado para asignación por el UIT-T
x	x	1	x	x	x	x	x	Reservado para asignación por el UIT-T
x	x	0	0	0	0	0	0	No hay parámetros en este octeto



**Cuadro 11.30/G.994.1 – Campo de Información normalizada – Codificación de los parámetros SPar(2) G.992.3 anexo A– Octeto 1**

		Bits						
8	7	6	5	4	3	2	1	
x	x	x	x	x	x	x	1	Límite de espectro ascendente
x	x	x	x	x	x	1	x	Conformación de espectro ascendente
x	x	x	x	x	1	x	x	Límite de espectro descendente
x	x	x	x	1	x	x	x	Conformación de espectro descendente
x	x	x	1	x	x	x	x	Imágenes de la señal de transmisión por encima de la frecuencia de Nyquist
x	x	1	x	x	x	x	x	Reservado para asignación por el UIT-T
x	x	0	0	0	0	0	0	No hay parámetros en este octeto

**Cuadro 11.30.0.1/G.994.1 – Campo de información normalizada – Codificación de los parámetros SPar(2) G.992.3 anexo A– Octeto 2**

		Bits						
8	7	6	5	4	3	2	1	
x	x	x	x	x	x	x	1	Velocidad de transmisión de datos de tara descendente
x	x	x	x	x	x	1	x	Velocidad de transmisión de datos de tara ascendente
x	x	x	x	x	1	x	x	Número máximo de funciones TPS-TC de cada tipo descendente
x	x	x	x	1	x	x	x	Número máximo de funciones TPS-TC de cada tipo ascendente
x	x	x	1	x	x	x	x	Reservado para asignación por el UIT-T
x	x	1	x	x	x	x	x	Reservado para asignación por el UIT-T
x	x	0	0	0	0	0	0	No hay parámetros en este octeto

**Cuadro 11.30.0.2/G.994.1 – Campo de información normalizada – Codificación de SPar(2) G.992.3 anexo A – Octeto 3**

		Bits						
8	7	6	5	4	3	2	1	
x	x	x	x	x	x	x	1	Función STM TPS-TC descendente N.º 0
x	x	x	x	x	x	1	x	Función STM TPS-TC ascendente N.º 0
x	x	x	x	x	1	x	x	Función ATM TPS-TC descendente N.º 0
x	x	x	x	1	x	x	x	Función ATM TPS-TC ascendente N.º 0
x	x	x	1	x	x	x	x	Función PTM TPS-TC descendente N.º 0
x	x	1	x	x	x	x	x	Función PTM TPS-TC ascendente N.º 0
x	x	0	0	0	0	0	0	No hay parámetros en este octeto

**Cuadro 11.30.0.3/G.994.1 – Campo de información normalizada – Codificación de SPar(2) G.992.3 anexo A – Octeto 4**

Bits								SPar(2) G.992.3 anexo A – Octeto 4
8	7	6	5	4	3	2	1	
x	x	x	x	x	x	x	1	Soporta la vía de latencia N.º 0 de PMS-TC descendente
x	x	x	x	x	x	1	x	Soporta la vía de latencia N.º 0 de PMS-TC ascendente
x	x	x	x	x	1	x	x	Reservado para asignación por el UIT-T
x	x	x	x	1	x	x	x	Reservado para asignación por el UIT-T
x	x	x	1	x	x	x	x	Reservado para asignación por el UIT-T
x	x	1	x	x	x	x	x	Reservado para asignación por el UIT-T
x	x	0	0	0	0	0	0	No hay parámetros en este octeto

**Cuadro 11.30.0.4/G.994.1 – Campo de información normalizada – Codificación de SPar(2) G.992.3 anexo A – Octeto 5**

Bits								SPar(2) G.992.3 anexo A – Octeto 5
8	7	6	5	4	3	2	1	
x	x	x	x	x	x	x	1	Función STM TPS-TC N.º 1 descendente
x	x	x	x	x	x	1	x	Función STM TPS-TC N.º 1 ascendente
x	x	x	x	x	1	x	x	Función ATM TPS-TC N.º 1 descendente
x	x	x	x	1	x	x	x	Función ATM TPS-TC N.º 1 ascendente
x	x	x	1	x	x	x	x	Función PTM TPS-TC N.º 1 descendente
x	x	1	x	x	x	x	x	Función PTM TPS-TC N.º 1 ascendente
x	x	0	0	0	0	0	0	No hay parámetros en este octeto

**Cuadro 11.30.0.5/G.994.1 – Campo de información normalizada – Codificación de SPar(2) G.992.3 anexo A – Octeto 6**

Bits								SPar(2) G.992.3 anexo A – Octeto 6
8	7	6	5	4	3	2	1	
x	x	x	x	x	x	x	1	Soporta la vía de latencia N.º 1 de PMS-TC descendente
x	x	x	x	x	x	1	x	Soporta la vía de latencia N.º 1 de PMS-TC ascendente
x	x	x	x	x	1	x	x	Reservado para asignación por el UIT-T
x	x	x	x	1	x	x	x	Reservado para asignación por el UIT-T
x	x	x	1	x	x	x	x	Reservado para asignación por el UIT-T
x	x	1	x	x	x	x	x	Reservado para asignación por el UIT-T
x	x	0	0	0	0	0	0	No hay parámetros en este octeto

**Cuadro 11.30.0.6/G.994.1 – Campo de información normalizada – Codificación de SPar(2) G.992.3 anexo A – Octeto 7**

		Bits						
8	7	6	5	4	3	2	1	
x	x	x	x	x	x	x	1	Función STM TPS-TC descendente N.º 2
x	x	x	x	x	x	1	x	Función STM TPS-TC ascendente N.º 2
x	x	x	x	x	1	x	x	Función ATM TPS-TC descendente N.º 2
x	x	x	x	1	x	x	x	Función ATM TPS-TC ascendente N.º 2
x	x	x	1	x	x	x	x	Función PTM TPS-TC descendente N.º 2
x	x	1	x	x	x	x	x	Función PTM TPS-TC ascendente N.º 2
x	x	0	0	0	0	0	0	No hay parámetros en este octeto

**Cuadro 11.30.0.7/G.994.1 – Campo de información normalizada – Codificación de SPar(2) G.992.3 anexo A – Octeto 8**

		Bits						
8	7	6	5	4	3	2	1	
x	x	x	x	x	x	x	1	Soporta la vía de latencia PMS-TC descendente N.º 2
x	x	x	x	x	x	1	x	Soporta la vía de latencia PMS-TC ascendente N.º 2
x	x	x	x	x	1	x	x	Reservado para asignación por el UIT-T
x	x	x	x	1	x	x	x	Reservado para asignación por el UIT-T
x	x	x	1	x	x	x	x	Reservado para asignación por el UIT-T
x	x	1	x	x	x	x	x	Reservado para asignación por el UIT-T
x	x	0	0	0	0	0	0	No hay parámetros en este octeto

**Cuadro 11.30.0.8/G.994.1 – Campo de información normalizada – Codificación de SPar(2) G.992.3 anexo A – Octeto 9**

		Bits						
8	7	6	5	4	3	2	1	
x	x	x	x	x	x	x	1	Función STM TPS-TC descendente N.º 3
x	x	x	x	x	x	1	x	Función STM TPS-TC ascendente N.º 3
x	x	x	x	x	1	x	x	Función ATM TPS-TC descendente N.º 3
x	x	x	x	1	x	x	x	Función ATM TPS-TC ascendente N.º 3
x	x	x	1	x	x	x	x	Función PTM TPS-TC descendente N.º 3
x	x	1	x	x	x	x	x	Función PTM TPS-TC ascendente N.º 3
x	x	0	0	0	0	0	0	No hay parámetros en este octeto

**Cuadro 11.30.0.9/G.994.1 – Campo de información normalizada – Codificación de SPar(2) G.992.3 anexo A – Octeto 10**

		Bits						
8	7	6	5	4	3	2	1	
x	x	x	x	x	x	x	1	Soporta la vía de latencia PMS-TC descendente N.º 3
x	x	x	x	x	x	1	x	Soporta la vía de latencia PMS-TC ascendente N.º 3
x	x	x	x	x	1	x	x	Reservado para asignación por el UIT-T
x	x	x	x	1	x	x	x	Reservado para asignación por el UIT-T
x	x	x	1	x	x	x	x	Reservado para asignación por el UIT-T
x	x	1	x	x	x	x	x	Reservado para asignación por el UIT-T
x	x	0	0	0	0	0	0	No hay parámetros en este octeto

**Cuadro 11.30.1/G.994.1 – Campo de información normalizada – Codificación de NPar(3) de límites de espectro ascendente G.992.3 anexo A – Octeto 1**

		Bits						
8	7	6	5	4	3	2	1	
x	x	0	0	0	x	x	x	NOMPSDus (bits 9 a 7)

**Cuadro 11.30.1.1/G.994.1 – Campo de información normalizada – Codificación de NPar(3) de límites de espectro ascendente G.992.3 anexo A – Octeto 2**

		Bits						
8	7	6	5	4	3	2	1	
x	x	x	x	x	x	x	x	NOMPSDus (bits 6 a 1)

**Cuadro 11.30.1.2/G.994.1 – Campo de información normalizada – Codificación de NPar(3) de límites de espectro ascendente G.992.3 anexo A – Octeto 3**

		Bits						
8	7	6	5	4	3	2	1	
x	x	0	0	0	x	x	x	MAXNOMPSDus (bits 9 a 7)

**Cuadro 11.30.1.3/G.994.1 – Campo de información normalizada – Codificación de NPar(3) de límites de espectro ascendente G.992.3 anexo A – Octeto 4**

		Bits						
8	7	6	5	4	3	2	1	
x	x	x	x	x	x	x	x	MAXNOMPSDus (bits 6 a 1)

**Cuadro 11.30.1.4/G.994.1 – Campo de información normalizada – Codificación de NPar(3) de límites de espectro ascendente G.992.3 anexo A – Octeto 5**

		Bits						
8	7	6	5	4	3	2	1	
x	x	0	0	0	x	x	x	MAXNOMATPus (bits 9 a 7)

**Cuadro 11.30.1.5/G.994.1 – Campo de información normalizada – Codificación de NPar(3) de límites de espectro ascendente G.992.3 anexo A – Octeto 6**

Bits								NPar(3) de límites de espectro ascendente G.992.3 anexo A – Octeto 6
8	7	6	5	4	3	2	1	
x	x	x	x	x	x	x	x	MAXNOMATPus (bits 6 a 1)

**Cuadro 11.30.2/G.994.1 – Campo de información normalizada – Codificación de NPar(3) de conformación de espectro ascendente G.992.3 anexo A – Octeto 1**

Bits								NPar(3) de conformación de espectro ascendente G.992.3 anexo A – Octeto 1
8	7	6	5	4	3	2	1	
x	x	0	0	x	x	x	x	"Primer" índice i de subportadora (bits 9 a 6)

**Cuadro 11.30.2.1/G.994.1 – Campo de información normalizada – Codificación de NPar(3) de conformación de espectro ascendente G.992.3 anexo A – Octeto 2**

Bits								NPar(3) de conformación de espectro ascendente G.992.3 anexo A – Octeto 2
8	7	6	5	4	3	2	1	
x	x	x	x	x	x			"Primer" índice i de subportadora (bits 5 a 1)
x	x					x		"Primer" log <sub>tss<sub>i</sub></sub> (bit 7)

**Cuadro 11.30.2.2/G.994.1 – Campo de información normalizada – Codificación de NPar(3) de conformación de espectro ascendente G.992.3 anexo A – Octeto 3**

Bits								NPar(3) de conformación de espectro ascendente G.992.3 anexo A – Octeto 3
8	7	6	5	4	3	2	1	
x	x	x	x	x	x	x	x	"Primer" log <sub>tss<sub>i</sub></sub> (bits 6 a 1)

- 
- 
- 

**Cuadro 11.30.2.3\*(j-1)/G.994.1 – Campo de información normalizada – Codificación de NPar(3) de conformación de espectro ascendente G.992.3 anexo A – Octeto 3\*(j-1)+1**

Bits								NPar(3) de conformación de espectro ascendente G.992.3 anexo A – Octeto 3*(j-1)+1
8	7	6	5	4	3	2	1	
x	x	0	0	x	x	x	x	"Último" índice i de subportadora (bits 9 a 6)

NOTA – j es el número de índices de subportadora que se utilizan para especificar la conformación espectral.

**Cuadro 11.30.2.3\*(j-1)+1/G.994.1 – Campo de información normalizada – Codificación de NPar(3) de conformación de espectro ascendente G.992.3 anexo A – Octeto 3\*(j-1)+2**

Bits								NPar(3) de conformación de espectro ascendente G.992.3 anexo A – Octeto 3*(j-1)+2d
8	7	6	5	4	3	2	1	
x	x	x	x	x	x	x		"Último" índice i de subportadora (bits 5 a 1)
x	x					x		"Último" log_tss <sub>i</sub> (bit 7)

NOTA – j es el número de índices de subportadora que se utilizan para especificar la conformación espectral.

**Cuadro 11.30.2.3\*(j-1)+2/G.994.1 – Campo de información normalizada – Codificación de NPar(3) de conformación de espectro ascendente G.992.3 anexo A – Octeto 3\*(j-1)+3**

Bits								NPar(3) de conformación de espectro ascendente G.992.3 anexo A – Octeto 3*(j-1)+3
8	7	6	5	4	3	2	1	
x	x	x	x	x	x	x		"Último" log_tss <sub>i</sub> (bits 6 a 1)

NOTA – j es el número de índices de subportadora que se utilizan para especificar la conformación espectral.

**Cuadro 11.30.3/G.994.1 – Campo de información normalizada – Codificación de NPar(3) de límites de espectro descendente G.992.3 anexo A – Octeto 1**

Bits								NPar(3) de límites de espectro descendente G.992.3 anexo A – Octeto 1
8	7	6	5	4	3	2	1	
x	x	0	0	0	x	x	x	NOMPSDds (bits 9 a 7)

**Cuadro 11.30.3.1/G.994.1 – Campo de información normalizada – Codificación de NPar(3) de límites de espectro descendente G.992.3 anexo A – Octeto 2**

Bits								NPar(3) de límites de espectro descendente G.992.3 anexo A – Octeto 2
8	7	6	5	4	3	2	1	
x	x	x	x	x	x	x		NOMPSDds (bits 6 a 1)

**Cuadro 11.30.3.2/G.994.1 – Campo de información normalizada – Codificación de NPar(3) de límites de espectro descendente G.992.3 anexo A – Octeto 3**

Bits								NPar(3) de límites de espectro descendente G.992.3 anexo A – Octeto 3
8	7	6	5	4	3	2	1	
x	x	0	0	0	x	x	x	MAXNOMPSDds (bits 9 a 7)

**Cuadro 11.30.3.3/G.994.1 – Campo de información normalizada – Codificación de NPar(3) de límites de espectro descendente G.992.3 anexo A – Octeto 4**

Bits								NPar(3) de límites de espectro descendente G.992.3 anexo A – Octeto 4
8	7	6	5	4	3	2	1	
x	x	x	x	x	x	x		MAXNOMPSDds (bits 6 a 1)

**Cuadro 11.30.3.4/G.994.1 – Campo de información normalizada – Codificación de NPar(3) de límites de espectro descendente G.992.3 anexo A – Octeto 5**

Bits								NPar(3) de límites de espectro descendente G.992.3 anexo A – Octeto 5
8	7	6	5	4	3	2	1	
x	x	0	0	0	x	x	x	MAXNOMATPds (bits 9 a 7)

**Cuadro 11.30.3.5/G.994.1 – Campo de información normalizada – Codificación de NPar(3) de límites de espectro descendente G.992.3 anexo A – Octeto 6**

Bits								NPar(3) de límites de espectro descendente G.992.3 anexo A – Octeto 6
8	7	6	5	4	3	2	1	
x	x	x	x	x	x	x	x	MAXNOMATPds (bits 6 a 1)

**Cuadro 11.30.4/G.994.1 – Campo de información normalizada – Codificación de NPar(3) de conformación de espectro descendente G.992.3 anexo A – Octeto 1**

Bits								NPar(3) de conformación de espectro descendente G.992.3 anexo A – Octeto 1
8	7	6	5	4	3	2	1	
x	x	0	0	x	x	x	x	"Primer" índice i de subportadora (bits 9 a 6)

**Cuadro 11.30.4.1/G.994.1 – Campo de información normalizada – Codificación de NPar(3) de conformación de espectro descendente G.992.3 anexo A – Octeto 2**

Bits								NPar(3) de conformación de espectro descendente G.992.3 anexo A – Octeto 2
8	7	6	5	4	3	2	1	
x	x	x	x	x	x	x		"Primer" índice i de subportadora (bits 5 a 1)
x	x					x		"Primer" log <sub>tss<sub>i</sub></sub> (bit 7)

**Cuadro 11.30.4.2/G.994.1 – Campo de información normalizada – Codificación de NPar(3) de conformación de espectro descendente G.992.3 anexo A – Octeto 3**

Bits								NPar(3) de conformación de espectro descendente G.992.3 anexo A – Octeto 3
8	7	6	5	4	3	2	1	
x	x	x	x	x	x	x	x	"Primer" log <sub>tss<sub>i</sub></sub> (bits 6 a 1)

- 
- 
- 

**Cuadro 11.30.4.3\*(j-1)/G.994.1 – Campo de información normalizada – Codificación de NPar(3) de conformación de espectro descendente G.992.3 anexo A – Octeto 3\*(j-1)+1**

Bits								NPar(3) de conformación de espectro descendente G.992.3 anexo A – Octeto 3*(j-1)+1
8	7	6	5	4	3	2	1	
x	x	0	0	x	x	x	x	"Último" índice i de subportadora (bits 9 a 6)

NOTA – j es el número de índices de subportadora que se utilizan para especificar la conformación espectral.

**Cuadro 11.30.4.3\*(j-1)+1/G.994.1 – Campo de información normalizada – Codificación de NPar(3) de conformación de espectro descendente G.992.3 anexo A – Octeto 3\*(j-1)+2**

Bits								NPar(3) de conformación de espectro descendente G.992.3 anexo A – Octeto 3*(j-1)+2
8	7	6	5	4	3	2	1	
x	x	x	x	x	x			"Último" índice i de subportadora (bits 5 a 1)
x	x					x		"Último" log_tss <sub>i</sub> (bit 7)

NOTA – j es el número de índices de subportadora que se utilizan para especificar la conformación espectral.

**Cuadro 11.30.4.3\*(j-1)+2/G.994.1 – Campo de información normalizada – Codificación de NPar(3) de conformación de espectro descendente G.992.3 anexo A – Octeto 3\*(j-1)+3**

Bits								NPar(3) de conformación de espectro descendente G.992.3 anexo A – Octeto 3*(j-1)+3
8	7	6	5	4	3	2	1	
x	x	x	x	x	x	x		"Último" log_tss <sub>i</sub> (bits 6 a 1)

NOTA – j es el número de índices de subportadora que se utilizan para especificar la conformación espectral.

**Cuadro 11.30.5/G.994.1 – Campo de información normalizada – Codificación de NPar(3) de imágenes de señal de transmisión por encima de la frecuencia de Nyquist G.992.3 anexo A**

Bits								NPar(3) de imágenes de señal de transmisión por encima de la frecuencia de Nyquist G.992.3 anexo A
8	7	6	5	4	3	2	1	
x	x	x	x	x	x			Tamaño de IDFT N
x	x					x	x	Relleno de IFFT

**Cuadro 11.30.7/G.994.1 – Campo de información normalizada – Codificación de NPar(3) de velocidad de transmisión de datos de tara descendente G.992.3 anexo A**

Bits								NPar(3) de velocidad de transmisión de datos de tara descendente G.992.3 anexo A
8	7	6	5	4	3	2	1	
x	x	x	x	x	x	x		Velocidad mínima de transmisión de datos de tara ((n+1) × 1 kbit/s, n = 3 a 63)

**Cuadro 11.30.8/G.994.1 – Campo de información normalizada – Codificación de NPar(3) de velocidad de transmisión de datos de tara ascendente G.992.3 anexo A**

Bits								NPar(3) de velocidad de transmisión de datos de tara ascendente G.992.3 anexo A
8	7	6	5	4	3	2	1	
x	x	x	x	x	x	x		Velocidad mínima de transmisión de datos de tara ((n+1) × 1 kbit/s, n = 3 a 63)

**Cuadro 11.30.9/G.994.1 – Campo de información normalizada – Codificación de NPar(3) de número máximo de funciones TPS-TC de cada tipo descendente G.992.3 anexo A – Octeto 1**

Bits								NPar(3) de número máximo de funciones TPS-TC de cada tipo descendente G.992.3 anexo A – Octeto 1
8	7	6	5	4	3	2	1	
x	x			x	x	x		Número máximo de STM TPS-TC descendente (n = 0 a 4)
x	x	x	x	x				Número máximo de ATM TPS-TC descendente (n = 0 a 4)



**Cuadro 11.30.9.1/G.994.1 – Campo de información normalizada – Codificación de NPar(3) de número máximo de funciones TPS-TC de cada tipo descendente G.992.3 anexo A – Octeto 2**

Bits								NPar(3) de número máximo de funciones TPS-TC de cada tipo descendente G.992.3 anexo A – Octeto 2
8	7	6	5	4	3	2	1	
x	x				x	x	x	Número máximo de PTM TPS-TC descendente (n = 0 a 4)
x	x	x	x		x			Reservado para asignación por el UIT-T

**Cuadro 11.30.10/G.994.1 – Campo de información normalizada – Codificación de NPar(3) de número máximo de funciones TPS-TC de cada tipo ascendente G.992.3 anexo A – Octeto 1**

Bits								NPar(3) de número máximo de funciones TPS-TC de cada tipo ascendente G.992.3 anexo A – Octeto 1
8	7	6	5	4	3	2	1	
x	x				x	x	x	Número máximo de STM TPS-TC ascendente (n = 0 a 4)
x	x	x	x		x			Número máximo de ATM TPS-TC ascendente (n = 0 a 4)

**Cuadro 11.30.10.1/G.994.1 – Campo de información normalizada – Codificación de NPar(3) de número máximo de funciones TPS-TC de cada tipo ascendente G.992.3 anexo A – Octeto 2**

Bits								NPar(3) de número máximo de funciones TPS-TC de cada tipo ascendente G.992.3 anexo A – Octeto 2
8	7	6	5	4	3	2	1	
x	x				x	x	x	Número máximo de PTM TPS-TC ascendente (n = 0 a 4)
x	x	x	x		x			Reservado para asignación por el UIT-T

**Cuadro 11.30.13/G.994.1 – Campo de información normalizada – Codificación de NPar(3) de STM TPS-TC N.º 0 descendente G.992.3 anexo A – Octeto 1**

Bits								NPar(3) de STM TPS-TC N.º 0 descendente G.992.3 anexo A – Octeto 1
8	7	6	5	4	3	2	1	
x	x	x	x	x	x	x	x	Net_min (velocidad mínima neta de transmisión de datos) (n × 4 kbit/s, n = 0 a 4095, bits 12 a 7)

**Cuadro 11.30.13.1/G.994.1 – Campo de información normalizada – Codificación de NPar(3) de STM TPS-TC N.º 0 descendente G.992.3 anexo A – Octeto 2**

Bits								NPar(3) de STM TPS-TC N.º 0 descendente G.992.3 anexo A – Octeto 2
8	7	6	5	4	3	2	1	
x	x	x	x	x	x	x	x	Net_min (velocidad mínima neta de transmisión de datos) (n × 4 kbit/s, n = 0 a 4095, bits 6 a 1)

**Cuadro 11.30.13.2/G.994.1 – Campo de información normalizada – Codificación de NPar(3) de STM TPS-TC N.º 0 descendente G.992.3 anexo A – Octeto 3**

Bits								NPar(3) de STM TPS-TC N.º 0 descendente G.992.3 anexo A – Octeto 3
8	7	6	5	4	3	2	1	
x	x	x	x	x	x	x	x	Net_max (velocidad máxima neta de transmisión de datos) (n × 4 kbit/s, n = 0 a 4095, bits 12 a 7)

**Cuadro 11.30.13.3/G.994.1 – Campo de información normalizada – Codificación de NPar(3) de STM TPS-TC N.º 0 descendente G.992.3 anexo A – Octeto 4**

Bits								NPar(3) de STM TPS-TC N.º 0 descendente G.992.3 anexo A – Octeto 4
8	7	6	5	4	3	2	1	
x	x	x	x	x	x	x	x	Net_max (velocidad máxima neta de transmisión de datos) (n × 4 kbit/s, n = 0 a 4095, bits 6 a 1)

**Cuadro 11.30.13.4/G.994.1 – Campo de información normalizada – Codificación de NPar(3) de STM TPS-TC N.º 0 descendente G.992.3 anexo A – Octeto 5**

Bits								NPar(3) de STM TPS-TC N.º 0 descendente G.992.3 anexo A – Octeto 5
8	7	6	5	4	3	2	1	
x	x	x	x	x	x	x	x	Net_reserve (velocidad mínima neta reservada de transmisión de datos) (n × 4 kbit/s, n = 0 a 4095, bits 12 a 7)

**Cuadro 11.30.13.5/G.994.1 – Campo de información normalizada – Codificación de NPar(3) de STM TPS-TC N.º 0 descendente G.992.3 anexo A – Octeto 6**

Bits								NPar(3) de STM TPS-TC N.º 0 descendente G.992.3 anexo A – Octeto 6
8	7	6	5	4	3	2	1	
x	x	x	x	x	x	x	x	Net_reserve (velocidad mínima neta reservada de transmisión de datos) (n × 4 kbit/s, n = 0 a 4095, bits 6 a 1)

**Cuadro 11.30.13.6/G.994.1 – Campo de información normalizada – Codificación de NPar(3) de STM TPS-TC N.º 0 descendente G.992.3 anexo A – Octeto 7**

Bits								NPar(3) de STM TPS-TC N.º 0 descendente G.992.3 anexo A – Octeto 7
8	7	6	5	4	3	2	1	
x	x	x	x	x	x	x	x	Delay_max (retardo máximo) (n milisegundos, n = 0 a 63)

**Cuadro 11.30.13.7/G.994.1 – Campo de información normalizada – Codificación de NPar(3) de STM TPS-TC N.º 0 descendente G.992.3 anexo A – Octeto 8**

Bits								NPar(3) de STM TPS-TC N.º 0 descendente G.992.3 anexo A – Octeto 8
8	7	6	5	4	3	2	1	
x	x					x	x	Error_max (tasa máxima de errores en los bits)
x	x	x		x	x			Reservado para asignación por el UIT-T
x	x	x						Reservado para asignación por el UIT-T

**Cuadro 11.30.14/G.994.1 – Campo de información normalizada – Codificación de NPar(3) de STM TPS-TC N.º 0 ascendente G.992.3 anexo A – Octeto 1**

Bits								NPar(3) de STM TPS-TC N.º 0 ascendente G.992.3 anexo A – Octeto 1
8	7	6	5	4	3	2	1	
x	x	x	x	x	x	x	x	Net_min (velocidad mínima neta de transmisión de datos) (n × 4 kbit/s, n = 0 a 4095, bits 12 a 7)

**Cuadro 11.30.14.1/G.994.1 – Campo de información normalizada – Codificación de NPar(3) de STM TPS-TC N.º 0 ascendente G.992.3 anexo A – Octeto 2**

Bits								NPar(3) de STM TPS-TC N.º 0 ascendente G.992.3 anexo A – Octeto 2
8	7	6	5	4	3	2	1	
x	x	x	x	x	x	x	x	Net_min (velocidad mínima neta de transmisión de datos) (n × 4 kbit/s, n = 0 a 4095, bits 6 a 1)

**Cuadro 11.30.14.2/G.994.1 – Campo de información normalizada – Codificación de NPar(3) de STM TPS-TC N.º 0 ascendente G.992.3 anexo A – Octeto 3**

Bits								NPar(3) de STM TPS-TC N.º 0 ascendente G.992.3 anexo A – Octeto 3
8	7	6	5	4	3	2	1	
x	x	x	x	x	x	x	x	Net_max (velocidad máxima neta de transmisión de datos) (n × 4 kbit/s, n = 0 a 4095, bits 12 a 7)

**Cuadro 11.30.14.3/G.994.1 – Campo de información normalizada – Codificación de NPar(3) de STM TPS-TC N.º 0 ascendente G.992.3 anexo A – Octeto 4**

Bits								NPar(3) de STM TPS-TC N.º 0 ascendente G.992.3 anexo A – Octeto 4
8	7	6	5	4	3	2	1	
x	x	x	x	x	x	x	x	Net_max (velocidad máxima neta de transmisión de datos) (n × 4 kbit/s, n = 0 a 4095, bits 6 a 1)

**Cuadro 11.30.14.4/G.994.1 – Campo de información normalizada – Codificación de NPar(3) de STM TPS-TC N.º 0 ascendente G.992.3 anexo A – Octeto 5**

Bits								NPar(3) de STM TPS-TC N.º 0 ascendente G.992.3 anexo A – Octeto 5
8	7	6	5	4	3	2	1	
x	x	x	x	x	x	x	x	Net_reserve (velocidad mínima neta reservada de transmisión de datos) (n × 4 kbit/s, n = 0 a 4095, bits 12 a 7)

**Cuadro 11.30.14.5/G.994.1 – Campo de información normalizada – Codificación de NPar(3) de STM TPS-TC N.º 0 ascendente G.992.3 anexo A – Octeto 6**

Bits								NPar(3) de STM TPS-TC N.º 0 ascendente G.992.3 anexo A – Octeto 6
8	7	6	5	4	3	2	1	
x	x	x	x	x	x	x	x	Net_reserve (velocidad mínima neta reservada de transmisión de datos) (n × 4 kbit/s, n = 0 a 4095, bits 6 a 1)

**Cuadro 11.30.14.6/G.994.1 – Campo de información normalizada – Codificación de NPar(3) de STM TPS-TC N.º 0 ascendente G.992.3 anexo A – Octeto 7**

Bits								NPar(3) de STM TPS-TC N.º 0 ascendente G.992.3 anexo A – Octeto 7
8	7	6	5	4	3	2	1	
x	x	x	x	x	x	x	x	Delay_max (retardo máximo) (n milisegundos, n = 0 a 63)

**Cuadro 11.30.14.7/G.994.1 – Campo de información normalizada – Codificación de NPar(3) de STM TPS-TC N.º 0 ascendente G.992.3 anexo A – Octeto 8**

Bits								NPar(3) de STM TPS-TC N.º 0 ascendente G.992.3 anexo A – Octeto 8
8	7	6	5	4	3	2	1	
x	x					x	x	Error_max (tasa máxima de errores en los bits)
x	x		x		x	x		Reservado para asignación por el UIT-T
x	x	x						Reservado para asignación por el UIT-T

**Cuadro 11.30.15/G.994.1 – Campo de información normalizada – Codificación de NPar(3) de ATM TPS-TC N.º 0 descendente G.992.3 anexo A – Octeto 1**

Bits								NPar(3) de ATM TPS-TC N.º 0 descendente G.992.3 anexo A – Octeto 1
8	7	6	5	4	3	2	1	
x	x	x	x	x	x	x	x	Net_min (velocidad mínima neta de transmisión de datos) (n × 4 kbit/s, n = 0 a 4095, bits 12 a 7)

**Cuadro 11.30.15.1/G.994.1 – Campo de información normalizada – Codificación de NPar(3) de ATM TPS-TC N.º 0 descendente G.992.3 anexo A – Octeto 2**

Bits								NPar(3) de ATM TPS-TC N.º 0 descendente G.992.3 anexo A – Octeto 2
8	7	6	5	4	3	2	1	
x	x	x	x	x	x	x	x	Net_min (velocidad mínima neta de transmisión de datos) (n × 4 kbit/s, n = 0 a 4095, bits 6 a 1)

**Cuadro 11.30.15.2/G.994.1 – Campo de información normalizada – Codificación de NPar(3) de ATM TPS-TC N.º 0 descendente G.992.3 anexo A – Octeto 3**

Bits								NPar(3) de ATM TPS-TC N.º 0 descendente G.992.3 anexo A – Octeto 3
8	7	6	5	4	3	2	1	
x	x	x	x	x	x	x	x	Net_max (velocidad máxima neta de transmisión de datos) (n × 4 kbit/s, n = 0 a 4095, bits 12 a 7)

**Cuadro 11.30.15.3/G.994.1 – Campo de información normalizada – Codificación de NPar(3) de ATM TPS-TC N.º 0 descendente G.992.3 anexo A – Octeto 4**

Bits								NPar(3) de ATM TPS-TC N.º 0 descendente G.992.3 anexo A – Octeto 4
8	7	6	5	4	3	2	1	
x	x	x	x	x	x	x	x	Net_max (velocidad máxima neta de transmisión de datos) (n × 4 kbit/s, n = 0 a 4095, bits 6 a 1)

**Cuadro 11.30.15.4/G.994.1 – Campo de información normalizada – Codificación de NPar(3) de ATM TPS-TC N.º 0 descendente G.992.3 anexo A – Octeto 5**

Bits								NPar(3) de ATM TPS-TC N.º 0 descendente G.992.3 anexo A – Octeto 5
8	7	6	5	4	3	2	1	
x	x	x	x	x	x	x	x	Net_reserve (velocidad mínima neta reservada de transmisión de datos) (n × 4 kbit/s, n = 0 a 4095, bits 12 a 7)

**Cuadro 11.30.15.5/G.994.1 – Campo de información normalizada – Codificación de NPar(3) de ATM TPS-TC N.º 0 descendente G.992.3 anexo A – Octeto 6**

		Bits						
8	7	6	5	4	3	2	1	
x	x	x	x	x	x	x	x	NPar(3) de ATM TPS-TC N.º 0 descendente G.992.3 anexo A – Octeto 6
								Net_reserve (velocidad mínima neta reservada de transmisión de datos) (n × 4 kbit/s, n = 0 a 4095, bits 6 a 1)

**Cuadro 11.30.15.6/G.994.1 – Campo de información normalizada – Codificación de NPar(3) de ATM TPS-TC N.º 0 descendente G.992.3 anexo A – Octeto 7**

		Bits						
8	7	6	5	4	3	2	1	
x	x	x	x	x	x	x	x	NPar(3) de ATM TPS-TC N.º 0 descendente G.992.3 anexo A – Octeto 7
								Delay_max (retardo máximo) (n milisegundos, n = 0 a 63)

**Cuadro 11.30.15.7/G.994.1 – Campo de información normalizada – Codificación de NPar(3) de ATM TPS-TC N.º 0 descendente G.992.3 anexo A – Octeto 8**

		Bits						
8	7	6	5	4	3	2	1	
x	x					x	x	NPar(3) de ATM TPS-TC N.º 0 descendente G.992.3 anexo A – Octeto 8
x	x	x		x	x			Error_max (tasa máxima de errores en los bits)
x	x	x						Reservado para asignación por el UIT-T
x	x	x						IMA_flag

**Cuadro 11.30.16/G.994.1 – Campo de información normalizada – Codificación de NPar(3) de ATM TPS-TC N.º 0 ascendente G.992.3 anexo A – Octeto 1**

		Bits						
8	7	6	5	4	3	2	1	
x	x	x	x	x	x	x	x	NPar(3) de ATM TPS-TC N.º 0 ascendente G.992.3 anexo A – Octeto 1
								Net_min (velocidad mínima neta de transmisión de datos) (n × 4 kbit/s, n = 0 a 4095, bits 12 a 7)

**Cuadro 11.30.16.1/G.994.1 – Campo de información normalizada – Codificación de NPar(3) de ATM TPS-TC N.º 0 ascendente G.992.3 anexo A – Octeto 2**

		Bits						
8	7	6	5	4	3	2	1	
x	x	x	x	x	x	x	x	NPar(3) de ATM TPS-TC N.º 0 ascendente G.992.3 anexo A – Octeto 2
								Net_min (velocidad mínima neta de transmisión de datos) (n × 4 kbit/s, n = 0 a 4095, bits 6 a 1)

**Cuadro 11.30.16.2/G.994.1 – Campo de información normalizada – Codificación de NPar(3) de ATM TPS-TC N.º 0 ascendente G.992.3 anexo A – Octeto 3**

		Bits						
8	7	6	5	4	3	2	1	
x	x	x	x	x	x	x	x	NPar(3) de ATM TPS-TC N.º 0 ascendente G.992.3 anexo A – Octeto 3
								Net_max (velocidad máxima neta de transmisión de datos) (n × 4 kbit/s, n = 0 a 4095, bits 12 a 7)

**Cuadro 11.30.16.3/G.994.1 – Campo de información normalizada – Codificación de NPar(3) de ATM TPS-TC N.º 0 ascendente G.992.3 anexo A – Octeto 4**

Bits								NPar(3) de ATM TPS-TC N.º 0 ascendente G.992.3 anexo A – Octeto 4
8	7	6	5	4	3	2	1	
x	x	x	x	x	x	x	x	Net_max (velocidad máxima neta de transmisión de datos) (n × 4 kbit/s, n = 0 a 4095, bits 6 a 1)

**Cuadro 11.30.16.4/G.994.1 – Campo de información normalizada – Codificación de NPar(3) de ATM TPS-TC N.º 0 ascendente G.992.3 anexo A – Octeto 5**

Bits								NPar(3) de ATM TPS-TC N.º 0 ascendente G.992.3 anexo A – Octeto 5
8	7	6	5	4	3	2	1	
x	x	x	x	x	x	x	x	Net_reserve (velocidad mínima neta reservada de transmisión de datos) (n × 4 kbit/s, n = 0 a 4095, bits 12 a 7)

**Cuadro 11.30.16.5/G.994.1 – Campo de información normalizada – Codificación de NPar(3) de ATM TPS-TC N.º 0 ascendente G.992.3 anexo A – Octeto 6**

Bits								NPar(3) de ATM TPS-TC N.º 0 ascendente G.992.3 anexo A – Octeto 6
8	7	6	5	4	3	2	1	
x	x	x	x	x	x	x	x	Net_reserve (velocidad mínima neta reservada de transmisión de datos) (n × 4 kbit/s, n = 0 a 4095, bits 6 a 1)

**Cuadro 11.30.16.6/G.994.1 – Campo de información normalizada – Codificación de NPar(3) de ATM TPS-TC N.º 0 ascendente G.992.3 anexo A – Octeto 7**

Bits								NPar(3) de ATM TPS-TC N.º 0 ascendente G.992.3 anexo A – Octeto 7
8	7	6	5	4	3	2	1	
x	x	x	x	x	x	x	x	Delay_max (retardo máximo) (n milisegundos, n = 0 a 63)

**Cuadro 11.30.16.7/G.994.1 – Campo de información normalizada – Codificación de NPar(3) de ATM TPS-TC N.º 0 ascendente G.992.3 anexo A – Octeto 8**

Bits								NPar(3) de ATM TPS-TC N.º 0 ascendente G.992.3 anexo A – Octeto 8
8	7	6	5	4	3	2	1	
x	x					x	x	Error_max (tasa máxima de errores en los bits)
x	x	x		x	x			Reservado para asignación por el UIT-T
x	x	x						IMA_flag

**Cuadro 11.30.17/G.994.1 – Campo de información normalizada – Codificación de NPar(3) de PTM TPS-TC N.º 0 descendente G.992.3 anexo A – Octeto 1**

Bits								NPar(3) de PTM TPS-TC N.º 0 descendente G.992.3 anexo A – Octeto 1
8	7	6	5	4	3	2	1	
x	x	x	x	x	x	x	x	Net_min (velocidad mínima neta de transmisión de datos) (n × 4 kbit/s, n = 0 a 4095, bits 12 a 7)

**Cuadro 11.30.17.1/G.994.1 – Campo de información normalizada – Codificación de NPar(3) de PTM TPS-TC N.º 0 descendente G.992.3 anexo A – Octeto 2**

Bits								NPar(3) de PTM TPS-TC N.º 0 descendente G.992.3 anexo A – Octeto 2
8	7	6	5	4	3	2	1	
x	x	x	x	x	x	x	x	Net_min (velocidad mínima neta de transmisión de datos) (n × 4 kbit/s, n = 0 a 4095, bits 6 a 1)

**Cuadro 11.30.17.2/G.994.1 – Campo de información normalizada – Codificación de NPar(3) de PTM TPS-TC N.º 0 descendente G.992.3 anexo A – Octeto 3**

Bits								NPar(3) de PTM TPS-TC N.º 0 descendente G.992.3 anexo A – Octeto 3
8	7	6	5	4	3	2	1	
x	x	x	x	x	x	x	x	Net_max (velocidad máxima neta de transmisión de datos) (n × 4 kbit/s, n = 0 a 4095, bits 12 a 7)

**Cuadro 11.30.17.3/G.994.1 – Campo de información normalizada – Codificación de NPar(3) de PTM TPS-TC N.º 0 descendente G.992.3 anexo A – Octeto 4**

Bits								NPar(3) de PTM TPS-TC N.º 0 descendente G.992.3 anexo A – Octeto 4
8	7	6	5	4	3	2	1	
x	x	x	x	x	x	x	x	Net_max (velocidad máxima neta de transmisión de datos) (n × 4 kbit/s, n = 0 a 4095, bits 6 a 1)

**Cuadro 11.30.17.4/G.994.1 – Campo de información normalizada – Codificación de NPar(3) de PTM TPS-TC N.º 0 descendente G.992.3 anexo A – Octeto 5**

Bits								NPar(3) de PTM TPS-TC N.º 0 descendente G.992.3 anexo A – Octeto 5
8	7	6	5	4	3	2	1	
x	x	x	x	x	x	x	x	Net_reserve (velocidad mínima neta reservada de transmisión de datos) (n × 4 kbit/s, n = 0 a 4095, bits 12 a 7)

**Cuadro 11.30.17.5/G.994.1 – Campo de información normalizada – Codificación de NPar(3) de PTM TPS-TC N.º 0 descendente G.992.3 anexo A – Octeto 6**

Bits								NPar(3) de PTM TPS-TC N.º 0 descendente G.992.3 anexo A – Octeto 6
8	7	6	5	4	3	2	1	
x	x	x	x	x	x	x	x	Net_reserve (velocidad mínima neta reservada de transmisión de datos) (n × 4 kbit/s, n = 0 a 4095, bits 6 a 1)

**Cuadro 11.30.17.6/G.994.1 – Campo de información normalizada – Codificación de NPar(3) de PTM TPS-TC N.º 0 descendente G.992.3 anexo A – Octeto 7**

Bits								NPar(3) de PTM TPS-TC N.º 0 descendente G.992.3 anexo A – Octeto 7
8	7	6	5	4	3	2	1	
x	x	x	x	x	x	x	x	Delay_max (retardo máximo) (n milisegundos, n = 0 a 63)

**Cuadro 11.30.17.7/G.994.1 – Campo de información normalizada – Codificación de NPar(3) de PTM TPS-TC N.º 0 descendente G.992.3 anexo A – Octeto 8**

Bits								NPar(3) de PTM TPS-TC N.º 0 descendente G.992.3 anexo A – Octeto 8
8	7	6	5	4	3	2	1	
x	x					x	x	Error_max (tasa máxima de errores en los bits)
x	x		x		x	x		Reservado para asignación por el UIT-T
x	x	x						Reservado para asignación por el UIT-T

**Cuadro 11.30.18/G.994.1 – Campo de información normalizada – Codificación de NPar(3) de PTM TPS-TC N.º 0 ascendente G.992.3 anexo A – Octeto 1**

Bits								NPar(3) de PTM TPS-TC N.º 0 ascendente G.992.3 anexo A – Octeto 1
8	7	6	5	4	3	2	1	
x	x	x	x	x	x	x	x	Net_min (velocidad mínima neta de transmisión de datos) ( $n \times 4$ kbit/s, $n = 0$ a 4095, bits 12 a 7)

**Cuadro 11.30.18.1/G.994.1 – Campo de información normalizada – Codificación de NPar(3) de PTM TPS-TC N.º 0 ascendente G.992.3 anexo A – Octeto 2**

Bits								NPar(3) de PTM TPS-TC N.º 0 ascendente G.992.3 anexo A – Octeto 2
8	7	6	5	4	3	2	1	
x	x	x	x	x	x	x	x	Net_min (velocidad mínima neta de transmisión de datos) ( $n \times 4$ kbit/s, $n = 0$ a 4095, bits 6 a 1)

**Cuadro 11.30.18.2/G.994.1 – Campo de información normalizada – Codificación de NPar(3) de PTM TPS-TC N.º 0 ascendente G.992.3 anexo A – Octeto 3**

Bits								NPar(3) de PTM TPS-TC N.º 0 ascendente G.992.3 anexo A – Octeto 3
8	7	6	5	4	3	2	1	
x	x	x	x	x	x	x	x	Net_max (velocidad máxima neta de transmisión de datos) ( $n \times 4$ kbit/s, $n = 0$ a 4095, bits 12 a 7)

**Cuadro 11.30.18.3/G.994.1 – Campo de información normalizada – Codificación de NPar(3) de PTM TPS-TC N.º 0 ascendente G.992.3 anexo A – Octeto 4**

Bits								NPar(3) de PTM TPS-TC N.º 0 ascendente G.992.3 anexo A – Octeto 4
8	7	6	5	4	3	2	1	
x	x	x	x	x	x	x	x	Net_max (velocidad máxima neta de transmisión de datos) ( $n \times 4$ kbit/s, $n = 0$ a 4095, bits 6 a 1)

**Cuadro 11.30.18.4/G.994.1 – Campo de información normalizada – Codificación de NPar(3) de PTM TPS-TC N.º 0 ascendente G.992.3 anexo A – Octeto 5**

Bits								NPar(3) de PTM TPS-TC N.º 0 ascendente G.992.3 anexo A – Octeto 5
8	7	6	5	4	3	2	1	
x	x	x	x	x	x	x	x	Net_reserve (velocidad mínima neta reservada de transmisión de datos) ( $n \times 4$ kbit/s, $n = 0$ a 4095, bits 12 a 7)



**Cuadro 11.30.18.5/G.994.1 – Campo de información normalizada – Codificación de NPar(3) de PTM TPS-TC N.º 0 ascendente G.992.3 anexo A – Octeto 6**

Bits								NPar(3) de PTM TPS-TC N.º 0 ascendente G.992.3 anexo A – Octeto 6
8	7	6	5	4	3	2	1	
x	x	x	x	x	x	x	x	Net_reserve (velocidad mínima neta reservada de transmisión de datos) (n × 4 kbit/s, n = 0 a 4095, bits 6 a 1)

**Cuadro 11.30.18.6/G.994.1 – Campo de información normalizada – Codificación de NPar(3) de PTM TPS-TC N.º 0 ascendente G.992.3 anexo A – Octeto 7**

Bits								NPar(3) de PTM TPS-TC N.º 0 ascendente G.992.3 anexo A – Octeto 7
8	7	6	5	4	3	2	1	
x	x	x	x	x	x	x	x	Delay_max (retardo máximo) (n milisegundos, n = 0 a 63)

**Cuadro 11.30.18.7/G.994.1 – Campo de información normalizada – Codificación de NPar(3) de PTM TPS-TC N.º 0 ascendente G.992.3 anexo A – Octeto 8**

Bits								NPar(3) de PTM TPS-TC N.º 0 ascendente G.992.3 anexo A – Octeto 8
8	7	6	5	4	3	2	1	
x	x					x	x	Error_max (tasa máxima de errores en los bits)
x	x	x		x	x			Reservado para asignación por el UIT-T
x	x	x						Reservado para asignación por el UIT-T

**Cuadro 11.30.19/G.994.1 – Campo de información normalizada – Codificación de NPar(3) de vía de latencia N.º 0 de PMS-TC descendente de G.992.3 anexo A – Octeto 1**

Bits								NPar(3) de vía de latencia N.º 0 de PMS-TC descendente G.992.3 anexo A – Octeto 1
8	7	6	5	4	3	2	1	
x	x	x	x	x	x	x	x	Net_max (velocidad máxima neta de transmisión de datos) (n × 4 kbit/s, n = 0 a 4095, bits 12 a 7)

**Cuadro 11.30.19.1/G.994.1 – Campo de información normalizada – Codificación de NPar(3) de vía de latencia N.º 0 de PMS-TC descendente de G.992.3 anexo A – Octeto 2**

Bits								NPar(3) de vía de latencia N.º 0 de PMS-TC descendente G.992.3 anexo A – Octeto 2
8	7	6	5	4	3	2	1	
x	x	x	x	x	x	x	x	Net_max (velocidad máxima neta de transmisión de datos) (n × 4 kbit/s, n = 0 a 4095, bits 6 a 1)

**Cuadro 11.30.20/G.994.1 – Campo de información normalizada – Codificación de NPar(3) de vía de latencia N.º 0 de PMS-TC ascendente de G.992.3 anexo A – Octeto 1**

Bits								NPar(3) de vía de latencia N.º 0 de PMS-TC ascendente G.992.3 anexo A – Octeto 1
8	7	6	5	4	3	2	1	
x	x	x	x	x	x	x	x	Net_max (velocidad máxima neta de transmisión de datos) (n × 4 kbit/s, n = 0 a 4095, bits 12 a 7)

**Cuadro 11.30.20.1/G.994.1 – Campo de información normalizada – Codificación de NPar(3) de vía de latencia N.º 0 de PMS-TC ascendente de G.992.3 anexo A – Octeto 2**

Bits								NPar(3) de vía de latencia N.º 0 de PMS-TC ascendente G.992.3 anexo A – Octeto 2
8	7	6	5	4	3	2	1	
x	x	x	x	x	x	x	x	Net_max (velocidad máxima neta de transmisión de datos) ( $n \times 4$ kbit/s, $n = 0$ a 4095, bits 6 a 1)

**Cuadro 11.30.21/G.994.1 – Campo de información normalizada – Codificación de NPar(3) de STM TPS-TC N.º 1 descendente G.992.3 anexo A – Octeto 1**

Bits								NPar(3) de STM TPS-TC N.º 1 descendente G.992.3 anexo A – Octeto 1
8	7	6	5	4	3	2	1	
x	x	x	x	x	x	x	x	Net_min (velocidad mínima neta de transmisión de datos) ( $n \times 4$ kbit/s, $n = 0$ a 4095, bits 12 a 7)

**Cuadro 11.30.21.1/G.994.1 – Campo de información normalizada – Codificación de NPar(3) de STM TPS-TC N.º 1 descendente G.992.3 anexo A – Octeto 2**

Bits								NPar(3) de STM TPS-TC N.º 1 descendente G.992.3 anexo A – Octeto 2
8	7	6	5	4	3	2	1	
x	x	x	x	x	x	x	x	Net_min (velocidad mínima neta de transmisión de datos) ( $n \times 4$ kbit/s, $n = 0$ a 4095, bits 6 a 1)

**Cuadro 11.30.21.2/G.994.1 – Campo de información normalizada – Codificación de NPar(3) de STM TPS-TC N.º 1 descendente G.992.3 anexo A – Octeto 3**

Bits								NPar(3) de STM TPS-TC N.º 1 descendente G.992.3 anexo A – Octeto 3
8	7	6	5	4	3	2	1	
x	x	x	x	x	x	x	x	Net_max (velocidad máxima neta de transmisión de datos) ( $n \times 4$ kbit/s, $n = 0$ a 4095, bits 12 a 7)

**Cuadro 11.30.21.3/G.994.1 – Campo de información normalizada – Codificación de NPar(3) de STM TPS-TC N.º 1 descendente G.992.3 anexo A – Octeto 4**

Bits								NPar(3) de STM TPS-TC N.º 1 descendente G.992.3 anexo A – Octeto 4
8	7	6	5	4	3	2	1	
x	x	x	x	x	x	x	x	Net_max (velocidad máxima neta de transmisión de datos) ( $n \times 4$ kbit/s, $n = 0$ a 4095, bits 6 a 1)

**Cuadro 11.30.21.4/G.994.1 – Campo de información normalizada – Codificación de NPar(3) de STM TPS-TC N.º 1 descendente G.992.3 anexo A – Octeto 5**

Bits								NPar(3) de STM TPS-TC N.º 1 descendente G.992.3 anexo A – Octeto 5
8	7	6	5	4	3	2	1	
x	x	x	x	x	x	x	x	Net_reserve (velocidad mínima neta reservada de transmisión de datos) ( $n \times 4$ kbit/s, $n = 0$ a 4095, bits 12 a 7)

**Cuadro 11.30.21.5/G.994.1 – Campo de información normalizada – Codificación de NPar(3) de STM TPS-TC N.º 1 descendente G.992.3 anexo A – Octeto 6**

Bits								NPar(3) de STM TPS-TC N.º 1 descendente G.992.3 anexo A – Octeto 6
8	7	6	5	4	3	2	1	
x	x	x	x	x	x	x	x	Net_reserve (velocidad mínima neta reservada de transmisión de datos) (n × 4 kbit/s, n = 0 a 4095, bits 6 a 1)

**Cuadro 11.30.21.6/G.994.1 – Campo de información normalizada – Codificación de NPar(3) de STM TPS-TC N.º 1 descendente G.992.3 anexo A – Octeto 7**

Bits								NPar(3) de STM TPS-TC N.º 1 descendente G.992.3 anexo A – Octeto 7
8	7	6	5	4	3	2	1	
x	x	x	x	x	x	x	x	Delay_max (retardo máximo) (n milisegundos, n = 0 a 63)

**Cuadro 11.30.21.7/G.994.1 – Campo de información normalizada – Codificación de NPar(3) de STM TPS-TC N.º 1 descendente G.992.3 anexo A – Octeto 8**

Bits								NPar(3) de STM TPS-TC N.º 1 descendente G.992.3 anexo A – Octeto 8
8	7	6	5	4	3	2	1	
x	x					x	x	Error_max (tasa máxima de errores en los bits)
x	x	x		x	x			Reservado para asignación por el UIT-T
x	x	x						Reservado para asignación por el UIT-T

**Cuadro 11.30.22/G.994.1 – Campo de información normalizada – Codificación de NPar(3) de STM TPS-TC N.º 1 ascendente – G.992.3 anexo A – Octeto 1**

Bits								NPar(3) de STM TPS-TC N.º 1 ascendente G.992.3 anexo A – Octeto 1
8	7	6	5	4	3	2	1	
x	x	x	x	x	x	x	x	Net_min (velocidad mínima neta de transmisión de datos) (n × 4 kbit/s, n = 0 a 4095, 12 a 7)

**Cuadro 11.30.22.1/G.994.1 – Campo de información normalizada – Codificación de NPar(3) de STM TPS-TC N.º 1 ascendente – G.992.3 anexo A – Octeto 2**

Bits								NPar(3) de STM TPS-TC N.º 1 ascendente G.992.3 anexo A – Octeto 2
8	7	6	5	4	3	2	1	
x	x	x	x	x	x	x	x	Net_min (velocidad mínima neta de transmisión de datos) (n × 4 kbit/s, n = 0 a 4095, 6 a 1)

**Cuadro 11.30.22.2/G.994.1 – Campo de información normalizada – Codificación de NPar(3) de STM TPS-TC N.º 1 ascendente – G.992.3 anexo A – Octeto 3**

Bits								NPar(3) de STM TPS-TC N.º 1 ascendente G.992.3 anexo A – Octeto 3
8	7	6	5	4	3	2	1	
x	x	x	x	x	x	x	x	Net_max (velocidad máxima neta de transmisión de datos) (n × 4 kbit/s, n = 0 a 4095, 12 a 7)

**Cuadro 11.30.22.3/G.994.1 – Campo de información normalizada – Codificación de NPar(3) de STM TPS-TC N.º 1 ascendente – G.992.3 anexo A – Octeto 4**

Bits								NPar(3) de STM TPS-TC N.º 1 ascendente G.992.3 anexo A – Octeto 4
8	7	6	5	4	3	2	1	
x	x	x	x	x	x	x	x	Net_max (velocidad máxima neta de transmisión de datos) ( $n \times 4$ kbit/s, $n = 0$ a 4095, 6 a 1)

**Cuadro 11.30.22.4/G.994.1 – Campo de información normalizada – Codificación de NPar(3) de STM TPS-TC N.º 1 ascendente – G.992.3 anexo A – Octeto 5**

Bits								NPar(3) de STM TPS-TC N.º 1 ascendente G.992.3 anexo A – Octeto 5
8	7	6	5	4	3	2	1	
x	x	x	x	x	x	x	x	Net_reserve (velocidad mínima neta reservada de transmisión de datos) ( $n \times 4$ kbit/s, $n = 0$ a 4095, 12 a 7)

**Cuadro 11.30.22.5/G.994.1 – Campo de información normalizada – Codificación de NPar(3) de STM TPS-TC N.º 1 ascendente – G.992.3 anexo A – Octeto 6**

Bits								NPar(3) de STM TPS-TC N.º 1 ascendente G.992.3 anexo A – Octeto 6
8	7	6	5	4	3	2	1	
x	x	x	x	x	x	x	x	Net_reserve (velocidad mínima neta reservada de transmisión de datos) ( $n \times 4$ kbit/s, $n = 0$ a 4095, 6 a 1)

**Cuadro 11.30.22.6/G.994.1 – Campo de información normalizada – Codificación de NPar(3) de STM TPS-TC N.º 1 ascendente – G.992.3 anexo A – Octeto 7**

Bits								NPar(3) de STM TPS-TC N.º 1 ascendente G.992.3 anexo A – Octeto 7
8	7	6	5	4	3	2	1	
x	x	x	x	x	x	x	x	Delay_max (retardo máximo) ( $n$ milisegundos, $n = 0$ a 63)

**Cuadro 11.30.22.7/G.994.1 – Campo de información normalizada – Codificación de NPar(3) de STM TPS-TC N.º 1 ascendente – G.992.3 anexo A – Octeto 8**

Bits								NPar(3) de STM TPS-TC N.º 1 ascendente G.992.3 anexo A – Octeto 8
8	7	6	5	4	3	2	1	
x	x					x	x	Error_max (tasa máxima de errores en los bits)
x	x	x		x	x			Reservado para asignación por el UIT-T
x	x	x						Reservado para asignación por el UIT-T

**Cuadro 11.30.23/G.994.1 – Campo de información normalizada – Codificación NPar(3) de ATM TPS-TC N.º 1 descendente – G.992.3 anexo A – Octeto 1**

Bits								NPar(3) de ATM TPS-TC N.º 1 descendente – G.992.3 anexo A – Octeto 1
8	7	6	5	4	3	2	1	
x	x	x	x	x	x	x	x	Net_min (velocidad mínima neta de transmisión de datos) ( $n \times 4$ kbit/s, $n = 0$ a 4095, 12 a 7)

**Cuadro 11.30.23.1/G.994.1 – Campo de información normalizada – Codificación NPar(3) de ATM TPS-TC N.º 1 descendente – G.992.3 anexo A – Octeto 2**

Bits								NPar(3) de ATM TPS-TC N.º 1 descendente – G.992.3 anexo A – Octeto 2
8	7	6	5	4	3	2	1	
x	x	x	x	x	x	x	x	Net_min (velocidad mínima neta de transmisión de datos) ( $n \times 4$ kbit/s, $n = 0$ a 4095, 6 a 1)

**Cuadro 11.30.23.2/G.994.1 – Campo de información normalizada – Codificación NPar(3) de ATM TPS-TC N.º 1 descendente – G.992.3 anexo A – Octeto 3**

Bits								NPar(3) de ATM TPS-TC N.º 1 descendente – G.992.3 anexo A – Octeto 3
8	7	6	5	4	3	2	1	
x	x	x	x	x	x	x	x	Net_max (velocidad máxima neta de transmisión de datos) ( $n \times 4$ kbit/s, $n = 0$ a 4095, 12 a 7)

**Cuadro 11.30.23.3/G.994.1 – Campo de información normalizada – Codificación NPar(3) de ATM TPS-TC N.º 1 descendente – G.992.3 anexo A – Octeto 4**

Bits								NPar(3) de ATM TPS-TC N.º 1 descendente – G.992.3 anexo A – Octeto 4
8	7	6	5	4	3	2	1	
x	x	x	x	x	x	x	x	Net_max (velocidad máxima neta de transmisión de datos) ( $n \times 4$ kbit/s, $n = 0$ a 4095, 6 a 1)

**Cuadro 11.30.23.4/G.994.1 – Campo de información normalizada – Codificación NPar(3) de ATM TPS-TC N.º 1 descendente – G.992.3 anexo A – Octeto 5**

Bits								NPar(3) de ATM TPS-TC N.º 1 descendente – G.992.3 anexo A – Octeto 5
8	7	6	5	4	3	2	1	
x	x	x	x	x	x	x	x	Net_reserve (velocidad mínima neta reservada de transmisión de datos) ( $n \times 4$ kbit/s, $n = 0$ a 4095, 12 a 7)

**Cuadro 11.30.23.5/G.994.1 – Campo de información normalizada – Codificación NPar(3) de ATM TPS-TC N.º 1 descendente – G.992.3 anexo A – Octeto 6**

Bits								NPar(3) de ATM TPS-TC N.º 1 descendente – G.992.3 anexo A – Octeto 6
8	7	6	5	4	3	2	1	
x	x	x	x	x	x	x	x	Net_reserve (velocidad mínima neta reservada de transmisión de datos) ( $n \times 4$ kbit/s, $n = 0$ a 4095, 6 a 1)

**Cuadro 11.30.23.6/G.994.1 – Campo de información normalizada – Codificación NPar(3) de ATM TPS-TC N.º 1 descendente – G.992.3 anexo A – Octeto 7**

Bits								NPar(3) de ATM TPS-TC N.º 1 descendente – G.992.3 anexo A – Octeto 7
8	7	6	5	4	3	2	1	
x	x	x	x	x	x	x	x	Delay_max (retardo máximo) ( $n$ milisegundos, $n = 0$ a 63)

**Cuadro 11.30.23.7/G.994.1 – Campo de información normalizada – Codificación NPar(3) de ATM TPS-TC N.º 1 descendente – G.992.3 anexo A – Octeto 8**

		Bits						
8	7	6	5	4	3	2	1	
x	x					x	x	NPar(3) de ATM TPS-TC N.º 1 descendente – G.992.3 anexo A – Octeto 8
x	x		x		x	x		Error_max (tasa máxima de errores en los bits)
x	x	x						Reservado para asignación por el UIT-T
x	x	x						IMA_flag

**Cuadro 11.30.24/G.994.1 – Campo de información normalizada – Codificación de NPar(3) de ATM TPS-TC N.º 1 ascendente – G.992.3 anexo A – Octeto 1**

		Bits						
8	7	6	5	4	3	2	1	
x	x	x	x	x	x	x	x	NPar(3) de ATM TPS-TC N.º 1 ascendente – G.992.3 anexo A – Octeto 1
								Net_min (velocidad mínima neta de transmisión de datos) ( $n \times 4$ kbit/s, $n = 0$ a 4095, 12 a 7)

**Cuadro 11.30.24.1/G.994.1 – Campo de información normalizada – Codificación de NPar(3) de ATM TPS-TC N.º 1 ascendente – G.992.3 anexo A – Octeto 2**

		Bits						
8	7	6	5	4	3	2	1	
x	x	x	x	x	x	x	x	NPar(3) de ATM TPS-TC N.º 1 ascendente – G.992.3 anexo A – Octeto 2
								Net_min (velocidad mínima neta de transmisión de datos) ( $n \times 4$ kbit/s, $n = 0$ a 4095, 6 a 1)

**Cuadro 11.30.24.2/G.994.1 – Campo de información normalizada – Codificación de NPar(3) de ATM TPS-TC N.º 1 ascendente – G.992.3 anexo A – Octeto 3**

		Bits						
8	7	6	5	4	3	2	1	
x	x	x	x	x	x	x	x	NPar(3) de ATM TPS-TC N.º 1 ascendente – G.992.3 anexo A – Octeto 3
								Net_max (velocidad máxima neta de transmisión de datos) ( $n \times 4$ kbit/s, $n = 0$ a 4095, 12 a 7)

**Cuadro 11.30.24.3/G.994.1 – Campo de información normalizada – Codificación de NPar(3) de ATM TPS-TC N.º 1 ascendente – G.992.3 anexo A – Octeto 4**

		Bits						
8	7	6	5	4	3	2	1	
x	x	x	x	x	x	x	x	NPar(3) de ATM TPS-TC N.º 1 ascendente – G.992.3 anexo A – Octeto 4
								Net_max (velocidad máxima neta de transmisión de datos) ( $n \times 4$ kbit/s, $n = 0$ a 4095, 6 a 1)

**Cuadro 11.30.24.4/G.994.1 – Campo de información normalizada – Codificación de NPar(3) de ATM TPS-TC N.º 1 ascendente – G.992.3 anexo A – Octeto 5**

		Bits						
8	7	6	5	4	3	2	1	
x	x	x	x	x	x	x	x	NPar(3) de ATM TPS-TC N.º 1 ascendente – G.992.3 anexo A – Octeto 5
								Net_reserve (velocidad mínima neta reservada de transmisión de datos) ( $n \times 4$ kbit/s, $n = 0$ a 4095, 12 a 7)

**Cuadro 11.30.24.5/G.994.1 – Campo de información normalizada – Codificación de NPar(3) de ATM TPS-TC N.º 1 ascendente – G.992.3 anexo A – Octeto 6**

Bits								NPar(3) de ATM TPS-TC N.º 1 ascendente – G.992.3 anexo A – Octeto 6
8	7	6	5	4	3	2	1	
x	x	x	x	x	x	x	x	Net_reserve (velocidad mínima neta reservada de transmisión de datos) (n × 4 kbit/s, n = 0 a 4095, 6 a 1)

**Cuadro 11.30.24.6/G.994.1 – Campo de información normalizada – Codificación de NPar(3) de ATM TPS-TC N.º 1 ascendente – G.992.3 anexo A – Octeto 7**

Bits								NPar(3) de ATM TPS-TC N.º 1 ascendente – G.992.3 anexo A – Octeto 7
8	7	6	5	4	3	2	1	
x	x	x	x	x	x	x	x	Delay_max (retardo máximo) (n milisegundos, n = 0 a 63)

**Cuadro 11.30.24.7/G.994.1 – Campo de información normalizada – Codificación de NPar(3) de ATM TPS-TC N.º 1 ascendente – G.992.3 anexo A – Octeto 8**

Bits								NPar(3) de ATM TPS-TC N.º 1 ascendente – G.992.3 anexo A – Octeto 8
8	7	6	5	4	3	2	1	
x	x					x	x	Error_max (tasa máxima de errores en los bits)
x	x		x		x	x		Reservado para asignación por el UIT-T
x	x	x						IMA_flag

**Cuadro 11.30.25/G.994.1 – Campo de información normalizada – Codificación de NPar(3) de PTM TPS-TC N.º 1 descendente – G.992.3 anexo A – Octeto 1**

Bits								NPar(3) de PTM TPS-TC N.º 1 descendente – G.992.3 anexo A – Octeto 1
8	7	6	5	4	3	2	1	
x	x	x	x	x	x	x	x	Net_min (velocidad mínima neta de transmisión de datos) (n × 4 kbit/s, n = 0 a 4095, 12 a 7)

**Cuadro 11.30.25.1/G.994.1 – Campo de información normalizada – Codificación de NPar(3) de PTM TPS-TC N.º 1 descendente – G.992.3 anexo A – Octeto 2**

Bits								NPar(3) de PTM TPS-TC N.º 1 descendente – G.992.3 anexo A – Octeto 2
8	7	6	5	4	3	2	1	
x	x	x	x	x	x	x	x	Net_min (velocidad mínima neta de transmisión de datos) (n × 4 kbit/s, n = 0 a 4095, 6 a 1)

**Cuadro 11.30.25.2/G.994.1 – Campo de información normalizada – Codificación de NPar(3) de PTM TPS-TC N.º 1 descendente – G.992.3 anexo A – Octeto 3**

Bits								NPar(3) de PTM TPS-TC N.º 1 descendente – G.992.3 anexo A – Octeto 3
8	7	6	5	4	3	2	1	
x	x	x	x	x	x	x	x	Net_max (velocidad máxima neta de transmisión de datos) (n × 4 kbit/s, n = 0 a 4095, 12 a 7)

**Cuadro 11.30.25.3/G.994.1 – Campo de información normalizada – Codificación de NPar(3) de PTM TPS-TC N.º 1 descendente – G.992.3 anexo A – Octeto 4**

Bits								NPar(3) de PTM TPS-TC N.º 1 descendente – G.992.3 anexo A – Octeto 4
8	7	6	5	4	3	2	1	
x	x	x	x	x	x	x	x	Net_max (velocidad máxima neta de transmisión de datos) ( $n \times 4$ kbit/s, $n = 0$ a 4095, 6 a 1)

**Cuadro 11.30.25.4/G.994.1 – Campo de información normalizada – Codificación de NPar(3) de PTM TPS-TC N.º 1 descendente – G.992.3 anexo A – Octeto 5**

Bits								NPar(3) de PTM TPS-TC N.º 1 descendente – G.992.3 anexo A – Octeto 5
8	7	6	5	4	3	2	1	
x	x	x	x	x	x	x	x	Net_reserve (velocidad mínima neta reservada de transmisión de datos) ( $n \times 4$ kbit/s, $n = 0$ a 4095, 12 a 7)

**Cuadro 11.30.25.5/G.994.1 – Campo de información normalizada – Codificación de NPar(3) de PTM TPS-TC N.º 1 descendente – G.992.3 anexo A – Octeto 6**

Bits								NPar(3) de PTM TPS-TC N.º 1 descendente – G.992.3 anexo A – Octeto 6
8	7	6	5	4	3	2	1	
x	x	x	x	x	x	x	x	Net_reserve (velocidad mínima neta reservada de transmisión de datos) ( $n \times 4$ kbit/s, $n = 0$ a 4095, 6 a 1)

**Cuadro 11.30.25.6/G.994.1 – Campo de información normalizada – Codificación de NPar(3) de PTM TPS-TC N.º 1 descendente – G.992.3 anexo A – Octeto 7**

Bits								NPar(3) de PTM TPS-TC N.º 1 descendente – G.992.3 anexo A – Octeto 7
8	7	6	5	4	3	2	1	
x	x	x	x	x	x	x	x	Delay_max (retardo máximo) ( $n$ milisegundos, $n = 0$ a 63)

**Cuadro 11.30.25.7/G.994.1 – Campo de información normalizada – Codificación de NPar(3) de PTM TPS-TC N.º 1 descendente – G.992.3 anexo A – Octeto 8**

Bits								NPar(3) de PTM TPS-TC N.º 1 descendente – G.992.3 anexo A – Octeto 8
8	7	6	5	4	3	2	1	
x	x					x	x	Error_max (tasa máxima de errores en los bits)
x	x	x		x	x			Reservado para asignación por el UIT-T
x	x	x						Reservado para asignación por el UIT-T

**Cuadro 11.30.26/G.994.1 – Campo de información normalizada – Codificación de NPar(3) de PTM TPS-TC N.º 1 ascendente G.992.3 anexo A – Octeto 1**

Bits								NPar(3) de PTM TPS-TC N.º 1 ascendente G.992.3 anexo A – Octeto 1
8	7	6	5	4	3	2	1	
x	x	x	x	x	x	x	x	Net_min (velocidad mínima neta de transmisión de datos) ( $n \times 4$ kbit/s, $n = 0$ a 4095, bits 12 a 7)



**Cuadro 11.30.26.1/G.994.1 – Campo de información normalizada – Codificación de NPar(3) de PTM TPS-TC N.º 1 ascendente G.992.3 anexo A – Octeto 2**

Bits								NPar(3) de PTM TPS-TC N.º 1 ascendente G.992.3 anexo A – Octeto 2
8	7	6	5	4	3	2	1	
x	x	x	x	x	x	x	x	Net_min (velocidad mínima neta de transmisión de datos) ( $n \times 4$ kbit/s, $n = 0$ a 4095, bits 6 a 1)

**Cuadro 11.30.26.2/G.994.1 – Campo de información normalizada – Codificación de NPar(3) de PTM TPS-TC N.º 1 ascendente G.992.3 anexo A – Octeto 3**

Bits								NPar(3) de PTM TPS-TC N.º 1 ascendente G.992.3 anexo A – Octeto 3
8	7	6	5	4	3	2	1	
x	x	x	x	x	x	x	x	Net_max (velocidad máxima neta de transmisión de datos) ( $n \times 4$ kbit/s, $n = 0$ a 4095, bits 12 a 7)

**Cuadro 11.30.26.3/G.994.1 – Campo de información normalizada – Codificación de NPar(3) de PTM TPS-TC N.º 1 ascendente G.992.3 anexo A – Octeto 4**

Bits								NPar(3) de PTM TPS-TC N.º 1 ascendente G.992.3 anexo A – Octeto 4
8	7	6	5	4	3	2	1	
x	x	x	x	x	x	x	x	Net_max (velocidad máxima neta de transmisión de datos) ( $n \times 4$ kbit/s, $n = 0$ a 4095, bits 6 a 1)

**Cuadro 11.30.26.4/G.994.1 – Campo de información normalizada – Codificación de NPar(3) de PTM TPS-TC N.º 1 ascendente G.992.3 anexo A – Octeto 5**

Bits								NPar(3) de PTM TPS-TC N.º 1 ascendente G.992.3 anexo A – Octeto 5
8	7	6	5	4	3	2	1	
x	x	x	x	x	x	x	x	Net_reserve (velocidad mínima neta reservada de transmisión de datos) ( $n \times 4$ kbit/s, $n = 0$ a 4095, bits 12 a 7)

**Cuadro 11.30.26.5/G.994.1 – Campo de información normalizada – Codificación de NPar(3) de PTM TPS-TC N.º 1 ascendente G.992.3 anexo A – Octeto 6**

Bits								NPar(3) de PTM TPS-TC N.º 1 ascendente G.992.3 anexo A – Octeto 6
8	7	6	5	4	3	2	1	
x	x	x	x	x	x	x	x	Net_reserve (velocidad mínima neta reservada de transmisión de datos) ( $n \times 4$ kbit/s, $n = 0$ a 4095, bits 6 a 1)

**Cuadro 11.30.26.6/G.994.1 – Campo de información normalizada – Codificación de NPar(3) de PTM TPS-TC N.º 1 ascendente G.992.3 anexo A – Octeto 7**

Bits								NPar(3) de PTM TPS-TC N.º 1 ascendente G.992.3 anexo A – Octeto 7
8	7	6	5	4	3	2	1	
x	x	x	x	x	x	x	x	Delay_max (retardo máximo) ( $n$ milisegundos, $n = 0$ a 63)

**Cuadro 11.30.26.7/G.994.1 – Campo de información normalizada – Codificación de NPar(3) de PTM TPS-TC N.º 1 ascendente G.992.3 anexo A – Octeto 8**

Bits								NPar(3) de PTM TPS-TC N.º 1 ascendente G.992.3 anexo A – Octeto 8
8	7	6	5	4	3	2	1	
x	x					x	x	Error_max (tasa máxima de errores en los bit)
x	x		x		x	x		Reservado para asignación por el UIT-T
x	x	x						Reservado para asignación por el UIT-T

**Cuadro 11.30.27/G.994.1 – Campo de información normalizada – Codificación de NPar(3) de vía de latencia N.º 1 de PMS-TC descendente G.992.3 anexo A – Octeto 1**

Bits								NPar(3) de vía de latencia N.º 1 de PMS-TC descendente G.992.3 anexo A – Octeto 1
8	7	6	5	4	3	2	1	
x	x	x	x	x	x	x	x	Net_max (velocidad máxima neta de transmisión de datos) ( $n \times 4$ kbit/s, $n = 0$ a 4095, bits 12 a 7)

**Cuadro 11.30.27.1/G.994.1 – Campo de información normalizada – Codificación de NPar(3) de vía de latencia N.º 1 de PMS-TC descendente G.992.3 anexo A – Octeto 2**

Bits								NPar(3) de vía de latencia N.º 1 de PMS-TC descendente G.992.3 anexo A – Octeto 2
8	7	6	5	4	3	2	1	
x	x	x	x	x	x	x	x	Net_max (velocidad máxima neta de transmisión de datos) ( $n \times 4$ kbit/s, $n = 0$ a 4095, bits 6 a 1)

**Cuadro 11.30.27.2/G.994.1 – Campo de información normalizada – Codificación de NPar(3) de vía de latencia N.º 1 de PMS-TC descendente G.992.3 anexo A – Octeto 3**

Bits								NPar(3) de vía de latencia N.º 1 de PMS-TC descendente G.992.3 anexo A – Octeto 3
8	7	6	5	4	3	2	1	
x	x			x	x	x	x	Valor $R_{1\max}$ ( $2 \times n$ , $n = 0$ a 15)
x	x	x	x					Reservado para asignación por el UIT-T

**Cuadro 11.30.27.3/G.994.1 – Campo de información normalizada – Codificación de NPar(3) de vía de latencia N.º 1 de PMS-TC descendente G.992.3 anexo A – Octeto 4**

Bits								NPar(3) de vía de latencia N.º 1 de PMS-TC descendente G.992.3 anexo A – Octeto 4
8	7	6	5	4	3	2	1	
x	x				x	x	x	Valor $D_{1\max}$ ( $2^n$ , $n = 0$ a 7)
x	x	x	x	x				Reservado para asignación por el UIT-T

**Cuadro 11.30.28/G.994.1 – Campo de información normalizada – Codificación de NPar(3) de vía de latencia N.º 1 de PMS-TC ascendente G.992.3 anexo A – Octeto 1**

Bits								NPar(3) de vía de latencia N.º 1 de PMS-TC ascendente G.992.3 anexo A – Octeto 1
8	7	6	5	4	3	2	1	
x	x	x	x	x	x	x	x	Net_max (velocidad máxima neta de transmisión de datos) ( $n \times 4$ kbit/s, $n = 0$ a 4095, bits 12 a 7)

**Cuadro 11.30.28.1/G.994.1 – Campo de información normalizada – Codificación de NPar(3) de vía de latencia N.º 1 de PMS-TC ascendente G.992.3 anexo A – Octeto 2**

Bits								NPar(3) de vía de latencia N.º 1 de PMS-TC ascendente G.992.3 anexo A – Octeto 2
8	7	6	5	4	3	2	1	
x	x	x	x	x	x	x	x	Net_max (velocidad máxima neta de transmisión de datos) ( $n \times 4$ kbit/s, $n = 0$ a 4095, bits 6 a 1)

**Cuadro 11.30.28.2/G.994.1 – Campo de información normalizada – Codificación de NPar(3) de vía de latencia N.º 1 de PMS-TC ascendente G.992.3 anexo A – Octeto 3**

Bits								NPar(3) de vía de latencia N.º 1 de PMS-TC ascendente G.992.3 anexo A – Octeto 3
8	7	6	5	4	3	2	1	
x	x			x	x	x	x	Valor $R_{1 \max}$ ( $2 \times n$ , $n = 0$ a 15)
x	x	x	x					Reservado para asignación por el UIT-T

**Cuadro 11.30.28.3/G.994.1 – Campo de información normalizada – Codificación de NPar(3) de vía de latencia N.º 1 de PMS-TC ascendente G.992.3 anexo A – Octeto 4**

Bits								NPar(3) de vía de latencia N.º 1 de PMS-TC ascendente G.992.3 anexo A – Octeto 4
8	7	6	5	4	3	2	1	
x	x				x	x	x	Valor $D_{1 \max}$ ( $2^n$ , $n = 0$ a 7)
x	x	x	x	x				Reservado para asignación por el UIT-T

**Cuadro 11.30.29/G.994.1 – Campo de información normalizada – Codificación de NPar(3) de STM TPS-TC N.º 2 descendente G.992.3 anexo A – Octeto 1**

Bits								NPar(3) de STM TPS-TC N.º 2 descendente G.992.3 anexo A – Octeto 1
8	7	6	5	4	3	2	1	
x	x	x	x	x	x	x	x	Net_min (velocidad mínima neta de transmisión de datos) ( $n \times 4$ kbit/s, $n = 0$ a 4095, bits 12 a 7)

**Cuadro 11.30.29.1/G.994.1 – Campo de información normalizada – Codificación de NPar(3) de STM TPS-TC N.º 2 descendente G.992.3 anexo A – Octeto 2**

Bits								NPar(3) de STM TPS-TC N.º 2 descendente G.992.3 anexo A – Octeto 2
8	7	6	5	4	3	2	1	
x	x	x	x	x	x	x	x	Net_min (velocidad mínima neta de transmisión de datos) ( $n \times 4$ kbit/s, $n = 0$ a 4095, bits 6 a 1)

**Cuadro 11.30.29.2/G.994.1 – Campo de información normalizada – Codificación de NPar(3) de STM TPS-TC N.º 2 descendente G.992.3 anexo A – Octeto 3**

Bits								NPar(3) de STM TPS-TC N.º 2 descendente G.992.3 anexo A – Octeto 3
8	7	6	5	4	3	2	1	
x	x	x	x	x	x	x	x	Net_max (velocidad máxima neta de transmisión de datos) ( $n \times 4$ kbit/s, $n = 0$ a 4095, bits 12 a 7)

**Cuadro 11.30.29.3/G.994.1 – Campo de información normalizada – Codificación de NPar(3) de STM TPS-TC N.º 2 descendente G.992.3 anexo A – Octeto 4**

Bits								NPar(3) de STM TPS-TC N.º 2 descendente G.992.3 anexo A – Octeto 4
8	7	6	5	4	3	2	1	
x	x	x	x	x	x	x	x	Net_max (velocidad máxima neta de transmisión de datos) (n × 4 kbit/s, n = 0 a 4095, bits 6 a 1)

**Cuadro 11.30.29.4/G.994.1 – Campo de información normalizada – Codificación de NPar(3) de STM TPS-TC N.º 2 descendente G.992.3 anexo A – Octeto 5**

Bits								NPar(3) de STM TPS-TC N.º 2 descendente G.992.3 anexo A – Octeto 5
8	7	6	5	4	3	2	1	
x	x	x	x	x	x	x	x	Net_reserve (velocidad mínima neta reservada de transmisión de datos) (n × 4 kbit/s, n = 0 a 4095, bits 12 a 7)

**Cuadro 11.30.29.5/G.994.1 – Campo de información normalizada – Codificación de NPar(3) de STM TPS-TC N.º 2 descendente G.992.3 anexo A – Octeto 6**

Bits								NPar(3) de STM TPS-TC N.º 2 descendente G.992.3 anexo A – Octeto 6
8	7	6	5	4	3	2	1	
x	x	x	x	x	x	x	x	Net_reserve (velocidad mínima neta reservada de transmisión de datos) (n × 4 kbit/s, n = 0 a 4095, bits 6 a 1)

**Cuadro 11.30.29.6/G.994.1 – Campo de información normalizada – Codificación de NPar(3) de STM TPS-TC N.º 2 descendente G.992.3 anexo A – Octeto 7**

Bits								NPar(3) de STM TPS-TC N.º 2 descendente G.992.3 anexo A – Octeto 7
8	7	6	5	4	3	2	1	
x	x	x	x	x	x	x	x	Delay_max (retardo máximo) (n milisegundos, n = 0 a 63)

**Cuadro 11.30.29.7/G.994.1 – Campo de información normalizada – Codificación de NPar(3) de STM TPS-TC N.º 2 descendente G.992.3 anexo A – Octeto 8**

Bits								NPar(3) de STM TPS-TC N.º 2 descendente G.992.3 anexo A – Octeto 8
8	7	6	5	4	3	2	1	
x	x					x	x	Error_max (tasa máxima de errores en los bit)
x	x	x		x	x			Reservado para asignación por el UIT-T
x	x	x						Reservado para asignación por el UIT-T

**Cuadro 11.30.30/G.994.1 – Campo de información normalizada – Codificación de NPar(3) de STM TPS-TC N.º 2 ascendente G.992.3 anexo A – Octeto 1**

Bits								NPar(3) de STM TPS-TC N.º 2 ascendente G.992.3 anexo A – Octeto 1
8	7	6	5	4	3	2	1	
x	x	x	x	x	x	x	x	Net_min (velocidad mínima neta de transmisión de datos) (n × 4 kbit/s, n = 0 a 4095, bits 12 a 7)

**Cuadro 11.30.30.1/G.994.1 – Campo de información normalizada – Codificación de NPar(3) de STM TPS-TC N.º 2 ascendente G.992.3 anexo A – Octeto 2**

Bits								NPar(3) de STM TPS-TC N.º 2 ascendente G.992.3 anexo A – Octeto 2
8	7	6	5	4	3	2	1	
x	x	x	x	x	x	x	x	Net_min (velocidad mínima neta de transmisión de datos) ( $n \times 4$ kbit/s, $n = 0$ a 4095, bits 6 a 1)

**Cuadro 11.30.30.2/G.994.1 – Campo de información normalizada – Codificación de NPar(3) de STM TPS-TC N.º 2 ascendente G.992.3 anexo A – Octeto 3**

Bits								NPar(3) de STM TPS-TC N.º 2 ascendente G.992.3 anexo A – Octeto 3
8	7	6	5	4	3	2	1	
x	x	x	x	x	x	x	x	Net_max (velocidad máxima neta de transmisión de datos) ( $n \times 4$ kbit/s, $n = 0$ a 4095, bits 12 a 7)

**Cuadro 11.30.30.3/G.994.1 – Campo de información normalizada – Codificación de NPar(3) de STM TPS-TC N.º 2 ascendente G.992.3 anexo A – Octeto 4**

Bits								NPar(3) de STM TPS-TC N.º 2 ascendente G.992.3 anexo A – Octeto 4
8	7	6	5	4	3	2	1	
x	x	x	x	x	x	x	x	Net_max (velocidad máxima neta de transmisión de datos) ( $n \times 4$ kbit/s, $n = 0$ a 4095, bits 6 a 1)

**Cuadro 11.30.30.4/G.994.1 – Campo de información normalizada – Codificación de NPar(3) de STM TPS-TC N.º 2 ascendente G.992.3 anexo A – Octeto 5**

Bits								NPar(3) de STM TPS-TC N.º 2 ascendente G.992.3 anexo A – Octeto 5
8	7	6	5	4	3	2	1	
x	x	x	x	x	x	x	x	Net_reserve (velocidad mínima neta reservada de transmisión de datos) ( $n \times 4$ kbit/s, $n = 0$ a 4095, bits 12 a 7)

**Cuadro 11.30.30.5/G.994.1 – Campo de información normalizada – Codificación de NPar(3) de STM TPS-TC N.º 2 ascendente G.992.3 anexo A – Octeto 6**

Bits								NPar(3) de STM TPS-TC N.º 2 ascendente G.992.3 anexo A – Octeto 6
8	7	6	5	4	3	2	1	
x	x	x	x	x	x	x	x	Net_reserve (velocidad mínima neta reservada de transmisión de datos) ( $n \times 4$ kbit/s, $n = 0$ a 4095, bits 6 a 1)

**Cuadro 11.30.30.6/G.994.1 – Campo de información normalizada – Codificación de NPar(3) de STM TPS-TC N.º 2 ascendente G.992.3 anexo A – Octeto 7**

Bits								NPar(3) de STM TPS-TC N.º 2 ascendente G.992.3 anexo A – Octeto 7
8	7	6	5	4	3	2	1	
x	x	x	x	x	x	x	x	Delay_max (retardo máximo) ( $n$ milisegundos, $n = 0$ a 63)

**Cuadro 11.30.30.7/G.994.1 – Campo de información normalizada – Codificación de NPar(3) de STM TPS-TC N.º 2 ascendente G.992.3 anexo A – Octeto 8**

Bits								NPar(3) de STM TPS-TC N.º 2 ascendente G.992.3 anexo A – Octeto 8
8	7	6	5	4	3	2	1	
x	x					x	x	Error_max (tasa máxima de errores en los bit)
x	x		x		x	x		Reservado para asignación por el UIT-T
x	x	x						Reservado para asignación por el UIT-T

**Cuadro 11.30.31/G.994.1 – Campo de información normalizada – Codificación de NPar(3) de ATM TPS-TC N.º 2 descendente G.992.3 anexo A – Octeto 1**

Bits								NPar(3) de ATM TPS-TC N.º 2 descendente G.992.3 anexo A – Octeto 1
8	7	6	5	4	3	2	1	
x	x	x	x	x	x	x	x	Net_min (velocidad mínima neta de transmisión de datos) ( $n \times 4$ kbit/s, $n = 0$ a 4095, bits 12 a 7)

**Cuadro 11.30.31.1/G.994.1 – Campo de información normalizada – Codificación de NPar(3) de ATM TPS-TC N.º 2 descendente G.992.3 anexo A – Octeto 2**

Bits								NPar(3) de ATM TPS-TC N.º 2 descendente G.992.3 anexo A – Octeto 2
8	7	6	5	4	3	2	1	
x	x	x	x	x	x	x	x	Net_min (velocidad mínima neta de transmisión de datos) ( $n \times 4$ kbit/s, $n = 0$ a 4095, bits 6 a 1)

**Cuadro 11.30.31.2/G.994.1 – Campo de información normalizada – Codificación de NPar(3) de ATM TPS-TC N.º 2 descendente G.992.3 anexo A – Octeto 3**

Bits								NPar(3) de ATM TPS-TC N.º 2 descendente G.992.3 anexo A – Octeto 3
8	7	6	5	4	3	2	1	
x	x	x	x	x	x	x	x	Net_min (velocidad máxima neta de transmisión de datos) ( $n \times 4$ kbit/s, $n = 0$ a 4095, bits 12 a 7)

**Cuadro 11.30.31.3/G.994.1 – Campo de información normalizada – Codificación de NPar(3) de ATM TPS-TC N.º 2 descendente G.992.3 anexo A – Octeto 4**

Bits								NPar(3) de ATM TPS-TC N.º 2 descendente G.992.3 anexo A – Octeto 4
8	7	6	5	4	3	2	1	
x	x	x	x	x	x	x	x	Net_min (velocidad máxima neta de transmisión de datos) ( $n \times 4$ kbit/s, $n = 0$ a 4095, bits 6 a 1)

**Cuadro 11.30.31.4/G.994.1 – Campo de información normalizada – Codificación de NPar(3) de ATM TPS-TC N.º 2 descendente G.992.3 anexo A – Octeto 5**

Bits								NPar(3) de ATM TPS-TC N.º 2 descendente G.992.3 anexo A – Octeto 5
8	7	6	5	4	3	2	1	
x	x	x	x	x	x	x	x	Net_reserve (velocidad mínima neta reservada de transmisión de datos) ( $n \times 4$ kbit/s, $n = 0$ a 4095, bits 12 a 7)

**Cuadro 11.30.31.5/G.994.1 – Campo de información normalizada – Codificación de NPar(3) de ATM TPS-TC N.º 2 descendente G.992.3 anexo A – Octeto 6**

Bits								NPar(3) de ATM TPS-TC N.º 2 descendente G.992.3 anexo A – Octeto 6
8	7	6	5	4	3	2	1	
x	x	x	x	x	x	x	x	Net_reserve (velocidad mínima neta reservada de transmisión de datos) (n × 4 kbit/s, n = 0 a 4095, bits 6 a 1)

**Cuadro 11.30.31.6/G.994.1 – Campo de información normalizada – Codificación de NPar(3) de ATM TPS-TC N.º 2 descendente G.992.3 anexo A – Octeto 7**

Bits								NPar(3) de ATM TPS-TC N.º 2 descendente G.992.3 anexo A – Octeto 7
8	7	6	5	4	3	2	1	
x	x	x	x	x	x	x	x	Delay_max (retardo máximo) (n milisegundos, n = 0 a 63)

**Cuadro 11.30.31.7/G.994.1 – Campo de información normalizada – Codificación de NPar(3) de ATM TPS-TC N.º 2 descendente G.992.3 anexo A – Octeto 8**

Bits								NPar(3) de ATM TPS-TC N.º 2 descendente G.992.3 anexo A – Octeto 8
8	7	6	5	4	3	2	1	
x	x					x	x	Error_max (tasa máxima de errores en los bits)
x	x		x		x	x		Reservado para asignación por el UIT-T
x	x	x						IMA_flag

**Cuadro 11.30.32/G.994.1 – Campo de información normalizada – Codificación de NPar(3) de ATM TPS-TC N.º 2 ascendente G.992.3 anexo A – Octeto 1**

Bits								NPar(3) de ATM TPS-TC N.º 2 ascendente G.992.3 anexo A – Octeto 1
8	7	6	5	4	3	2	1	
x	x	x	x	x	x	x	x	Net_min (velocidad mínima neta de transmisión de datos) (n × 4 kbit/s, n = 0 a 4095, bits 12 a 7)

**Cuadro 11.30.32.1/G.994.1 – Campo de información normalizada – Codificación de NPar(3) de ATM TPS-TC N.º 2 ascendente G.992.3 anexo A – Octeto 2**

Bits								NPar(3) de ATM TPS-TC N.º 2 ascendente G.992.3 anexo A – Octeto 2
8	7	6	5	4	3	2	1	
x	x	x	x	x	x	x	x	Net_min (velocidad mínima neta de transmisión de datos) (n × 4 kbit/s, n = 0 a 4095, bits 6 a 1)

**Cuadro 11.30.32.2/G.994.1 – Campo de información normalizada – Codificación de NPar(3) de ATM TPS-TC N.º 2 ascendente G.992.3 anexo A – Octeto 3**

Bits								NPar(3) de ATM TPS-TC N.º 2 ascendente G.992.3 anexo A – Octeto 3
8	7	6	5	4	3	2	1	
x	x	x	x	x	x	x	x	Net_max (velocidad máxima neta de transmisión de datos) (n × 4 kbit/s, n = 0 a 4095, bits 12 a 7)

**Cuadro 11.30.32.3/G.994.1 – Campo de información normalizada – Codificación de NPar(3) de ATM TPS-TC N.º 2 ascendente G.992.3 anexo A – Octeto 4**

Bits								NPar(3) de ATM TPS-TC N.º 2 ascendente G.992.3 anexo A – Octeto 4
8	7	6	5	4	3	2	1	
x	x	x	x	x	x	x	x	Net_max (velocidad máxima neta de transmisión de datos) ( $n \times 4$ kbit/s, $n = 0$ a 4095, bits 6 a 1)

**Cuadro 11.30.32.4/G.994.1 – Campo de información normalizada – Codificación de NPar(3) de ATM TPS-TC N.º 2 ascendente G.992.3 anexo A – Octeto 5**

Bits								NPar(3) de ATM TPS-TC N.º 2 ascendente G.992.3 anexo A – Octeto 5
8	7	6	5	4	3	2	1	
x	x	x	x	x	x	x	x	Net_reserve (velocidad mínima neta reservada de transmisión de datos) ( $n \times 4$ kbit/s, $n = 0$ a 4095, bits 12 a 7)

**Cuadro 11.30.32.5/G.994.1 – Campo de información normalizada – Codificación de NPar(3) de ATM TPS-TC N.º 2 ascendente G.992.3 anexo A – Octeto 6**

Bits								NPar(3) de ATM TPS-TC N.º 2 ascendente G.992.3 anexo A – Octeto 6
8	7	6	5	4	3	2	1	
x	x	x	x	x	x	x	x	Net_reserve (velocidad mínima neta reservada de transmisión de datos) ( $n \times 4$ kbit/s, $n = 0$ a 4095, bits 6 a 1)

**Cuadro 11.30.32.6/G.994.1 – Campo de información normalizada – Codificación de NPar(3) de ATM TPS-TC N.º 2 ascendente G.992.3 anexo A – Octeto 7**

Bits								NPar(3) de ATM TPS-TC N.º 2 ascendente G.992.3 anexo A – Octeto 7
8	7	6	5	4	3	2	1	
x	x	x	x	x	x	x	x	Delay_max (retardo máximo) ( $n$ milisegundos, $n = 0$ a 63)

**Cuadro 11.30.32.7/G.994.1 – Campo de información normalizada – Codificación de NPar(3) de ATM TPS-TC N.º 2 ascendente G.992.3 anexo A – Octeto 8**

Bits								NPar(3) de ATM TPS-TC N.º 2 ascendente G.992.3 anexo A – Octeto 8
8	7	6	5	4	3	2	1	
x	x					x	x	Error_max (tasa máxima de errores en los bits)
x	x	x		x	x			Reservado para asignación por el UIT-T
x	x	x						IMA_flag

**Cuadro 11.30.33/G.994.1 – Campo de información normalizada – Codificación de NPar(3) de PTM TPS-TC N.º 2 descendente G.992.3 anexo A – Octeto 1**

Bits								NPar(3) de PTM TPS-TC N.º 2 descendente G.992.3 anexo A – Octeto 1
8	7	6	5	4	3	2	1	
x	x	x	x	x	x	x	x	Net_min (velocidad mínima neta de transmisión de datos) ( $n \times 4$ kbit/s, $n = 0$ a 4095, bits 12 a 7)



**Cuadro 11.30.33.1/G.994.1 – Campo de información normalizada – Codificación de NPar(3) de PTM TPS-TC N.º 2 descendente G.992.3 anexo A – Octeto 2**

8 7		6 5		Bits 4 3 2 1				NPar(3) de PTM TPS-TC N.º 2 descendente G.992.3 anexo A – Octeto 2
x	x	x	x	x	x	x	x	

**Cuadro 11.30.33.2/G.994.1 – Campo de información normalizada – Codificación de NPar(3) de PTM TPS-TC N.º 2 descendente G.992.3 anexo A – Octeto 3**

8 7		6 5		Bits 4 3 2 1				NPar(3) de PTM TPS-TC N.º 2 descendente G.992.3 anexo A – Octeto 3
x	x	x	x	x	x	x	x	

**Cuadro 11.30.33.3/G.994.1 – Campo de información normalizada – Codificación de NPar(3) de PTM TPS-TC N.º 2 descendente G.992.3 anexo A – Octeto 4**

8 7		6 5		Bits 4 3 2 1				NPar(3) de PTM TPS-TC N.º 2 descendente G.992.3 anexo A – Octeto 4
x	x	x	x	x	x	x	x	

**Cuadro 11.30.33.4/G.994.1 – Campo de información normalizada – Codificación de NPar(3) de PTM TPS-TC N.º 2 descendente G.992.3 anexo A – Octeto 5**

8 7		6 5		Bits 4 3 2 1				NPar(3) de PTM TPS-TC N.º 2 descendente G.992.3 anexo A – Octeto 5
x	x	x	x	x	x	x	x	

**Cuadro 11.30.33.5/G.994.1 – Campo de información normalizada – Codificación de NPar(3) de PTM TPS-TC N.º 2 descendente G.992.3 anexo A – Octeto 6**

8 7		6 5		Bits 4 3 2 1				NPar(3) de PTM TPS-TC N.º 2 descendente G.992.3 anexo A – Octeto 6
x	x	x	x	x	x	x	x	

**Cuadro 11.30.33.6/G.994.1 – Campo de información normalizada – Codificación de NPar(3) de PTM TPS-TC N.º 2 descendente G.992.3 anexo A – Octeto 7**

8 7		6 5		Bits 4 3 2 1				NPar(3) de PTM TPS-TC N.º 2 descendente G.992.3 anexo A – Octeto 7
x	x	x	x	x	x	x	x	

**Cuadro 11.30.33.7/G.994.1– Campo de información normalizada – Codificación de NPar(3) de PTM TPS-TC N.º 2 descendente G.992.3 anexo A – Octeto 8**

		Bits						
8	7	6	5	4	3	2	1	
x	x					x	x	NPar(3) de PTM TPS-TC N.º 2 descendente G.992.3 anexo A – Octeto 8
x	x	x		x	x			Error_max (tasa máxima de errores en los bits)
x	x	x						Reservado para asignación por el UIT-T
x	x	x						Reservado para asignación por el UIT-T

**Cuadro 11.30.34/G.994.1 – Campo de información normalizada – Codificación de NPar(3) de PTM TPS-TC N.º 2 ascendente G.992.3 anexo A – Octeto 1**

		Bits						
8	7	6	5	4	3	2	1	
x	x	x	x	x	x	x	x	NPar(3) de PTM TPS-TC N.º 2 ascendente G.992.3 anexo A – Octeto 1
								Net_min (velocidad mínima neta de transmisión de datos) ( $n \times 4$ kbit/s, $n = 0$ a 4095, bits 12 a 7)

**Cuadro 11.30.34.1/G.994.1 – Campo de información normalizada – Codificación de NPar(3) de PTM TPS-TC N.º 2 ascendente G.992.3 anexo A – Octeto 2**

		Bits						
8	7	6	5	4	3	2	1	
x	x	x	x	x	x	x	x	NPar(3) de PTM TPS-TC N.º 2 ascendente G.992.3 anexo A – Octeto 2
								Net_min (velocidad mínima neta de transmisión de datos) ( $n \times 4$ kbit/s, $n = 0$ a 4095, bits 6 a 1)

**Cuadro 11.30.34.2/G.994.1 – Campo de información normalizada – Codificación de NPar(3) de PTM TPS-TC N.º 2 ascendente G.992.3 anexo A – Octeto 3**

		Bits						
8	7	6	5	4	3	2	1	
x	x	x	x	x	x	x	x	NPar(3) de PTM TPS-TC N.º 2 ascendente G.992.3 anexo A – Octeto 3
								Net_max (velocidad máxima neta de transmisión de datos) ( $n \times 4$ kbit/s, $n = 0$ a 4095, bits 12 a 7)

**Cuadro 11.30.34.3/G.994.1 – Campo de información normalizada – Codificación de NPar(3) de PTM TPS-TC N.º 2 ascendente G.992.3 anexo A – Octeto 4**

		Bits						
8	7	6	5	4	3	2	1	
x	x	x	x	x	x	x	x	NPar(3) de PTM TPS-TC N.º 2 ascendente G.992.3 anexo A – Octeto 4
								Net_max (velocidad máxima neta de transmisión de datos) ( $n \times 4$ kbit/s, $n = 0$ a 4095, bits 6 a 1)

**Cuadro 11.30.34.4/G.994.1 – Campo de información normalizada – Codificación de NPar(3) de PTM TPS-TC N.º 2 ascendente G.992.3 anexo A – Octeto 5**

		Bits						
8	7	6	5	4	3	2	1	
x	x	x	x	x	x	x	x	NPar(3) de PTM TPS-TC N.º 2 ascendente G.992.3 anexo A – Octeto 5
								Net_reserve (velocidad mínima neta reservada de transmisión de datos) ( $n \times 4$ kbit/s, $n = 0$ a 4095, bits 12 a 7)

**Cuadro 11.30.34.5/G.994.1 – Campo de información normalizada – Codificación de NPar(3) de PTM TPS-TC N.º 2 ascendente G.992.3 anexo A – Octeto 6**

Bits								NPar(3) de PTM TPS-TC N.º 2 ascendente G.992.3 anexo A – Octeto 6
8	7	6	5	4	3	2	1	
x	x	x	x	x	x	x	x	Net_reserve (velocidad mínima neta reservada de transmisión de datos) (n × 4 kbit/s, n = 0 a 4095, bits 6 a 1)

**Cuadro 11.30.34.6/G.994.1 – Campo de información normalizada – Codificación de NPar(3) de PTM TPS-TC N.º 2 ascendente G.992.3 anexo A – Octeto 7**

Bits								NPar(3) de PTM TPS-TC N.º 2 ascendente G.992.3 anexo A – Octeto 7
8	7	6	5	4	3	2	1	
x	x	x	x	x	x	x	x	Delay_max (retardo máximo) (n milisegundos, n = 0 a 63)

**Cuadro 11.30.34.7/G.994.1 – Campo de información normalizada – Codificación de NPar(3) de PTM TPS-TC N.º 2 ascendente G.992.3 anexo A – Octeto 8**

Bits								NPar(3) de PTM TPS-TC N.º 2 ascendente G.992.3 anexo A – Octeto 8
8	7	6	5	4	3	2	1	
x	x					x	x	Error_max (tasa máxima de errores en los bits)
x	x		x		x	x		Reservado para asignación por el UIT-T
x	x	x						Reservado para asignación por el UIT-T

**Cuadro 11.30.35/G.994.1 – Campo de información normalizada – Codificación de NPar(3) de la vía de latencia N.º 2 de PMS-TC descendente G.992.3 anexo A – Octeto 1**

Bits								NPar(3) de la vía de latencia N.º 2 de PMS-TC descendente G.992.3 anexo A – Octeto 1
8	7	6	5	4	3	2	1	
x	x	x	x	x	x	x	x	Net_max (velocidad máxima neta de transmisión de datos) (n × 4 kbit/s, n = 0 a 4095, bits 12 a 7)

**Cuadro 11.30.35.1/G.994.1 – Campo de información normalizada – Codificación de NPar(3) de la vía de latencia N.º 2 de PMS-TC descendente G.992.3 anexo A – Octeto 2**

Bits								NPar(3) de la vía de latencia N.º 2 de PMS-TC descendente G.992.3 anexo A – Octeto 2
8	7	6	5	4	3	2	1	
x	x	x	x	x	x	x	x	Net_max (velocidad máxima neta de transmisión de datos) (n × 4 kbit/s, n = 0 a 4095, bits 6 a 1)

**Cuadro 11.30.35.2/G.994.1 – Campo de información normalizada – Codificación de NPar(3) de la vía de latencia N.º 2 de PMS-TC descendente G.992.3 anexo A – Octeto 3**

Bits								NPar(3) de la vía de latencia N.º 2 de PMS-TC descendente G.992.3 anexo A – Octeto 3
8	7	6	5	4	3	2	1	
x	x			x	x	x	x	Valor R <sub>2 max</sub> (2 × n, n = 0 a 15)
x	x	x	x					Reservado para asignación por el UIT-T

**Cuadro 11.30.35.3/G.994.1 – Campo de información normalizada – Codificación de NPar(3) de la vía de latencia N.º 2 de PMS-TC descendente G.992.3 anexo A – Octeto 4**

Bits								NPar(3) de la vía de latencia N.º 2 de PMS-TC descendente G.992.3 anexo A – Octeto 4
8	7	6	5	4	3	2	1	
x	x				x	x	x	Valor $D_{2 \max}$ ( $2^n$ , $n = 0$ a $7$ )
x	x	x	x	x				Reservado para asignación por el UIT-T

**Cuadro 11.30.36/G.994.1 – Campo de información normalizada – Codificación de NPar(3) de la vía de latencia N.º 2 de PMS-TC ascendente G.992.3 anexo A – Octeto 1**

Bits								NPar(3) de la vía de latencia N.º 2 de PMS-TC ascendente G.992.3 anexo A – Octeto 1
8	7	6	5	4	3	2	1	
x	x	x	x	x	x	x	x	Net_max (velocidad máxima neta de transmisión de datos) ( $n \times 4$ kbit/s, $n = 0$ a $4095$ , bits $12$ a $7$ )

**Cuadro 11.30.36.1/G.994.1 – Campo de información normalizada – Codificación de NPar(3) de la vía de latencia N.º 2 de PMS-TC ascendente G.992.3 anexo A – Octeto 2**

Bits								NPar(3) de la vía de latencia N.º 2 de PMS-TC ascendente G.992.3 anexo A – Octeto 2
8	7	6	5	4	3	2	1	
x	x	x	x	x	x	x	x	Net_max (velocidad máxima neta de transmisión de datos) ( $n \times 4$ kbit/s, $n = 0$ a $4095$ , bits $6$ a $1$ )

**Cuadro 11.30.36.2/G.994.1 – Campo de información normalizada – Codificación de NPar(3) de la vía de latencia N.º 2 de PMS-TC ascendente G.992.3 anexo A – Octeto 3**

Bits								NPar(3) de la vía de latencia N.º 2 de PMS-TC descendente G.992.3 anexo A – Octeto 3
8	7	6	5	4	3	2	1	
x	x			x	x	x	x	Valor $R_{2 \max}$ ( $2 \times n$ , $n = 0$ a $15$ )
x	x	x	x					Reservado para asignación por el UIT-T

**Cuadro 11.30.36.3/G.994.1 – Campo de información normalizada – Codificación de NPar(3) de la vía de latencia N.º 2 de PMS-TC ascendente G.992.3 anexo A – Octeto 4**

Bits								NPar(3) de la vía de latencia N.º 2 de PMS-TC ascendente G.992.3 anexo A – Octeto 4
8	7	6	5	4	3	2	1	
x	x				x	x	x	Valor $D_{2 \max}$ ( $2^n$ , $n = 0$ a $7$ )
x	x	x	x	x				Reservado para asignación por el UIT-T

**Cuadro 11.30.37/G.994.1 – Campo de información normalizada – Codificación de NPar(3) de STM TPS-TC N.º 3 descendente G.992.3 anexo A – Octeto 1**

Bits								NPar(3) de STM TPS-TC N.º 3 descendente G.992.3 anexo A – Octeto 1
8	7	6	5	4	3	2	1	
x	x	x	x	x	x	x	x	Net_min (velocidad mínima neta de transmisión de datos) ( $n \times 4$ kbit/s, $n = 0$ a $4095$ , bits $12$ a $7$ )

**Cuadro 11.30.37.1/G.994.1 – Campo de información normalizada – Codificación de NPar(3) de STM TPS-TC N.º 3 descendente G.992.3 anexo A – Octeto 2**

Bits								NPar(3) de STM TPS-TC N.º 3 descendente G.992.3 anexo A – Octeto 2
8	7	6	5	4	3	2	1	
x	x	x	x	x	x	x	x	Net_min (velocidad mínima neta de transmisión de datos) ( $n \times 4$ kbit/s, $n = 0$ a 4095, bits 6 a 1)

**Cuadro 11.30.37.2/G.994.1 – Campo de información normalizada – Codificación de NPar(3) de STM TPS-TC N.º 3 descendente G.992.3 anexo A – Octeto 3**

Bits								NPar(3) de STM TPS-TC N.º 3 descendente G.992.3 anexo A – Octeto 3
8	7	6	5	4	3	2	1	
x	x	x	x	x	x	x	x	Net_max (velocidad máxima neta de transmisión de datos) ( $n \times 4$ kbit/s, $n = 0$ a 4095, bits 12 a 7)

**Cuadro 11.30.37.3/G.994.1 – Campo de información normalizada – Codificación de NPar(3) de STM TPS-TC N.º 3 descendente G.992.3 anexo A – Octeto 4**

Bits								NPar(3) de STM TPS-TC N.º 3 descendente G.992.3 anexo A – Octeto 4
8	7	6	5	4	3	2	1	
x	x	x	x	x	x	x	x	Net_max (velocidad máxima neta de transmisión de datos) ( $n \times 4$ kbit/s, $n = 0$ a 4095, bits 6 a 1)

**Cuadro 11.30.37.4/G.994.1 – Campo de información normalizada – Codificación de NPar(3) de STM TPS-TC N.º 3 descendente G.992.3 anexo A – Octeto 5**

Bits								NPar(3) de STM TPS-TC N.º 3 descendente G.992.3 anexo A – Octeto 5
8	7	6	5	4	3	2	1	
x	x	x	x	x	x	x	x	Net_reserve (velocidad mínima neta reservada de transmisión de datos) ( $n \times 4$ kbit/s, $n = 0$ a 4095, bits 12 a 7)

**Cuadro 11.30.37.5/G.994.1 – Campo de información normalizada – Codificación de NPar(3) de STM TPS-TC N.º 3 descendente G.992.3 anexo A – Octeto 6**

Bits								NPar(3) de STM TPS-TC N.º 3 descendente G.992.3 anexo A – Octeto 6
8	7	6	5	4	3	2	1	
x	x	x	x	x	x	x	x	Net_reserve (velocidad mínima neta reservada de transmisión de datos) ( $n \times 4$ kbit/s, $n = 0$ a 4095, bits 6 a 1)

**Cuadro 11.30.37.6/G.994.1 – Campo de información normalizada – Codificación de NPar(3) de STM TPS-TC N.º 3 descendente G.992.3 anexo A – Octeto 7**

Bits								NPar(3) de STM TPS-TC N.º 3 descendente G.992.3 anexo A – Octeto 7
8	7	6	5	4	3	2	1	
x	x	x	x	x	x	x	x	Delay_max (retardo máximo) ( $n$ milisegundos, $n = 0$ a 63)

**Cuadro 11.30.37.7/G.994.1 – Campo de información normalizada – Codificación de NPar(3) de STM TPS-TC N.º 3 descendente G.992.3 anexo A – Octeto 8**

Bits								NPar(3) de STM TPS-TC N.º 3 descendente G.992.3 anexo A – Octeto 8
8	7	6	5	4	3	2	1	
x	x					x	x	Error_max (tasa máxima de errores en los bits)
x	x		x		x	x		Reservado para asignación por el UIT-T
x	x	x						Reservado para asignación por el UIT-T

**Cuadro 11.30.38/G.994.1 – Campo de información normalizada – Codificación de NPar(3) de STM TPS-TC N.º 3 ascendente G.992.3 anexo A – Octeto 1**

Bits								NPar(3) de STM TPS-TC N.º 3 ascendente G.992.3 anexo A – Octeto 1
8	7	6	5	4	3	2	1	
x	x	x	x	x	x	x	x	Net_min (velocidad mínima neta de transmisión de datos) ( $n \times 4$ kbit/s, $n = 0$ a 4095, bits 12 a 7)

**Cuadro 11.30.38.1/G.994.1 – Campo de información normalizada – Codificación de NPar(3) de STM TPS-TC N.º 3 ascendente G.992.3 anexo A – Octeto 2**

Bits								NPar(3) de STM TPS-TC N.º 3 ascendente G.992.3 anexo A – Octeto 2
8	7	6	5	4	3	2	1	
x	x	x	x	x	x	x	x	Net_min (velocidad mínima neta de transmisión de datos) ( $n \times 4$ kbit/s, $n = 0$ a 4095, bits 6 a 1)

**Cuadro 11.30.38.2/G.994.1 – Campo de información normalizada – Codificación de NPar(3) de STM TPS-TC N.º 3 ascendente G.992.3 anexo A – Octeto 3**

Bits								NPar(3) de STM TPS-TC N.º 3 ascendente G.992.3 anexo A – Octeto 3
8	7	6	5	4	3	2	1	
x	x	x	x	x	x	x	x	Net_max (velocidad máxima neta de transmisión de datos) ( $n \times 4$ kbit/s, $n = 0$ a 4095, bits 12 a 7)

**Cuadro 11.30.38.3/G.994.1 – Campo de información normalizada – Codificación de NPar(3) de STM TPS-TC N.º 3 ascendente G.992.3 anexo A – Octeto 4**

Bits								NPar(3) de STM TPS-TC N.º 3 ascendente G.992.3 anexo A – Octeto 4
8	7	6	5	4	3	2	1	
x	x	x	x	x	x	x	x	Net_max (velocidad máxima neta de transmisión de datos) ( $n \times 4$ kbit/s, $n = 0$ a 4095, bits 6 a 1)

**Cuadro 11.30.38.4/G.994.1 – Campo de información normalizada – Codificación de NPar(3) de STM TPS-TC N.º 3 ascendente G.992.3 anexo A – Octeto 5**

Bits								NPar(3) de STM TPS-TC N.º 3 ascendente G.992.3 anexo A – Octeto 5
8	7	6	5	4	3	2	1	
x	x	x	x	x	x	x	x	Net_reserve (velocidad mínima neta reservada de transmisión de datos) ( $n \times 4$ kbit/s, $n = 0$ a 4095, bits 12 a 7)

**Cuadro 11.30.38.5/G.994.1 – Campo de información normalizada – Codificación de NPar(3) de STM TPS-TC N.º 3 ascendente G.992.3 anexo A – Octeto 6**

Bits								NPar(3) de STM TPS-TC N.º 3 ascendente G.992.3 anexo A – Octeto 6
8	7	6	5	4	3	2	1	
x	x	x	x	x	x	x	x	Net_reserve (velocidad mínima neta reservada de transmisión de datos) (n × 4 kbit/s, n = 0 a 4095, bits 6 a 1)

**Cuadro 11.30.38.6/G.994.1 – Campo de información normalizada – Codificación de NPar(3) de STM TPS-TC N.º 3 ascendente G.992.3 anexo A – Octeto 7**

Bits								NPar(3) de STM TPS-TC N.º 3 ascendente G.992.3 anexo A – Octeto 7
8	7	6	5	4	3	2	1	
x	x	x	x	x	x	x	x	Delay_max (retardo máximo) (n milisegundos, n = 0 a 63)

**Cuadro 11.30.38.7/G.994.1 – Campo de información normalizada – Codificación de NPar(3) de STM TPS-TC N.º 3 ascendente G.992.3 anexo A – Octeto 8**

Bits								NPar(3) de STM TPS-TC N.º 3 ascendente G.992.3 anexo A – Octeto 8
8	7	6	5	4	3	2	1	
x	x					x	x	Error_max (tasa máxima de errores en los bits)
x	x	x		x	x			Reservado para asignación por el UIT-T
x	x	x						Reservado para asignación por el UIT-T

**Cuadro 11.30.39/G.994.1 – Campo de información normalizada – Codificación de NPar(3) de ATM TPS-TC N.º 3 descendente G.992.3 anexo A – Octeto 1**

Bits								NPar(3) de ATM TPS-TC N.º 3 descendente G.992.3 anexo A – Octeto 1
8	7	6	5	4	3	2	1	
x	x	x	x	x	x	x	x	Net_min (velocidad neta mínima de transmisión de datos) (n × 4 kbit/s, n = 0 a 4095, bits 12 a 7)

**Cuadro 11.30.39.1/G.994.1 – Campo de información normalizada – Codificación de NPar(3) de ATM TPS-TC N.º 3 descendente G.992.3 anexo A – Octeto 2**

Bits								NPar(3) de ATM TPS-TC N.º 3 descendente G.992.3 anexo A – Octeto 2
8	7	6	5	4	3	2	1	
x	x	x	x	x	x	x	x	Net_min (velocidad neta mínima de transmisión de datos) (n × 4 kbit/s, n = 0 a 4095, bits 6 a 1)

**Cuadro 11.30.39.2/G.994.1 – Campo de información normalizada – Codificación de NPar(3) de ATM TPS-TC N.º 3 descendente G.992.3 anexo A – Octeto 3**

Bits								NPar(3) de ATM TPS-TC N.º 3 descendente G.992.3 anexo A – Octeto 3
8	7	6	5	4	3	2	1	
x	x	x	x	x	x	x	x	Net_max (velocidad neta máxima de transmisión de datos) (n × 4 kbit/s, n = 0 a 4095, bits 12 a 7)

**Cuadro 11.30.39.3/G.994.1 – Campo de información normalizada – Codificación de NPar(3) de ATM TPS-TC N.º 3 descendente G.992.3 anexo A – Octeto 4**

Bits								NPar(3) de ATM TPS-TC N.º 3 descendente G.992.3 anexo A – Octeto 4
8	7	6	5	4	3	2	1	
x	x	x	x	x	x	x	x	Net_max (velocidad neta máxima de transmisión de datos) ( $n \times 4$ kbit/s, $n = 0$ a 4095, bits 6 a 1)

**Cuadro 11.30.39.4/G.994.1 – Campo de información normalizada – Codificación de NPar(3) de ATM TPS-TC N.º 3 descendente G.992.3 anexo A – Octeto 5**

Bits								NPar(3) de ATM TPS-TC N.º 3 descendente G.992.3 anexo A – Octeto 5
8	7	6	5	4	3	2	1	
x	x	x	x	x	x	x	x	Net_reserve (velocidad mínima neta reservada de transmisión de datos) ( $n \times 4$ kbit/s, $n = 0$ a 4095, bits 12 a 7)

**Cuadro 11.30.39.5/G.994.1 – Campo de información normalizada – Codificación de NPar(3) de ATM TPS-TC N.º 3 descendente G.992.3 anexo A – Octeto 6**

Bits								NPar(3) de ATM TPS-TC N.º 3 descendente G.992.3 anexo A – Octeto 6
8	7	6	5	4	3	2	1	
x	x	x	x	x	x	x	x	Net_reserve (velocidad mínima neta reservada de transmisión de datos) ( $n \times 4$ kbit/s, $n = 0$ a 4095, bits 6 a 1)

**Cuadro 11.30.39.6/G.994.1 – Campo de información normalizada – Codificación de NPar(3) de ATM TPS-TC N.º 3 descendente G.992.3 anexo A – Octeto 7**

Bits								NPar(3) de ATM TPS-TC N.º 3 descendente G.992.3 anexo A – Octeto 7
8	7	6	5	4	3	2	1	
x	x	x	x	x	x	x	x	Delay_max (retardo máximo) ( $n$ milisegundos, $n = 0$ a 63)

**Cuadro 11.30.39.7/G.994.1 – Campo de información normalizada – Codificación de NPar(3) de ATM TPS-TC N.º 3 descendente G.992.3 anexo A – Octeto 8**

Bits								NPar(3) de ATM TPS-TC N.º 3 descendente G.992.3 anexo A – Octeto 8
8	7	6	5	4	3	2	1	
x	x					x	x	Error_max (tasa máxima de errores en el bit)
x	x		x		x	x		Reservado para asignación por el UIT-T
x	x	x						IMA_flag

**Cuadro 11.30.40/G.994.1 – Campo de información normalizada – Codificación de NPar(3) de ATM TPS-TC N.º 3 ascendente G.992.3 anexo A – Octeto 1**

Bits								NPar(3) de ATM TPS-TC N.º 3 ascendente G.992.3 anexo A – Octeto 1
8	7	6	5	4	3	2	1	
x	x	x	x	x	x	x	x	Net_min (velocidad neta mínima de transmisión de datos) ( $n \times 4$ kbit/s, $n = 0$ a 4095, bits 12 a 7)



**Cuadro 11.30.40.1/G.994.1 – Campo de información normalizada – Codificación de NPar(3) de ATM TPS-TC N.º 3 ascendente G.992.3 anexo A – Octeto 2**

Bits								NPar(3) de ATM TPS-TC N.º 3 ascendente G.992.3 anexo A – Octeto 2
8	7	6	5	4	3	2	1	
x	x	x	x	x	x	x	x	Net_min (velocidad neta mínima de transmisión de datos) ( $n \times 4$ kbit/s, $n = 0$ a 4095, bits 6 a 1)

**Cuadro 11.30.40.2/G.994.1 – Campo de información normalizada – Codificación de NPar(3) de ATM TPS-TC N.º 3 ascendente G.992.3 anexo A – Octeto 3**

Bits								NPar(3) de ATM TPS-TC N.º 3 ascendente G.992.3 anexo A – Octeto 3
8	7	6	5	4	3	2	1	
x	x	x	x	x	x	x	x	Net_max (velocidad neta máxima de transmisión de datos) ( $n \times 4$ kbit/s, $n = 0$ a 4095, bits 12 a 7)

**Cuadro 11.30.40.3/G.994.1 – Campo de información normalizada – Codificación de NPar(3) de ATM TPS-TC N.º 3 ascendente G.992.3 anexo A – Octeto 4**

Bits								NPar(3) de ATM TPS-TC N.º 3 ascendente G.992.3 anexo A – Octeto 4
8	7	6	5	4	3	2	1	
x	x	x	x	x	x	x	x	Net_max (velocidad neta máxima de transmisión de datos) ( $n \times 4$ kbit/s, $n = 0$ a 4095, bits 6 a 1)

**Cuadro 11.30.40.4/G.994.1 – Campo de información normalizada – Codificación de NPar(3) de ATM TPS-TC N.º 3 ascendente G.992.3 anexo A – Octeto 5**

Bits								NPar(3) de ATM TPS-TC N.º 3 ascendente G.992.3 anexo A – Octeto 5
8	7	6	5	4	3	2	1	
x	x	x	x	x	x	x	x	Net_reserve (velocidad mínima neta reservada de transmisión de datos) ( $n \times 4$ kbit/s, $n = 0$ a 4095, bits 12 a 7)

**Cuadro 11.30.40.5/G.994.1 – Campo de información normalizada – Codificación de NPar(3) de ATM TPS-TC N.º 3 ascendente G.992.3 anexo A – Octeto 6**

Bits								NPar(3) de ATM TPS-TC N.º 3 ascendente G.992.3 anexo A – Octeto 6
8	7	6	5	4	3	2	1	
x	x	x	x	x	x	x	x	Net_reserve (velocidad mínima neta reservada de transmisión de datos) ( $n \times 4$ kbit/s, $n = 0$ a 4095, bits 6 a 1)

**Cuadro 11.30.40.6/G.994.1 – Campo de información normalizada – Codificación de NPar(3) de ATM TPS-TC N.º 3 ascendente G.992.3 anexo A – Octeto 7**

Bits								NPar(3) de ATM TPS-TC N.º 3 ascendente G.992.3 anexo A – Octeto 7
8	7	6	5	4	3	2	1	
x	x	x	x	x	x	x	x	Delay_max (retardo máximo) ( $n$ milisegundos, $n = 0$ a 63)

**Cuadro 11.30.40.7/G.994.1 – Campo de información normalizada – Codificación de NPar(3) de ATM TPS-TC N.º 3 ascendente G.992.3 anexo A – Octeto 8**

Bits								NPar(3) de ATM TPS-TC N.º 3 ascendente G.992.3 anexo A – Octeto 8
8	7	6	5	4	3	2	1	
x	x					x	x	Error_max (tasa máxima de errores en el bit)
x	x		x		x	x		Reservado para asignación por el UIT-T
x	x	x						IMA_flag

**Cuadro 11.30.41/G.994.1 – Campo de información normalizada – Codificación de NPar(3) de PTM TPS-TC N.º 3 descendente G.992.3 anexo A – Octeto 1**

Bits								NPar(3) de PTM TPS-TC N.º 3 descendente G.992.3 anexo A – Octeto 1
8	7	6	5	4	3	2	1	
x	x	x	x	x	x	x	x	Net_min (velocidad neta mínima de transmisión de datos) ( $n \times 4$ kbit/s, $n = 0$ a 4095, bits 12 a 7)

**Cuadro 11.30.41.1/G.994.1 – Campo de información normalizada – Codificación de NPar(3) de PTM TPS-TC N.º 3 descendente G.992.3 anexo A – Octeto 2**

Bits								NPar(3) de PTM TPS-TC N.º 3 descendente G.992.3 anexo A – Octeto 2
8	7	6	5	4	3	2	1	
x	x	x	x	x	x	x	x	Net_min (velocidad neta mínima de transmisión de datos) ( $n \times 4$ kbit/s, $n = 0$ a 4095, bits 6 a 1)

**Cuadro 11.30.41.2/G.994.1 – Campo de información normalizada – Codificación de NPar(3) de PTM TPS-TC N.º 3 descendente G.992.3 anexo A – Octeto 3**

Bits								NPar(3) de PTM TPS-TC N.º 3 descendente G.992.3 anexo A – Octeto 3
8	7	6	5	4	3	2	1	
x	x	x	x	x	x	x	x	Net_max (velocidad neta máxima de transmisión de datos) ( $n \times 4$ kbit/s, $n = 0$ a 4095, bits 12 a 7)

**Cuadro 11.30.41.3/G.994.1 – Campo de información normalizada – Codificación de NPar(3) de PTM TPS-TC N.º 3 descendente G.992.3 anexo A – Octeto 4**

Bits								NPar(3) de PTM TPS-TC N.º 3 descendente G.992.3 anexo A – Octeto 4
8	7	6	5	4	3	2	1	
x	x	x	x	x	x	x	x	Net_max (velocidad neta máxima de transmisión de datos) ( $n \times 4$ kbit/s, $n = 0$ a 4095, bits 6 a 1)

**Cuadro 11.30.41.4/G.994.1 – Campo de información normalizada – Codificación de NPar(3) de PTM TPS-TC N.º 3 descendente G.992.3 anexo A – Octeto 5**

Bits								NPar(3) de PTM TPS-TC N.º 3 descendente G.992.3 anexo A – Octeto 5
8	7	6	5	4	3	2	1	
x	x	x	x	x	x	x	x	Net_reserve (velocidad mínima neta reservada de transmisión de datos) ( $n \times 4$ kbit/s, $n = 0$ a 4095, bits 12 a 7)

**Cuadro 11.30.41.5/G.994.1 – Campo de información normalizada – Codificación de NPar(3) de PTM TPS-TC N.º 3 descendente G.992.3 anexo A – Octeto 6**

Bits								NPar(3) de PTM TPS-TC N.º 3 descendente G.992.3 anexo A – Octeto 6
8	7	6	5	4	3	2	1	
x	x	x	x	x	x	x	x	Net_reserve (velocidad mínima neta reservada de transmisión de datos) (n × 4 kbit/s, n = 0 a 4095, bits 6 a 1)

**Cuadro 11.30.41.6/G.994.1 – Campo de información normalizada – Codificación de NPar(3) de PTM TPS-TC N.º 3 descendente G.992.3 anexo A – Octeto 7**

Bits								NPar(3) de PTM TPS-TC N.º 3 descendente G.992.3 anexo A – Octeto 7
8	7	6	5	4	3	2	1	
x	x	x	x	x	x	x	x	Delay_max (retardo máximo) (n milisegundos, n = 0 a 63)

**Cuadro 11.30.41.7/G.994.1 – Campo de información normalizada – Codificación de NPar(3) de PTM TPS-TC N.º 3 descendente G.992.3 anexo A – Octeto 8**

Bits								NPar(3) de PTM TPS-TC N.º 3 descendente G.992.3 anexo A – Octeto 8
8	7	6	5	4	3	2	1	
x	x					x	x	Error_max (tasa máxima de errores en el bit)
x	x	x		x	x			Reservado para asignación por el UIT-T
x	x	x						Reservado para asignación por el UIT-T

**Cuadro 11.30.42/G.994.1 – Campo de información normalizada – Codificación de NPar(3) de PTM TPS-TC N.º 3 ascendente G.992.3 anexo A – Octeto 1**

Bits								NPar(3) de PTM TPS-TC N.º 3 ascendente G.992.3 anexo A – Octeto 1
8	7	6	5	4	3	2	1	
x	x	x	x	x	x	x	x	Net_min (velocidad mínima neta de transmisión de datos) (n × 4 kbit/s, n = 0 a 4095, bits 12 a 7)

**Cuadro 11.30.42.1/G.994.1 – Campo de información normalizada – Codificación de NPar(3) de PTM TPS-TC N.º 3 ascendente G.992.3 anexo A – Octeto 2**

Bits								NPar(3) de PTM TPS-TC N.º 3 ascendente G.992.3 anexo A – Octeto 2
8	7	6	5	4	3	2	1	
x	x	x	x	x	x	x	x	Net_min (velocidad mínima neta de transmisión de datos) (n × 4 kbit/s, n = 0 a 4095, bits 6 a 1)

**Cuadro 11.30.42.2/G.994.1 – Campo de información normalizada – Codificación de NPar(3) de PTM TPS-TC N.º 3 ascendente G.992.3 anexo A – Octeto 3**

Bits								NPar(3) de PTM TPS-TC N.º 3 ascendente G.992.3 anexo A – Octeto 3
8	7	6	5	4	3	2	1	
x	x	x	x	x	x	x	x	Net_max (velocidad máxima neta de transmisión de datos) (n × 4 kbit/s, n = 0 a 4095, bits 12 a 7)

**Cuadro 11.30.42.3/G.994.1 – Campo de información normalizada – Codificación de NPar(3) de PTM TPS-TC N.º 3 ascendente G.992.3 anexo A – Octeto 4**

Bits								NPar(3) de PTM TPS-TC N.º 3 ascendente G.992.3 anexo A – Octeto 4
8	7	6	5	4	3	2	1	
x	x	x	x	x	x	x	x	Net_max (velocidad máxima neta de transmisión de datos) ( $n \times 4$ kbit/s, $n = 0$ a 4095, bits 6 a 1)

**Cuadro 11.30.42.4/G.994.1 – Campo de información normalizada – Codificación de NPar(3) de PTM TPS-TC N.º 3 ascendente G.992.3 anexo A – Octeto 5**

Bits								NPar(3) de PTM TPS-TC N.º 3 ascendente G.992.3 anexo A – Octeto 5
8	7	6	5	4	3	2	1	
x	x	x	x	x	x	x	x	Net_reserve (velocidad mínima neta reservada de transmisión de datos) ( $n \times 4$ kbit/s, $n = 0$ a 4095, bits 12 a 7)

**Cuadro 11.30.42.5/G.994.1 – Campo de información normalizada – Codificación de NPar(3) de PTM TPS-TC N.º 3 ascendente G.992.3 anexo A – Octeto 6**

Bits								NPar(3) de PTM TPS-TC N.º 3 ascendente G.992.3 anexo A – Octeto 6
8	7	6	5	4	3	2	1	
x	x	x	x	x	x	x	x	Net_reserve (velocidad mínima neta reservada de transmisión de datos) ( $n \times 4$ kbit/s, $n = 0$ a 4095, bits 6 a 1)

**Cuadro 11.30.42.6/G.994.1 – Campo de información normalizada – Codificación de NPar(3) de PTM TPS-TC N.º 3 ascendente G.992.3 anexo A – Octeto 7**

Bits								NPar(3) de PTM TPS-TC N.º 3 ascendente G.992.3 anexo A – Octeto 7
8	7	6	5	4	3	2	1	
x	x	x	x	x	x	x	x	Delay_max (retardo máximo) ( $n$ milisegundos, $n = 0$ a 63)

**Cuadro 11.30.42.7/G.994.1 – Campo de información normalizada – Codificación de NPar(3) de PTM TPS-TC N.º 3 ascendente G.992.3 anexo A – Octeto 8**

Bits								NPar(3) de PTM TPS-TC N.º 3 ascendente G.992.3 anexo A – Octeto 8
8	7	6	5	4	3	2	1	
x	x					x	x	Error_max (tasa máxima de errores en los bit)
x	x	x		x	x			Reservado para asignación por el UIT-T
x	x	x						Reservado para asignación por el UIT-T

**Cuadro 11.30.43/G.994.1 – Campo de información normalizada – Codificación de NPar(3) de vía de latencia N.º 3 de PMS-TC descendente G.992.3 anexo A – Octeto 1**

Bits								NPar(3) de vía de latencia N.º 3 de PMS-TC descendente G.992.3 anexo A – Octeto 1
8	7	6	5	4	3	2	1	
x	x	x	x	x	x	x	x	Net_max (velocidad máxima neta de transmisión de datos) ( $n \times 4$ kbit/s, $n = 0$ a 4095, bits 12 a 7)

**Cuadro 11.30.43.1/G.994.1 – Campo de información normalizada – Codificación de NPar(3) de vía de latencia N.º 3 de PMS-TC descendente G.992.3 anexo A – Octeto 2**

Bits								NPar(3) de vía de latencia N.º 3 de PMS-TC descendente G.992.3 anexo A – Octeto 2
8	7	6	5	4	3	2	1	
x	x	x	x	x	x	x	x	Net_max (velocidad máxima neta de transmisión de datos) ( $n \times 4$ kbit/s, $n = 0$ a 4095, bits 6 a 1)

**Cuadro 11.30.43.2/G.994.1 – Campo de información normalizada – Codificación de NPar(3) de vía de latencia N.º 3 de PMS-TC descendente G.992.3 anexo A – Octeto 3**

Bits								NPar(3) de vía de latencia N.º 3 de PMS-TC descendente G.992.3 anexo A – Octeto 3
8	7	6	5	4	3	2	1	
x	x			x	x	x	x	Valor $R_{3 \max}$ ( $2 \times n$ , $n = 0$ a 15)
x	x	x	x					Reservado para asignación por el UIT-T

**Cuadro 11.30.43.3/G.994.1 – Campo de información normalizada – Codificación de NPar(3) de vía de latencia N.º 3 de PMS-TC descendente G.992.3 anexo A – Octeto 4**

Bits								NPar(3) de vía de latencia N.º 3 de PMS-TC descendente G.992.3 anexo A – Octeto 4
8	7	6	5	4	3	2	1	
x	x				x	x	x	Valor $D_{3 \max}$ ( $2^n$ , $n = 0$ a 7)
x	x	x	x	x				Reservado para asignación por el UIT-T

**Cuadro 11.30.44/G.994.1 – Campo de información normalizada – Codificación de NPar(3) de vía de latencia N.º 3 de PMS-TC ascendente G.992.3 anexo A – Octeto 1**

Bits								NPar(3) de vía de latencia N.º 3 de PMS-TC ascendente G.992.3 anexo A – Octeto 1
8	7	6	5	4	3	2	1	
x	x	x	x	x	x	x	x	Net_max (velocidad máxima neta de transmisión de datos) ( $n \times 4$ kbit/s, $n = 0$ a 4095, bits 12 a 7)

**Cuadro 11.30.44.1/G.994.1 – Campo de información normalizada – Codificación de NPar(3) de vía de latencia N.º 3 de PMS-TC ascendente G.992.3 anexo A – Octeto 2**

Bits								NPar(3) de vía de latencia N.º 3 de PMS-TC ascendente G.992.3 anexo A – Octeto 2
8	7	6	5	4	3	2	1	
x	x	x	x	x	x	x	x	Net_max (velocidad máxima neta de transmisión de datos) ( $n \times 4$ kbit/s, $n = 0$ a 4095, bits 6 a 1)

**Cuadro 11.30.44.2/G.994.1 – Campo de información normalizada – Codificación de NPar(3) de vía de latencia N.º 3 de PMS-TC ascendente G.992.3 anexo A – Octeto 3**

Bits								NPar(3) de vía de latencia N.º 3 de PMS-TC ascendente G.992.3 anexo A – Octeto 3
8	7	6	5	4	3	2	1	
x	x			x	x	x	x	Valor $R_{3 \max}$ ( $2 \times n$ , $n = 0$ a 15)
x	x	x	x					Reservado para asignación por el UIT-T

**Cuadro 11.30.44.3/G.994.1 – Campo de información normalizada – Codificación de NPar(3) de vía de latencia N.º 3 de PMS-TC ascendente G.992.3 anexo A – Octeto 4**

Bits								NPar(3) de vía de latencia N.º 3 de PMS-TC ascendente G.992.3 anexo A – Octeto 4
8	7	6	5	4	3	2	1	
x	x				x	x	x	Valor $D_3 \max (2^n, n = 0 \text{ a } 7)$
x	x	x	x	x				Reservado para asignación por el UIT-T

**Cuadro 11.31/G.994.1 – Campo de información normalizada – Codificación de NPar(2) G.992.3 anexo B**

Bits								NPar(2) G.992.3 anexo B
8	7	6	5	4	3	2	1	
x	x	x	x	x	x	x	1	NTR
x	x	x	x	x	x	1	x	Inicialización corta
x	x	x	x	x	1	x	x	Modo diagnóstico
x	x	x	x	1	x	x	x	Tonos 1 a 32
x	x	x	1	x	x	x	x	Reservado para asignación por el UIT-T
x	x	1	x	x	x	x	x	Reservado para asignación por el UIT-T
x	x	0	0	0	0	0	0	No hay parámetros en este octeto

Los parámetros SPar(2) y NPar(3) para G.992.3 anexo B son idénticos a los mismos parámetros de G.992.3 anexo A. Por tanto, los cuadros 11.30 a 11.30.44.3 valen para G.992.3 anexo B. Los octetos de SPar(2) y NPar(3) para G.992.3 anexo B se transmitirán después de transmitir el cuadro 11.31, y antes de transmitir el cuadro 11.33. La numeración de los cuadros 11.30 a 11.30.44.3 cambia para G.992.3 anexo B, siendo entonces los cuadros 11.32 a 11.32.44.3.

**Cuadro 11.33/G.994.1 – Campo de información normalizada – Codificación de NPar(2) G.992.3 anexo I**

Bits								NPar(2) G.992.3 anexo I
8	7	6	5	4	3	2	1	
x	x	x	x	x	x	x	1	NTR
x	x	x	x	x	x	1	x	Inicialización corta
x	x	x	x	x	1	x	x	Modo diagnóstico
x	x	x	x	1	x	x	x	Reservado para asignación por el UIT-T
x	x	x	1	x	x	x	x	Reservado para asignación por el UIT-T
x	x	1	x	x	x	x	x	Reservado para asignación por el UIT-T
x	x	0	0	0	0	0	0	No hay parámetros en este octeto

Los parámetros SPar(2) y NPar(3) para G.992.3 anexo I son idénticos a los mismos parámetros de G.992.3 anexo A. Por tanto, los cuadros 11.30 a 11.30.44.3 valen para G.992.3 anexo I. Los octetos de SPar(2) y NPar(3) para G.992.3 anexo I se transmitirán después de transmitir el cuadro 11.33, y antes de transmitir el cuadro 11.35. La numeración de los cuadros 11.30 a 11.30.44.3 cambia para G.992.3 anexo I, siendo entonces los cuadros 11.34 a 11.34.44.3.

**Cuadro 11.35/G.994.1 – Campo de información normalizada – Codificación de NPar(2) G.992.3 anexo J**

		Bits						
8	7	6	5	4	3	2	1	NPar(2) G.992.3 anexo J
x	x	x	x	x	x	x	1	NTR
x	x	x	x	x	x	1	x	Inicialización corta
x	x	x	x	x	1	x	x	Modo diagnóstico
x	x	x	x	1	x	x	x	Reservado para asignación por el UIT-T
x	x	x	1	x	x	x	x	Reservado para asignación por el UIT-T
x	x	1	x	x	x	x	x	Reservado para asignación por el UIT-T
x	x	0	0	0	0	0	0	No hay parámetros en este octeto

Los parámetros SPar(2) y NPar(3) para G.992.3 anexo J son idénticos a los mismos parámetros de G.992.3 anexo A. Por tanto, los cuadros 11.30 a 11.30.44.3 valen para G.992.3 anexo J. Los octetos de SPar(2) y NPar(3) para G.992.3 anexo J se transmitirán después de transmitir el cuadro 11.35, y antes de transmitir el cuadro 11.37. La numeración de los cuadros 11.30 a 11.30.44.3 cambia para G.992.3 anexo J, siendo entonces los cuadros 11.36 a 11.36.44.3.

**Cuadro 11.37/G.994.1 – Campo de información normalizada – Codificación de NPar(2) G.992.4 anexo A**

		Bits						
8	7	6	5	4	3	2	1	NPar(2) G.992.4 anexo A
x	x	x	x	x	x	x	1	NTR
x	x	x	x	x	x	1	x	Inicialización corta
x	x	x	x	x	1	x	x	Modo diagnóstico
x	x	x	x	1	x	x	x	Reservado para asignación por el UIT-T
x	x	x	1	x	x	x	x	Reservado para asignación por el UIT-T
x	x	1	x	x	x	x	x	Reservado para asignación por el UIT-T
x	x	0	0	0	0	0	0	No hay parámetros en este octeto

Los parámetros SPar(2) y NPar(3) para G.992.4 anexo A son idénticos a los mismos parámetros de G.992.3 anexo A. Por tanto, los cuadros 11.30 a 11.30.44.3 valen para G.992.4 anexo A. Los octetos de SPar(2) y NPar(3) para G.992.4 anexo A se transmitirán después de transmitir el cuadro 11.37, y antes de transmitir el cuadro 11.39. La numeración de los cuadros 11.30 a 11.30.44.3 cambia para G.992.4 anexo A, siendo entonces los cuadros 11.38 a 11.38.44.3.

**Cuadro 11.39/G.994.1 – Campo de información normalizada – Codificación de NPar(2) G.992.4 anexo I**

		Bits						
8	7	6	5	4	3	2	1	NPar(2) G.992.4 anexo I
x	x	x	x	x	x	x	1	NTR
x	x	x	x	x	x	1	x	Inicialización corta
x	x	x	x	x	1	x	x	Modo diagnóstico
x	x	x	x	1	x	x	x	Reservado para asignación por el UIT-T
x	x	x	1	x	x	x	x	Reservado para asignación por el UIT-T
x	x	1	x	x	x	x	x	Reservado para asignación por el UIT-T
x	x	0	0	0	0	0	0	No hay parámetros en este octeto

Los parámetros SPar(2) y NPar(3) para G.992.4 anexo I son idénticos a los mismos parámetros de G.992.3 anexo A. Por tanto, los cuadros 11.30 a 11.30.44.3 valen para G.992.4 anexo I. Los octetos de SPar(2) y NPar(3) para G.992.4 anexo I se transmitirán después de transmitir el cuadro 11.39. La numeración de los cuadros 11.30 a 11.30.44.3 cambia para G.992.4 anexo I, siendo entonces los cuadros 11.40 a 11.40.44.3.

## 9.5 Campo de información no normalizada (NS, non-standard information field)

Opcionalmente, los mensajes MP, MS, CL y CLR pueden contener un campo de información no normalizada para transmitir información que no sea la definida en esta Recomendación. El campo de información no normalizada no se utiliza para los mensajes MR, ACK, NAK y REQ, por lo que su longitud es nula. Cuando ha de enviarse información no normalizada, el parámetro "campo no normalizado" se pondrá a UNO binario en el campo de identificación del mensaje transmitido (véase el cuadro 8).

El campo de información no normalizada puede estar compuesto por uno o más bloques de información no normalizada. El formato del campo de información no normalizada se muestra en la figura 10. El primer octeto del campo de información no normalizada indicará el número de bloques de información no normalizada que siguen.

Número de bloques de información no normalizada = N (1 octeto)
Bloque 1 de información no normalizada
Bloque 2 de información no normalizada
⋮
Bloque N de información no normalizada

**Figura 10/G.994.1 – Formato del campo de información no normalizada (NS)**

Cada bloque de información no normalizada (véase la figura 11) se compone de:

- un indicador de longitud (un octeto) que especifica la longitud del resto del bloque;
- un indicativo de país (2 octetos), que se define en la Rec. UIT-T T.35;
- un código de proveedor de 4 octetos especificado por el país identificado en la Rec. UIT-T T.35; e
- información no normalizada (M octetos).

8	7	6	5	4	3	2	1
Longitud de información no normalizada = M + 6 (1 octeto)							
Indicativo de país T.35 (2 octetos – véase la nota 1)							
Código de proveedor (identificación del proveedor) (4 octetos – véase la nota 2)							
Información específica del proveedor (M octetos)							

NOTA 1 – Si los bits del primer octeto no están todos puestos a UNO binario, los bits del segundo octeto serán puestos a CERO binario por el transmisor y el receptor no los tendrá en cuenta.

NOTA 2 – La especificación de la codificación y el orden de transmisión de este campo es de la responsabilidad del organismo de normalización regional que asigna el código de proveedor. El apéndice II contiene información de contacto de códigos de proveedor.

**Figura 11/G.994.1 – Formato de bloque de información no normalizada**



## 9.6 Composición del mensaje

El cuadro 12 muestra qué campos se permiten en cada tipo de mensaje. Una "X" indica que se incluirá el campo y "-" indica que no se incluirá el campo.

Una vez que se ha completado una transacción C (véase 10.1), cualquier mensaje MS subsiguiente de la misma sesión G.994.1 contendrá sólo los octetos de los campos de identificación (I) y de información normalizada (S), así como los bloques de información no normalizada (NS) que estaban incluidos en ambos mensajes (CLR y CL) de la transacción C anterior.

**Cuadro 12/G.994.1 – Composición del mensaje**

Mensajes	Identificación			Información normalizada	Información no normalizada
	Tipo de mensaje y versión (2 octetos)	ID del proveedor (8 octetos)	Parámetros de servicio y de canal (Nota 1)	Modulación y protocolos disponibles (Nota 2)	(Nota 3) $1 + \sum_{i=1}^N (7 + M_i)$ octetos
MR	X	–	–	–	–
CLR	X	X	X	X	Si es necesario
CL	X	X	X	X	Si es necesario
MS	X	–	X	X	Si es necesario
MP	X	–	X	X	Si es necesario
ACK	X	–	–	–	–
NAK	X	–	–	–	–
REQ	X	–	–	–	–

NOTA 1 – Como se define en los cuadros en 9.3.4.  
 NOTA 2 – Como se define en los cuadros en 9.4.  
 NOTA 3 – Como se define en las figuras 10 y 11 en 9.5.

## 10 Transacciones G.994.1

Todas las transacciones G.994.1 permitidas se describen en esta cláusula.

En 10.1 se describen las transacciones básicas especificadas en esta Recomendación, y la utilización de ACK(1). En 10.2 se describe la utilización de REQ-MS, REQ-MR y REQ-CLR para crear transacciones ampliadas. En 10.3 se trata la segmentación de mensajes y el uso de ACK(2). La subcláusula 10.4 contiene una especificación completa de todas las transiciones de estados permitidas durante una sesión G.994.1.

Los procedimientos de recuperación tras errores y el uso de NAK-EF se tratan en la cláusula 12.

### 10.1 Transacciones básicas

Pueden distinguirse dos tipos de transacciones básicas:

- las que intercambian o negocian capacidades entre la HSTU-C y la HSTU-R, y
- las que seleccionan un modo de funcionamiento.

El cuadro 13 muestra el conjunto de transacciones básicas especificadas en esta Recomendación. Una "X" indica que la transacción básica está soportada para el número de versión indicado (véase 9.3.2) y un "-" indica que no está soportada. Cada transacción es iniciada por la HSTU-R y

finaliza con un ACK(1). La HSTU-R controla el procedimiento de negociación de las transacciones básicas. Al final de una transacción G.994.1 básica, las estaciones terminarán la sesión G.994.1 (se aplica a las transacciones A, B, C y D) especificadas en 11.3, o bien pasarán al estado de transacción de HSTU-x inicial (se aplica sólo a la transacción C) como se muestra en las figuras 12 ó 13.

NOTA – La continuación de la modulación G.994.1 tras la conclusión de la sesión G.994.1, con el fin de implementar otros protocolos (por ejemplo la Rec. UIT-T G.997.1 – véase el cuadro 10/G.997.1) queda en estudio.

**Cuadro 13/G.994.1 – Transacciones G.994.1 básicas**

Identificador de transacción	HSTU-R	HSTU-C	HSTU-R	Soporta G.994.1 versión 1	Soporta G.994.1 versión 2
A	MS →	ACK(1)		X	X
B	MR →	MS →	ACK(1)	X	X
C	CLR →	CL →	ACK(1)	X	X
D	MP →	MS →	ACK(1)	–	X

### 10.1.1 Transacción A

En una transacción A, la HSTU-R selecciona un modo de funcionamiento y pide que la HSTU-C pase al modo seleccionado. Cuando la HSTU-C responda con un mensaje ACK(1), ambas estaciones pasarán al modo seleccionado.

Si la HSTU-R no puede determinar un modo de funcionamiento común (sea normalizado o no normalizado) a partir de intercambios de capacidades anteriores, o no está preparada para seleccionar un modo en ese momento, enviará un mensaje MS con el bit de campo no normalizado del cuadro 8 y todos los puntos de codificación de los cuadros 10 y 11 puestos a CERO binario. Cuando la HSTU-C reciba este mensaje, responderá con un mensaje ACK(1). La HSTU-R iniciará entonces el procedimiento de liberación especificado en 11.3.

### 10.1.2 Transacción B

En una transacción B, la HSTU-R pide que la HSTU-C seleccione el modo de funcionamiento. La HSTU-C selecciona el modo transmitiendo un mensaje MS. Cuando la HSTU-R responda con un mensaje ACK(1), ambas estaciones pasarán al modo seleccionado.

Si la HSTU-C no puede determinar un modo de funcionamiento común (normalizado o no normalizado) a partir de intercambios de capacidades anteriores, o no está preparada para seleccionar un modo en ese momento, enviará un mensaje MS con el bit de campo no normalizado del cuadro 8 y todos los puntos de codificación de los cuadros 10 y 11 puestos a CERO binario. Cuando la HSTU-R reciba este mensaje, responderá con un mensaje ACK(1). La HSTU-C iniciará entonces el procedimiento de liberación especificado en 11.3.

### 10.1.3 Transacción C

En una transacción C, las capacidades son intercambiadas y negociadas por las dos estaciones. Después de una transacción C se realiza una transacción A, una transacción B, una transacción C o una transacción D durante la misma sesión para seleccionar un modo de funcionamiento común identificado durante el intercambio de capacidades.

### 10.1.4 Transacción D

En la transacción D, la HSTU-R propone un modo de funcionamiento y pide que la HSTU-C lo seleccione mediante la transmisión de un mensaje MS. Cuando la HSTU-R responda con un mensaje ACK(1), ambas estaciones pasarán al modo seleccionado.

Si la HSTU-C no puede determinar un modo común de funcionamiento (normalizado o no normalizado) a partir de anteriores intercambios de capacidades, o no está preparada en ese momento para seleccionar un modo, enviará un mensaje MS con el bit del campo No normalizado del cuadro 8 y todos los puntos de codificación de los cuadros 10 y 11 puestos a CERO binario. Cuando la HSTU-R reciba el mensaje MS, responderá con un mensaje ACK(1). La HSTU-C iniciará entonces el procedimiento de liberación especificado en 11.3.

## 10.2 Transacciones ampliadas

El cuadro 14 muestra el conjunto de transacciones ampliadas especificadas en esta Recomendación. Una "X" indica que la transacción ampliada está soportada para el número de versión indicado (véase 9.3.2) y un "-" indica que no está soportada. Cada transacción es iniciada por la HSTU-R y finaliza con un ACK(1). Las transacciones ampliadas se obtienen por una concatenación de dos transacciones básicas. Se utilizan cuando la HSTU-C desea controlar el procedimiento de negociación. Al final de una transacción G.994.1 ampliada, las estaciones terminarán la sesión G.994.1 como se especifica en 11.3, o pasarán al estado Transacción HSTU-x inicial como se muestra en las figuras 12 ó 13.

NOTA – La continuación de la modulación G.994.1 tras la conclusión de la sesión G.994.1, con el fin de implementar otros protocolos (por ejemplo el de la Rec. UIT-T G.997.1 – véase el cuadro 10/G.997.1), queda en estudio.

**Cuadro 14/G.994.1 – Transacciones G.994.1 ampliadas**

Identificador de transacción	HSTU-R	HSTU-C	HSTU-R	HSTU-C	HSTU-R	Soporta G.994.1 versión 1	Soporta G.994.1 versión 2
A:B	MS →	REQ-MR →	MR →	MS →	ACK(1)	X	X
B:A	MR →	REQ-MS →	MS →	ACK(1)		X	X
A:C	MS →	REQ-CLR →	CLR →	CL →	ACK(1)	X	X
B:C	MR →	REQ-CLR →	CLR →	CL →	ACK(1)	X	X
D:C	MP →	REQ-CLR →	CLR →	CL →	ACK(1)	-	X

### 10.2.1 Transacción A:B

En la transacción A:B, la HSTU-R selecciona un modo de funcionamiento y pide que la HSTU-C pase al modo seleccionado. Sin embargo, en lugar de responder al mensaje MS con un mensaje ACK(1), como ocurre en el caso de la transición básica A, la HSTU-C responde al mensaje MS con un mensaje REQ-MR solicitando que la HSTU-R proceda directamente a la transacción B básica sin retornar al estado de transacción inicial.

### 10.2.2 Transacción B:A

En la transacción B:A la HSTU-R pide que la HSTU-C seleccione el modo de funcionamiento. Sin embargo, en lugar de responder al mensaje MR con un mensaje MS como en el caso de la transacción B básica, la HSTU-C responde al mensaje MR con un mensaje REQ-MS solicitando que la HSTU-R proceda directamente a la transacción A básica sin retornar al estado de transacción inicial.

### 10.2.3 Transacción A:C

En la transacción A:C, la HSTU-R selecciona un modo de funcionamiento y pide que la HSTU-C pase al modo seleccionado. Sin embargo, en lugar de responder al mensaje con un mensaje ACK(1) como en el caso de la transacción A básica, la HSTU-C responde al mensaje MS con un mensaje

REQ-CLR solicitando que la HSTU-R proceda directamente a la transacción C básica sin retornar al estado de transacción inicial.

#### **10.2.4 Transacción B:C**

En la transacción B:C la HSTU-R pide que la HSTU-C seleccione el modo de funcionamiento. Sin embargo, en lugar de responder al mensaje MR con un mensaje MS como en el caso de la transacción B básica, la HSTU-C responde al mensaje MR con un mensaje REQ-CLR solicitando que la HSTU-R proceda directamente a la transacción C básica sin retornar al estado de transacción inicial.

#### **10.2.5 Transacción D:C**

En la transacción D:C, la HSTU-R propone un modo de funcionamiento y pide que la HSTU-C lo seleccione. Ahora bien, en lugar de responder al mensaje MP con un mensaje MS, como en el caso de la transacción básica D, la HSTU-C responde a dicho mensaje con un mensaje REQ-CLR por el que pide que la HSTU-R proceda directamente a la transacción básica C sin retornar al estado de transacción inicial.

### **10.3 Segmentación del mensaje**

Sin incluir los dos octetos de FCS ni otros octetos insertados para conseguir transparencia de octetos (véase 8.4), el número máximo de octetos en cualquier trama será 64. Si el mensaje sobrepasa este límite, el resto del mensaje se puede colocar en otras tramas. Sobrepase o no los 64 octetos, el mensaje puede dividirse en segmentos.

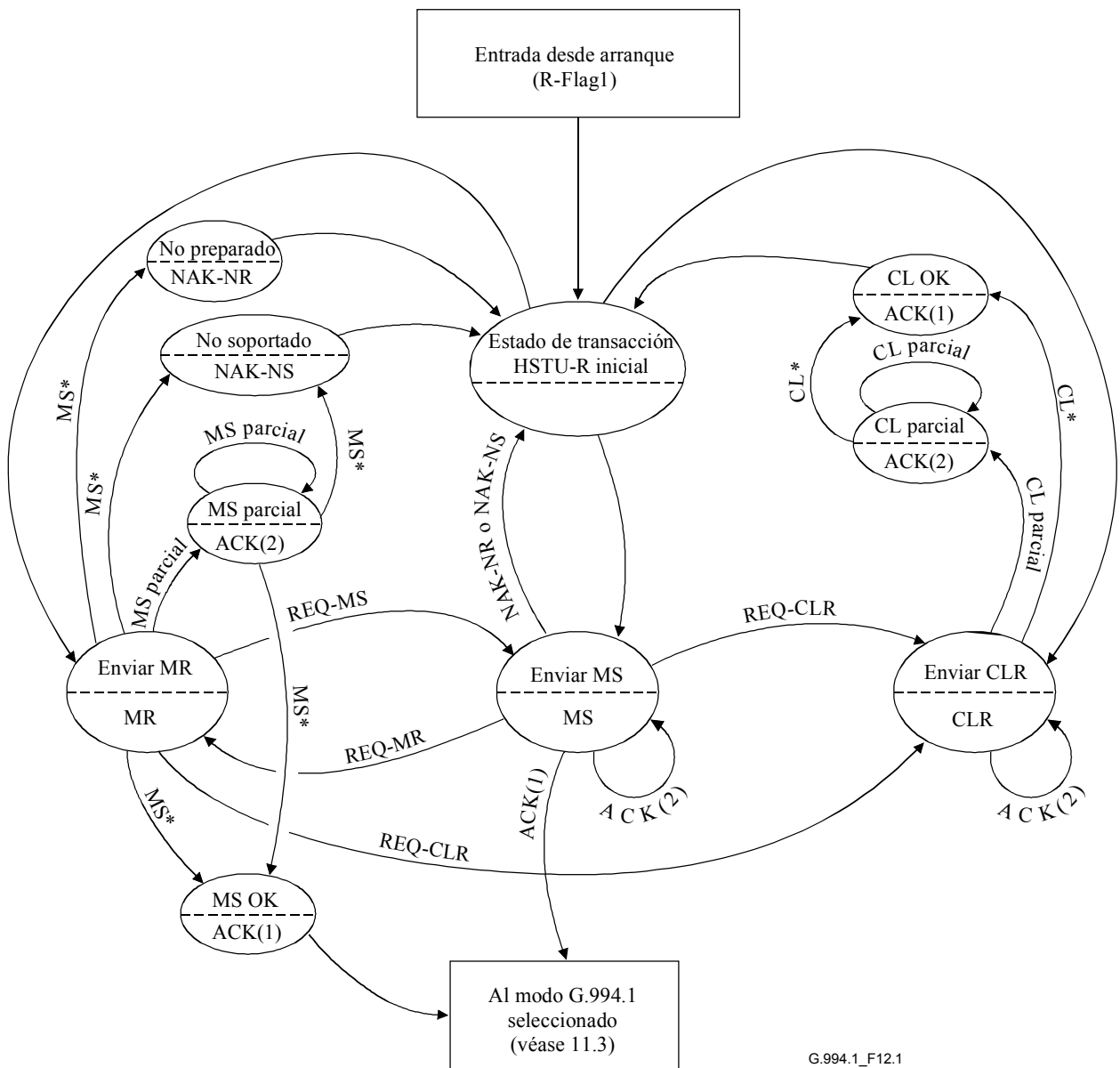
La estación receptora analizará sintácticamente la trama para determinar si el mensaje se ha transmitido completamente. Si el mensaje no se ha transmitido completamente, la estación receptora puede solicitar la transmisión del segmento siguiente transmitiendo un ACK(2). Sólo se transmitirán otros segmentos en respuesta a un ACK(2). Sólo pueden segmentarse mensajes CLR, CL, MP y MS.

Si el mensaje tiene información no normalizada, se pueden transmitir en tramas separadas la información normalizada y la no normalizada.

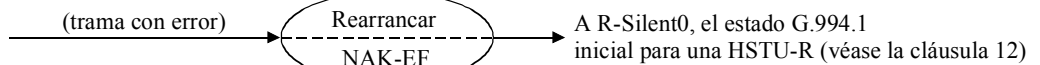
### **10.4 Diagramas de transición de estados**

Para equipos conformes a la Recomendación G.994.1 versión 1 (véase 9.3.2) las figuras 12.1 y 13.1 especifican todas las transiciones de estado permitidas para las estaciones HSTU-R y HSTU-C respectivamente. Para equipos conformes a la Recomendación G.994.1 versión 2 (véase 9.3.2), las figuras 12.2 y 13.2 especifican todas las transiciones de estado para las estaciones HSTU-R y HSTU-C respectivamente.

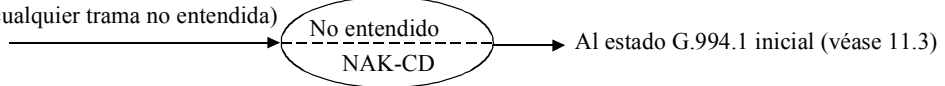
En los diagramas de transición de estados se describe el estado (el nombre del estado y el mensaje transmitido en curso) y la transición (el mensaje recibido que causó el cambio de estado).




[Cualquier estado, incluido el estado de transacción de HSTU-R inicial]



[Cualquier estado excepto no soportado (cualquier trama no entendida) no preparado, o no entendido]

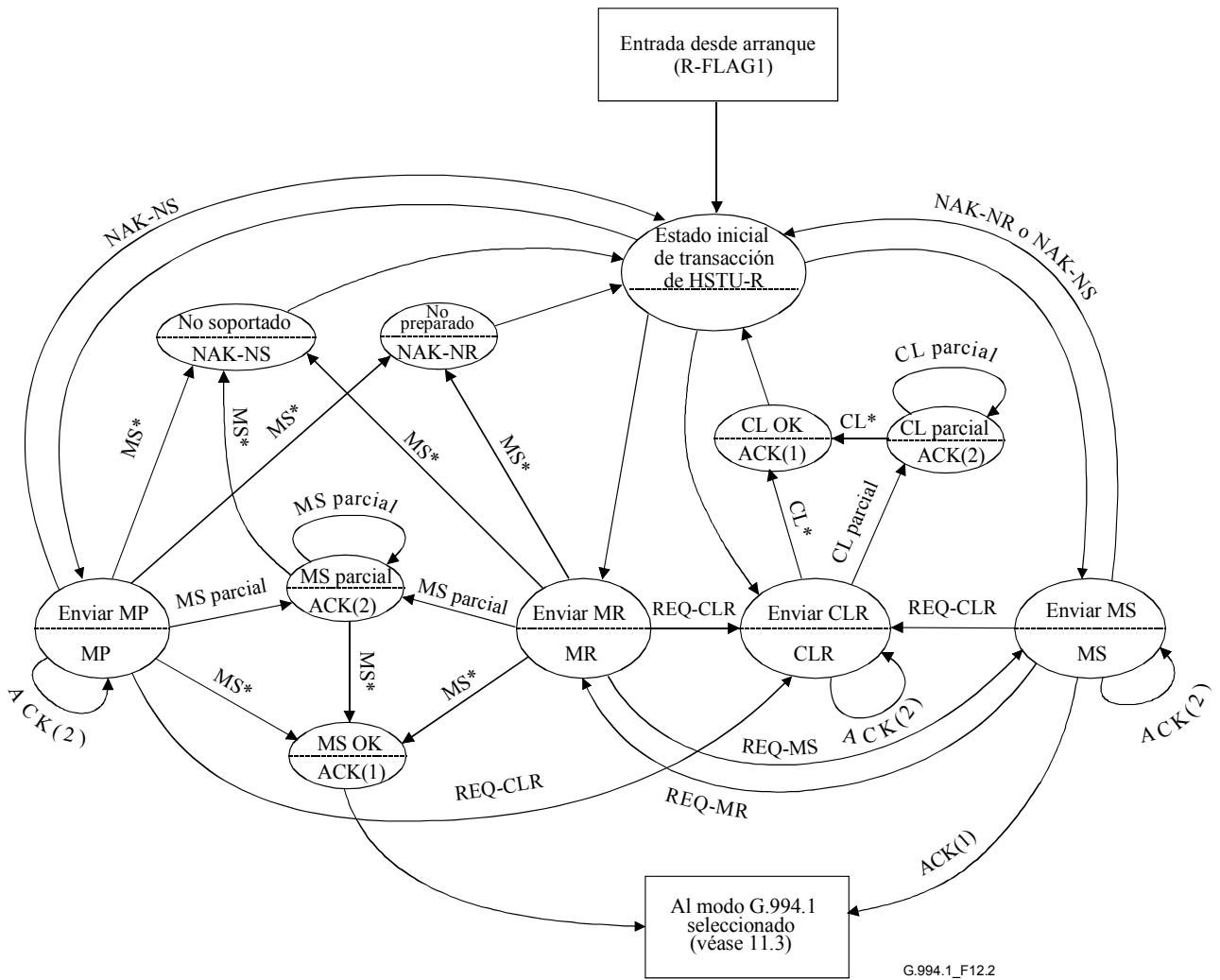


[Cualquier estado excepto no soportado no preparado, o no entendido]



NOTA – Los nombres de mensajes seguidos por un asterisco (\*) indican que la transición de estado puede producirse a la recepción de un mensaje completo o a la recepción de uno o más segmentos del mensaje.

**Figura 12.1/G.994.1 – Diagrama de transición de estados de HSTU-R (versión 1)**



[Cualquier estado, incluido el estado de transacción inicial de HSTU-R]

(trama con error) → **Rearrancar NAK-EF** → A R-SILENTO el estado G.994.1 inicial de una HSTU-R (véase la cláusula 12)

[Cualquier estado, excepto no soportado, no preparado, o no entendido]

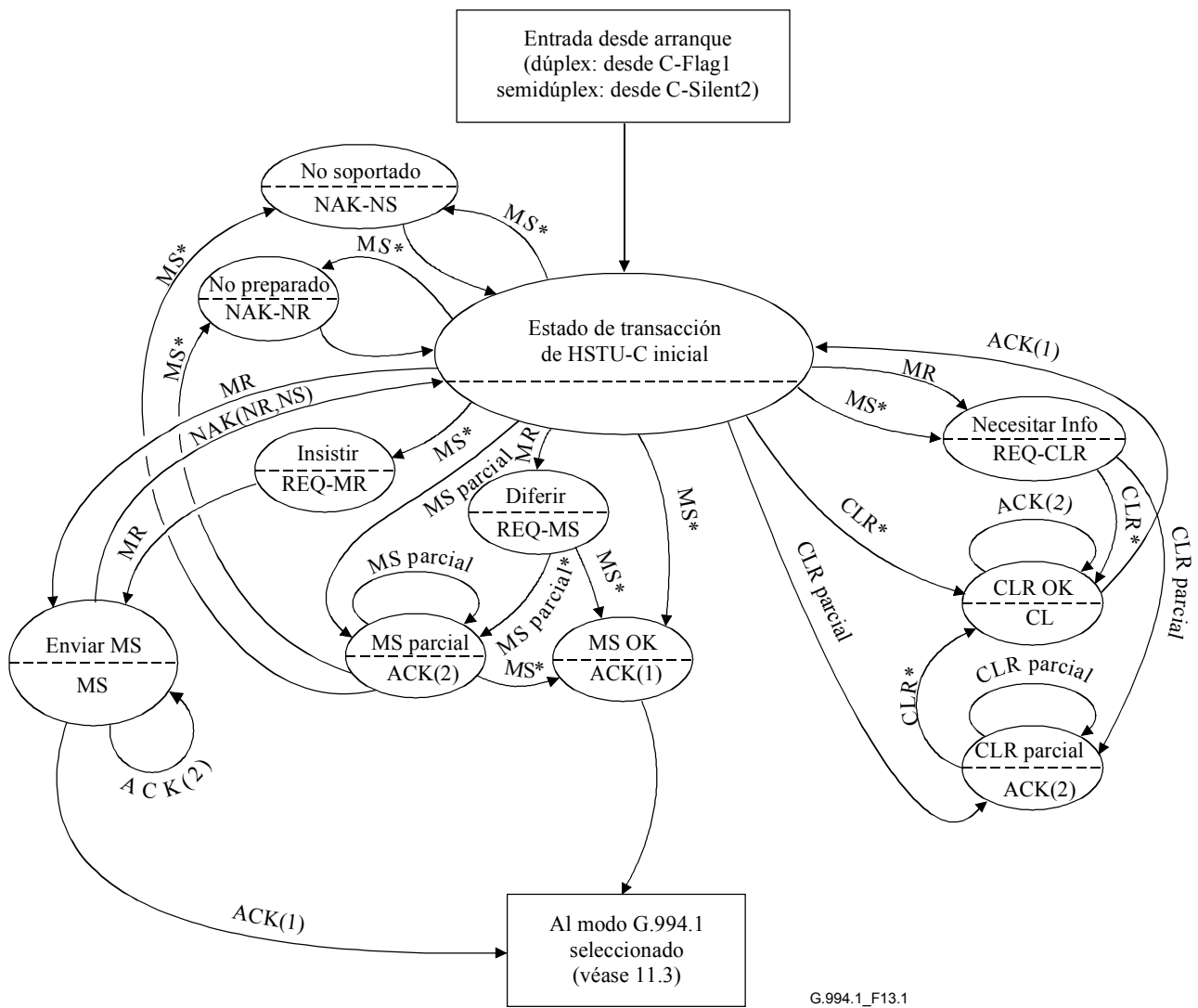
(cualquier trama no entendida) → **No entendido NAK-CD** → Al estado G.994.1 inicial (véase 11.3)

[Cualquier estado, excepto no soportado, no preparado, o no entendido]

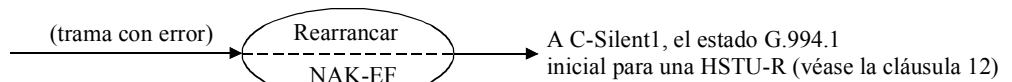
NAK-CD → Al estado G.994.1 inicial (véase 11.3)

NOTA – Los nombres de mensajes seguidos por un asterisco (\*) indican que la transición de estado puede producirse a la recepción de un mensaje completo o a la recepción de uno o más segmentos del mensaje.

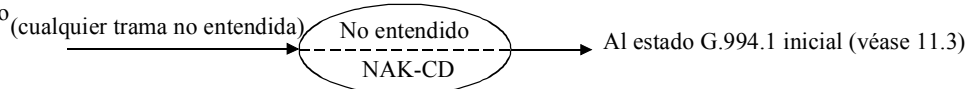
**Figura 12.2/G.994.1 – Diagrama de transición de estados de HSTU-R (versión 2)**




[Cualquier estado, incluido el estado de transacción de HSTU-C inicial]



[Cualquier estado excepto no soportado no preparado, o no entendido]

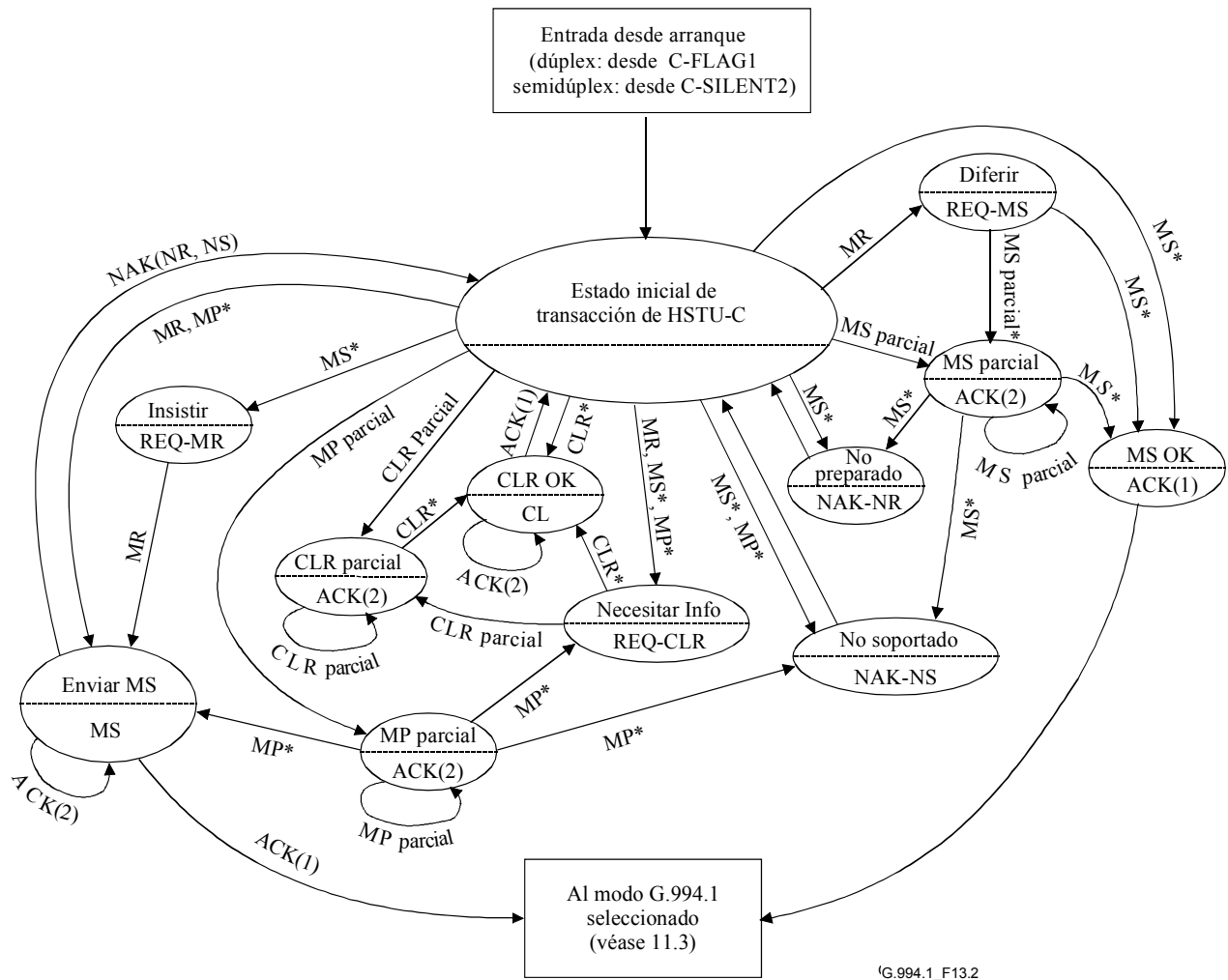


[Cualquier estado excepto no soportado no preparado, o no entendido]

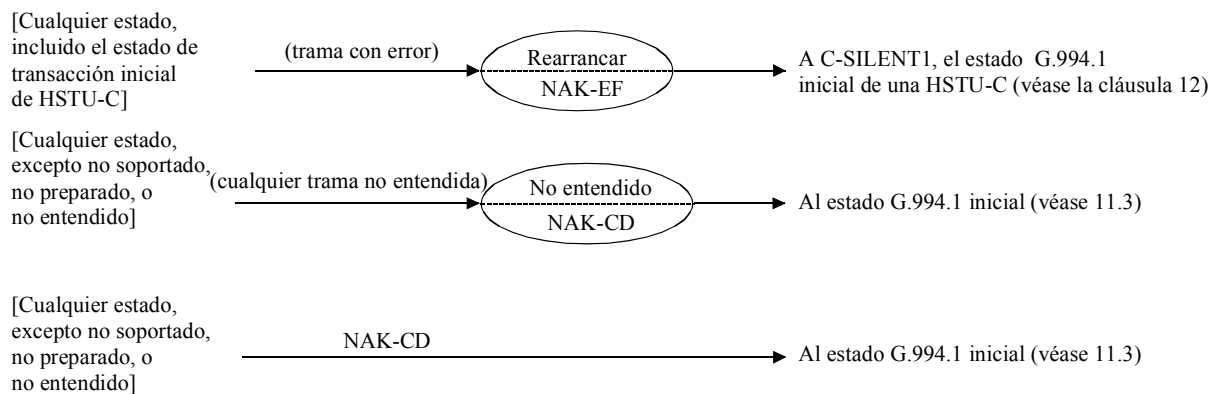


NOTA – Los nombres de mensajes seguidos por un asterisco (\*) indican que la transición de estado puede producirse a la recepción de un mensaje completo o a la recepción de uno o más segmentos del mensaje.

**Figura 13.1/G.994.1 – Diagrama de transición de estados de HSTU-C (versión 1)**



G.994.1\_F13.2



NOTA – Los nombres de mensajes seguidos por un asterisco (\*) indican que la transición de estado puede producirse a la recepción de un mensaje completo o a la recepción de uno o más segmentos del mensaje.

**Figura 13.2/G.994.1 – Diagrama de transición de estados de HSTU-C (versión 2)**

La transmisión de señales propias del modo seleccionado seguirá a la transmisión de ACK(1) y al procedimiento de liberación G.994.1. El plazo entre el final de una sesión G.994.1 y el comienzo del modo seleccionado se especifica en la Recomendación correspondiente.



## 11 Procedimientos de arranque/liberación

### 11.1 Procedimientos de arranque dúplex

#### 11.1.1 Procedimiento de arranque iniciado por HSTU-R

La figura 14 representa la temporización del procedimiento de arranque dúplex iniciado por HSTU-R. Inicialmente, la HSTU-R está en el estado R-SILENT0 transmitiendo silencio, y la HSTU-C en el estado C-SILENT1, también transmitiendo silencio. La HSTU-R iniciará el procedimiento de arranque transmitiendo señales de una o las dos categorías de señalización correspondientes, con inversiones de fase cada 16 ms (R-TONES-REQ). Cuando la HSTU-C las detecta, responde transmitiendo señales de una o las dos categorías de señalización correspondientes (C-TONES). Cuando la HSTU-R las detecta, transmite silencio (R-SILENT1) durante 50 a 500 ms y luego transmite señales de una sola categoría de señalización (R-TONE1). El tiempo de detección mínimo de C-TONES será 50 ms. Cuando la HSTU-C detecta R-TONE1, responde transmitiendo Galfs en portadoras moduladas (C-GALF1). Cuando la HSTU-R detecta Galfs, responde transmitiendo Flags en portadoras moduladas (R-FLAG1). Cuando la HSTU-C detecta Flags, responde transmitiendo Flags (C-FLAG1). Cuando la HSTU-R detecta Flags, inicia la primera transacción.

En la figura 14 se indican los requisitos de temporización obligatorios entre eventos.  $\tau_1$  es el periodo de tiempo desde la detección de una señal (por ejemplo, R-TONE1) hasta la transmisión de la señal siguiente (por ejemplo C-GALF1).

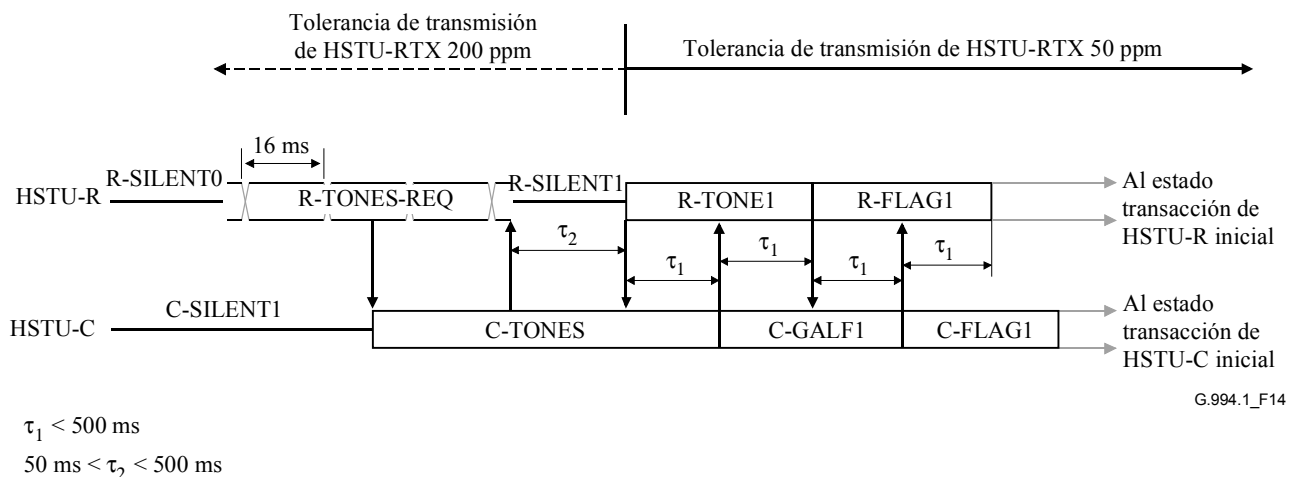
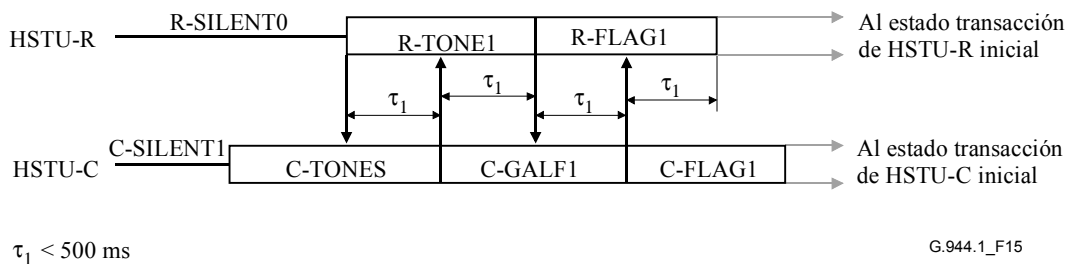


Figura 14/G.994.1 – Procedimiento de arranque dúplex iniciado por HSTU-R

#### 11.1.2 Procedimiento de arranque iniciado por HSTU-C

La figura 15 representa la temporización del procedimiento de arranque dúplex iniciado por HSTU-C. Inicialmente, la HSTU-R está en el estado R-SILENT0 transmitiendo silencio, y la HSTU-C en el estado C-SILENT1, también transmitiendo silencio. La HSTU-C iniciará el procedimiento de arranque transmitiendo señales de una o las dos categorías de señalización correspondientes (C-TONES). Cuando la HSTU-R las detecta, responde transmitiendo señales de una sola categoría de señalización (R-TONE1). El tiempo de detección mínimo de C-TONES será 50 ms. Cuando la HSTU-C detecta R-TONE1, responde transmitiendo Galfs en portadoras moduladas (C-GALF1). Cuando la HSTU-R detecta Galfs, responde transmitiendo Flags en portadoras moduladas (R-FLAG1). Cuando la HSTU-C detecta Flags, responde transmitiendo Flags (C-FLAG1). Cuando la HSTU-R detecta Flags, inicia la primera transacción.

En la figura 15 se indican los requisitos de temporización obligatorios entre eventos.  $\tau_1$  es el periodo de tiempo desde la detección de una señal (por ejemplo, R-TONE1) hasta la transmisión de la señal siguiente (por ejemplo C-GALF1).



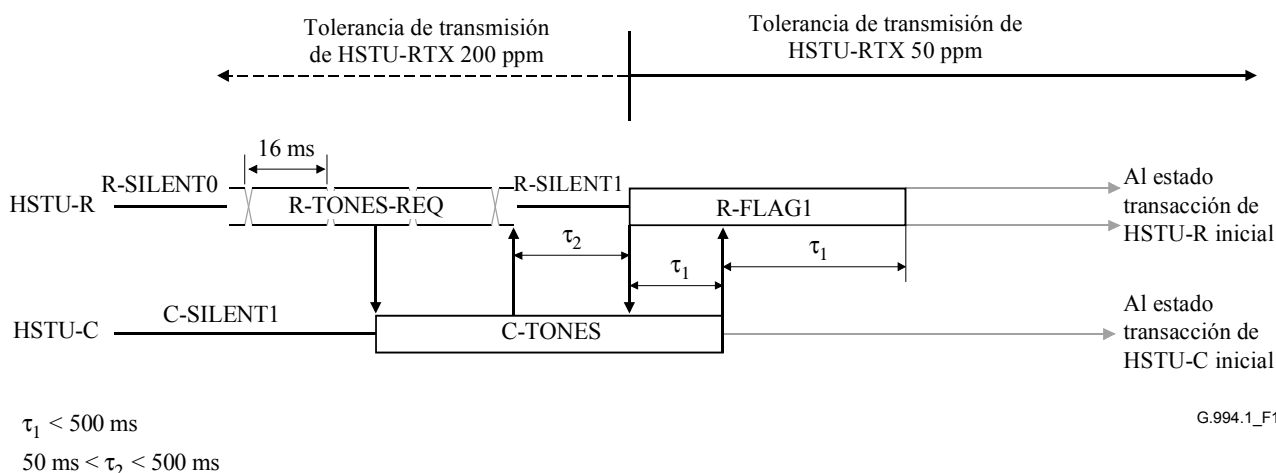
**Figura 15/G.994.1 – Procedimiento de arranque dúplex iniciado por HSTU-C**

## 11.2 Procedimientos de arranque semidúplex

### 11.2.1 Procedimiento de arranque iniciado por HSTU-R

La figura 16 representa la temporización del procedimiento de arranque semidúplex iniciado por HSTU-R. Inicialmente la HSTU-R está en el estado R-SILENT0 transmitiendo silencio, y la HSTU-C en el estado C-SILENT1, también transmitiendo silencio. La HSTU-R iniciará el procedimiento de arranque transmitiendo señales de una o las dos categorías de señalización correspondientes, con inversiones de fase cada 16 ms (R-TONES-REQ). Cuando la HSTU-C las detecta responde transmitiendo señales de una o las dos categorías de señalización correspondientes (C-TONES). Cuando la HSTU-R las detecta, transmite silencio (R-SILENT1) durante 50 a 500 ms y luego transmite banderas moduladas en portadoras de una sola familia de señalización (R-FLAG1). El tiempo de detección mínimo de C-TONES será 50 ms. Cuando la HSTU-C detecta R-FLAG1, responde transmitiendo silencio. Cuando la HSTU-R detecta el silencio, sigue transmitiendo Flags durante el periodo  $\tau_1$  e inicia entonces la primera transacción.

En la figura 16 se indican los requisitos de temporización obligatorios entre eventos.  $\tau_1$  es el periodo de tiempo desde la detección de una señal (por ejemplo, R-TONE1) hasta la transmisión de la señal siguiente (por ejemplo C-GALF1).



**Figura 16/G.994.1 – Procedimiento de arranque semidúplex iniciado por HSTU-R**

### 11.2.2 Procedimiento de arranque iniciado por HSTU-C

La figura 17 representa la temporización del procedimiento de arranque semidúplex iniciado por la HSTU-C. Inicialmente, la HSTU-R está en el estado R-SILENT0 transmitiendo silencio, y la HSTU-C en el estado C-SILENT1, también transmitiendo silencio. La HSTU-C iniciará el procedimiento de arranque transmitiendo señales de una o las dos categorías de señalización correspondientes (C-TONES). Cuando la HSTU-R las detecta responde transmitiendo banderas moduladas en portadoras de una sola familia de señalización (R-FLAG1). El tiempo de detección mínimo de C-TONES será 50 ms. Cuando la HSTU-C detecta R-FLAG1, responde transmitiendo silencio. Cuando la HSTU-R detecta el silencio, sigue transmitiendo Flags durante el periodo  $\tau_1$  y se inicia la primera transacción.

En la figura 17 se indican los requisitos de temporización obligatorios entre eventos.  $\tau_1$  es el periodo de tiempo desde la detección de una señal (por ejemplo, R-TONE1) hasta la transmisión de la señal siguiente (por ejemplo C-GALF1).

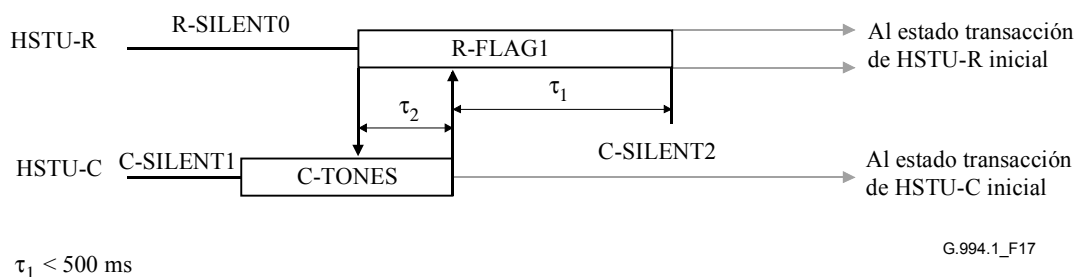
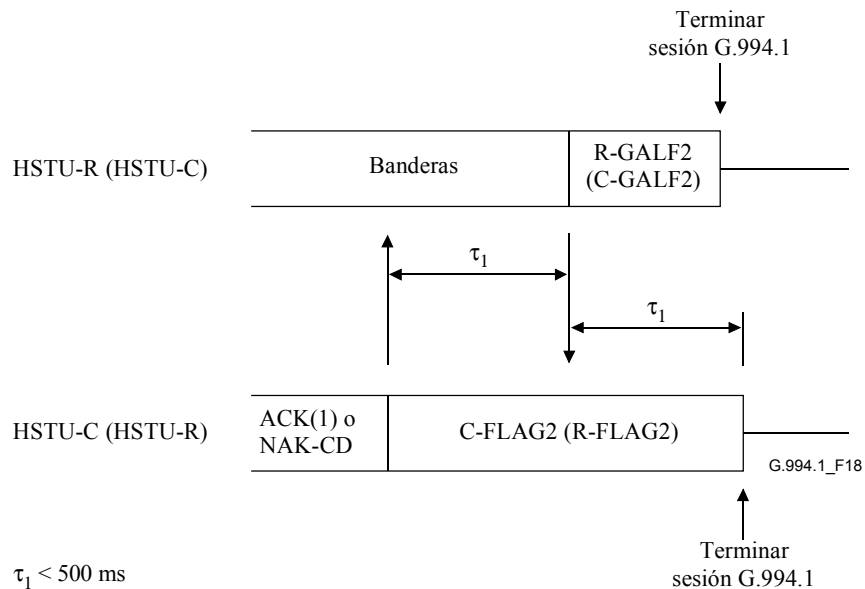


Figura 17/G.994.1 – Procedimiento de arranque semidúplex iniciado por HSTU-C

### 11.3 Procedimiento de liberación

La figura 18 representa la temporización para la liberación de una sesión G.994.1 dúplex (por la HSTU-R o por la HSTU-C). Cuando una HSTU-R (HSTU-C) recibe un mensaje ACK(1) en respuesta a un mensaje MS, o recibe un mensaje NAK-CD, iniciará el procedimiento de liberación. Tras recibir el mensaje ACK(1) o NAK-CD, la HSTU-R (HSTU-C) continuará transmitiendo Flags durante un periodo no superior a 0,5 s. Transmitirá a continuación 4 octetos de Galf (denominados R-GALF2 para una HSTU-R, C-GALF2 para una HSTU-C), seguido por silencio, que termina la sesión G.994.1. Cuando la HSTU-C (HSTU-R) detecta Galfs o silencio, sigue transmitiendo Flags (denominados C-FLAG2 para una HSTU-C, R-FLAG2 para una HSTU-R) durante un periodo no superior a 0,5 s, seguido por silencio, que termina la sesión G.994.1.

Si un mensaje MS recibido indica un modo de funcionamiento común, ambas estaciones pasarán al modo seleccionado al término de la sesión G.994.1. Si un mensaje MS recibido indica que no hay ningún modo de funcionamiento común (véase 10.1) o la liberación fue iniciada por un NAK-CD, ambas estaciones retornarán al estado G.994.1 inicial (R-SILENT0 para una HSTU-R, C-SILENT1 para una HSTU-C).



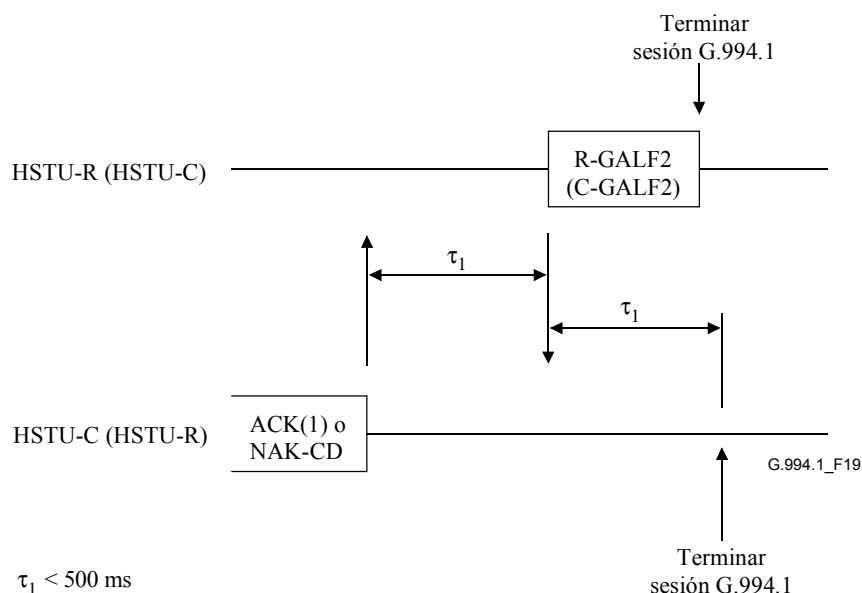
**Figura 18/G.994.1 – Procedimiento de liberación dúplex**

La figura 19 representa la temporización para la liberación de una sesión G.994.1 semidúplex (por la HSTU-R o la HSTU-C). Cuando una HSTU-R (HSTU-C) recibe un mensaje ACK(1) en respuesta a un mensaje MS o recibe mensajes NAK-CD, iniciará el procedimiento de liberación.

Tras recibir el mensaje ACK(1) o NAK-CD, la HSTU-R (HSTU-C) continuará transmitiendo silencio durante un periodo no superior a 0,5 s. Transmitirá a continuación 4 octetos de Galf (denominados R-GALF2 para una HSTU-R, C-GALF2 para una HSTU-C) seguido de silencio, que termina la sesión G.994.1.

Cuando la HSTU-C (HSTU-R) detecta Galfs o un silencio continuado tras un plazo de temporización de 0,5 s, sigue transmitiendo silencio durante un periodo que no debe ser superior a 0,5 s y termina entonces la sesión G.994.1.

Si el mensaje MS recibido indica un modo de funcionamiento común, ambas estaciones pasarán a modo seleccionado al término de la sesión G.994.1. Si el mensaje MS recibido indica que no hay ningún modo de funcionamiento común (véase 10.1) o una liberación de sesión ha sido iniciada por NAK-CD ambas estaciones retornarán al estado G.994.1 inicial (R-SILENT0 para una HSTU-R, C-SILENT1 para una HSTU-C).



**Figura 19/G.994.1 – Procedimiento de liberación semidúplex**

## 12 Procedimientos de recuperación tras error

Los requisitos de temporización utilizados para la recuperación tras error durante el procedimiento de arranque de una sesión G.994.1 se especifican en las figuras 14 a 17.

Durante una sesión G.994.1, el tiempo máximo entre la recepción del fin de cualquier trama y el comienzo de la transmisión de la siguiente será 0,5 s.

Durante una sesión G.994.1, para transacciones en las que la HSTU-R transmite el mensaje final, el tiempo máximo entre el fin de la transmisión de la trama final de la transacción y el comienzo de la transición de la primera trama de la transacción siguiente será 0,5 s.

Si una de las estaciones no cumple esta temporización, retornará inmediatamente al estado G.994.1 inicial (R-SILENT0 para una HSTU-R, C-SILENT1 para una HSTU-C) y permanecerá en silencio durante un periodo mínimo de 0,5 s. Después podrá iniciar otra sesión G.994.1.

Si se recibe una trama con error en cualquier estado (incluido el estado transacción de HSTU-x inicial), la estación receptora suspenderá la sesión G.994.1 enviando un mensaje NAK-EF. Retornará entonces inmediatamente al estado G.994.1 inicial (R-SILENT0 para una HSTU-R, C-SILENT1 para una HSTU-C) y permanecerá en silencio durante un periodo mínimo de 0,5 s. Después podrá iniciar otra sesión G.994.1.

Si se recibe un mensaje NAK-EF en cualquier estado, la estación receptora retornará inmediatamente al estado G.994.1 (R-SILENT0 para una HSTU-R, C-SILENT1 para una HSTU-C) y permanecerá en silencio durante un periodo mínimo de 0,5 s. Después podrá iniciar otra sesión G.994.1.

No se tendrán en cuenta las tramas no válidas recibidas en cualquier estado.

## **Anexo A**

### **Soporte de los dispositivos anteriores no conformes a la Rec. UIT-T G.994.1**

Los sistemas que pueden interfuncionar con dispositivos que no son conformes a G.994.1 aplicarán el siguiente procedimiento en la inicialización:

la HSTU-R intentará alternativamente la inicialización G.994.1 y otra inicialización no G.994.1 como sigue:

- transmitirá R-TONES-REQ durante 2 s;
- transmitirá silencio durante 100 ms;
- transmitirá otra señal iniciadora no G.994.1 durante 2 s;
- transmitirá silencio durante 100 ms;
- repetirá lo anterior (empezando por R-TONES-REQ).

Se insta a los fabricantes a implementar sistemas multimodo para abordar la cuestión del interfuncionamiento.

NOTA – Es posible que futuros protocolos de toma de contacto modifiquen la secuencia descrita en este anexo. Se insta a considerar estas diferencias en las implementaciones.

## **Anexo B**

### **Funcionamiento por múltiples pares de hilos**

Algunos dispositivos HSTU-x pueden soportar el funcionamiento por múltiples pares de hilos como modo de funcionamiento primario o secundario. Para tomar en consideración estos dispositivos, se añadirá lo siguiente a los procedimientos de arranque indicados en 11.1 y 11.2:

- Se transmitirán simultáneamente R-Tones-Req (para arranque iniciado por la HSTU-R) y C-Tones por todos los pares de hilos disponibles.
- La HSTU-R seleccionará un par de hilos activo en el conjunto de pares por los que recibe C-tones.

NOTA – El criterio para la selección del par de hilos activo depende de la implementación; no obstante, se insiste para que los implementadores consideren una calidad de funcionamiento aceptable como uno de los aspectos del proceso de selección.

- La HSTU-R sólo transmitirá R-Tone1, R-Flag1, y todas las señales subsiguientes por el par de hilos activo. Por todos los demás pares se enviarán periodos de silencio.
- La HSTU-C designará como su par activo aquél por el que recibe R-Tone1 y/o R-Flag1.
- Todas las señales subsiguientes serán transmitidas por la HSTU-C únicamente por el par de hilos activo designado. Por todos los demás pares se enviarán periodos de silencio.

## Apéndice I

### Sesiones de muestra G.994.1

Sesión	msg 1	msg 2	msg 3	msg 4	msg 5	msg 6	msg 7	msg 8
1	CLR	cl	ACK(1)	MS	ack(1)			
2	MS	ack(1)						
3	MS	req-mr	MR	ms	ACK(1)			
4	MS	req-clr	CLR	cl	ACK(1)	MS	ack(1)	
5	CLR	cl	ACK(1)	MR	ms	ACK(1)		
6	MR	ms	ACK(1)					
7	MR	req-ms	MS	ack(1)				
8	MR	req-clr	CLR	cl	ACK(1)	MR	ms	ACK(1)

NOTA – Los mensajes transmitidos por HSTU-R están en mayúsculas, y los transmitidos por HSTU-C en minúsculas.

## Apéndice II

### Dónde obtener los códigos de proveedor

Muchas veces las implementaciones no disponen de los códigos de proveedor, ya que son regionales y no se especifican en la Rec. UIT-T T.35. Este apéndice contiene información sobre la obtención de los códigos de proveedor.

País	Documento pertinente	Teléfono de contacto	Información de contacto
EE.UU.	T1.220	+1 732 699 5577	Telcordia Language Standards Department 444 Hoes Lane, Piscataway NJ 08854 USA
Japón	–	+81 3 3432 1551	TTC, 1-2-11, Hamamatsu-cho, Minato-ku, Tokyo 105-0013, JAPAN
Bélgica	–	Tel. +32 2 226 88 99 Fax. +32 2 223 11 28	Belgian Institute of postal services and telecommunications Avenue de l'Astronomie, 14 Boîte 21 1210 Brussels, BELGIUM

## Apéndice III

### Soporte de dispositivos anteriores del legado DTM

Los sistemas que pueden interfuncionar con [1] (véase el apéndice VI – Bibliografía) efectuarán las siguientes funciones en la inicialización:

- La HSTU-C deberá comprobar si hay R-ACK-REQ (como se define en [1]).
- La HSTU-R deberá comprobar si hay C-ACT1, C-ACT2, C-ACT3, C-ACT4 y C-TONE (como se definen en [1]).
- La HSTU-R intentará alternativamente las señales de inicio de esta Recomendación y [1] las siguientes señales:
  - transmitirá R-TONES-REQ durante 2 s;
  - transmitirá silencio durante 100 ms;
  - transmitirá R-ACK-REQ durante 2 s;
  - transmitirá silencio durante 100 ms;
  - repetirá lo anterior (empezando por R-TONES-REQ).

Tras la detección de los tonos anteriores, el sistema que soporta interfuncionamiento con [1] seguirá los procedimientos y funciones allí descritos.

## Apéndice IV

### Procedimiento para la asignación de parámetros G.994.1 adicionales

#### IV.1 Introducción

En este apéndice se define el procedimiento para pedir la asignación de parámetros G.994.1 que están "Reservados para asignación por el UIT-T". Este procedimiento pretende facilitar la oportuna asignación de dichos parámetros.

Este procedimiento no comprende modificaciones de la estructura general de esta Recomendación (para lo cual es necesario seguir los procedimientos de la Resolución 1 del UIT-T).

#### IV.2 Procedimiento

Un Grupo de Trabajo o una Comisión de Estudio del UIT-T que identifique la necesidad de la asignación de un parámetro G.994.1 deberá formular esa petición al Presidente de la Comisión de Estudio responsable de esta Recomendación, y enviar copias de su petición al editor de esta Recomendación y al correspondiente consejero de la TSB para esa Comisión de Estudio. Tras consulta con el editor de esta Recomendación, el Presidente aprobará la petición o bien ofrecerá una solución alternativa a la petición (si fuera necesario modificarla para garantizar su conformidad con esta Recomendación). Estos parámetros asignados se incluirán periódicamente en la Guía de Implementadores de la Recomendación G.994.1, que finalmente se refundirá en una ulterior versión de esta Recomendación.

Se espera que las peticiones formuladas mediante este procedimiento serán gestionados en un plazo de un mes.



## Apéndice V

### Reglas para la numeración de los cuadros relativos a los puntos de código

En este apéndice se definen las reglas seguidas para la numeración de los cuadros presentados en 9.3.4 (Campo de parámetros), y 9.4 (Campo de información normalizada).

Posición de número	Utilizado para				
1 ejemplos → reglas →	<b>Npar(1)</b> Cuadro x (x es par)	<b>Spar(1)</b> Cuadro x (x es impar)			
2 ejemplos → reglas →	<b>Ampliaciones Npar(1)</b> Cuadro x.1 (x es par)		<b>Npar(2)</b> Cuadro x.y (x es impar) (y es impar)	<b>Spar(2)</b> Cuadro x.y (x es impar) (y es par)	
3 ejemplos → reglas →		<b>Ampliaciones Spar(1)</b> Cuadro x.y.1 (x es impar) (y ≡ 0)	<b>Ampliaciones Npar(2)</b> Cuadro x.y.1 (x es impar) (y es impar)		<b>Npar(3)</b> Cuadro x.y.1 (x es impar) (y es par)
4 ejemplos → reglas →				<b>Ampliaciones Spar(2)</b> Cuadro x.y.z.1 (x es impar) (y es par) (z ≡ 0)	<b>Ampliaciones Npar(3)</b> Cuadro x.y.1.1 (x es impar) (y es par)

## Apéndice VI

### Bibliografía

- [1] ANSI T1.413-1998, *Telecommunications – Network and Customer Installation Interfaces – Asymmetrical Digital Subscriber Line (ADSL) Metallic Interface.*





## SERIES DE RECOMENDACIONES DEL UIT-T

Serie A	Organización del trabajo del UIT-T
Serie B	Medios de expresión: definiciones, símbolos, clasificación
Serie C	Estadísticas generales de telecomunicaciones
Serie D	Principios generales de tarificación
Serie E	Explotación general de la red, servicio telefónico, explotación del servicio y factores humanos
Serie F	Servicios de telecomunicación no telefónicos
<b>Serie G</b>	<b>Sistemas y medios de transmisión, sistemas y redes digitales</b>
Serie H	Sistemas audiovisuales y multimedios
Serie I	Red digital de servicios integrados
Serie J	Redes de cable y transmisión de programas radiofónicos y televisivos, y de otras señales multimedios
Serie K	Protección contra las interferencias
Serie L	Construcción, instalación y protección de los cables y otros elementos de planta exterior
Serie M	RGT y mantenimiento de redes: sistemas de transmisión, circuitos telefónicos, telegrafía, facsímil y circuitos arrendados internacionales
Serie N	Mantenimiento: circuitos internacionales para transmisiones radiofónicas y de televisión
Serie O	Especificaciones de los aparatos de medida
Serie P	Calidad de transmisión telefónica, instalaciones telefónicas y redes locales
Serie Q	Conmutación y señalización
Serie R	Transmisión telegráfica
Serie S	Equipos terminales para servicios de telegrafía
Serie T	Terminales para servicios de telemática
Serie U	Conmutación telegráfica
Serie V	Comunicación de datos por la red telefónica
Serie X	Redes de datos y comunicación entre sistemas abiertos
Serie Y	Infraestructura mundial de la información y aspectos del protocolo Internet
Serie Z	Lenguajes y aspectos generales de soporte lógico para sistemas de telecomunicación