

Un Réseau de Transmission Numérique

Etude de Cas

Mr. H. Leijon, UIT



**UNION INTERNATIONALE DES TELECOMMUNICATIONS
INTERNATIONAL TELECOMMUNICATION UNION
UNION INTERNACIONAL DE TELECOMUNICACIONES**



Etude de Cas

UN RESEAU DE TRANSMISSION NUMERIQUE

Un réseau de transmission numérique pour une ville moyenne de 16 centraux a été planifié. La planification a été basée sur la prévision des besoins en circuits entre centraux (voir Tableau 1). Le réseau a été planifié avec des systèmes numériques à 2 Mb/s (voir Figure 2). Le nombre des systèmes parallèles à 2 Mb/s devrait, cependant, un peu large sur certaine liaisons. Vous êtes donc appelé à de faire une étude du réseau basée sur l'idée de "highways" dans le réseau, c.à.d. l'utilisation de l'ordre supérieur des systèmes MIC (PCM) dans certaines liaisons. Bien sûr, comme la partie du réseau avec grande capacité attire le trafic, alors les systèmes à 2 Mb/s devraient être extensible en masse pour être utilisés comme entrées pour les systèmes d'ordre supérieur.

Deux cas devraient être examinés:

2 Mb/s + 34 Mb/s et 2 Mb/s + 140 Mb/s.

Un cas optionnel pour examiner peut être 2 Mb/s + 34 Mb/s + 140 Mb/s.

La structure du réseau, le nombre des différents multiplexeurs, terminaux de ligne, etc., et les coûts devraient être examinés.

Il est plus important que tous les articles soient couverts, plutôt que de faire des calculs exacts.

Comparer également la qualité des différentes solutions qui concernent:

- Maintenance;
- Possibilités de réacheminement en cas de fautes;
- Performance;
- Coûts.

Appendices:

- Tableau 1 No. de groupes-30 nécessaires entre les centres
- Figure 1 Distances entre les centres
- Figure 2 Réseau numérique à 2Mb/s, proposition actuelle
- Tableau 2 Propriété du système numérique, répéteurs
- Tableau 3 Propriétés des multiplexeurs
- Tableau 4 Propriétés des systèmes numériques, terminaux de ligne
- Tableau 5 Propriétés du câble
- Feuilles de travail 1-4

↗	1	2	3	4	5	6	7	8	9	10	11	12	13	14	15	16
1		4	4	3	3	3	3	2	4	3	3	3	5	3	3	4
2	4		18	7	3	7	2	2	7	2	5	4	9	3	3	7
3	4	18		12	4	14	4	3	14	4	11	7	16	6	5	12
4	3	7	12		3	7	2	2	5	1	3	2	5	2	2	7
5	3	3	4	3		3	1	1	2	1	2	1	3	1	1	4
6	3	7	14	7	3		3	3	6	2	6	3	6	3	3	7
7	3	2	4	2	1	3		1	3	1	2	1	2	1	1	3
8	2	2	3	2	1	3	1		2	1	1	1	2	1	1	3
9	4	7	14	5	2	6	3	2		3	8	6	9	4	3	6
10	3	2	4	1	1	2	1	1	3		2	4	3	2	1	2
11	3	5	11	3	2	6	2	1	8	2		4	7	3	3	4
12	3	4	7	2	1	3	1	1	6	4	4		6	3	2	3
13	5	9	16	5	3	6	2	2	9	3	7	6		6	5	6
14	3	3	6	2	1	3	1	1	4	2	3	3	6		3	2
15	3	3	5	2	1	3	1	1	3	1	3	2	5	3		3
16	4	7	12	7	4	7	3	3	6	2	4	3	6	2	3	
Σ	50	83	134	63	33	76	30	26	82	32	64	50	90	43	39	73

Tableau 1 - No. de groupes-30 Nécessaires Entre Centres 1-16
Noter que la partie inférieure de la matrice est juste une répétition de la partie supérieure

SYSTEME	Coût par répéteur, MU	Distance des Répéteurs , km	Coût par boite de répéteur, MU	Nombre de systèmes par pot
2Mb/s sur câble à paire	1	1.8	6	24
8Mb/s sur câble à paire spécial	7	3.6	13	10
34 Mb/s sur Fibre optique	48	10	15	4
140 Mb/s sur petit coax.	25	2	10 / 15	3 / 6
140 Mb/s sur fibre optique	80	8	15	4

Tableau 2.

MUX NUMERIQUE	Circuits	Coût par unité, MU
M₂	30 / 120	16
M₃	120 / 480	18
M₄	480 / 1920	50


Tableau 3.

SYSTEME	Coût par termin. de ligne non compris l'alimentation, MU	Distance sans alimentation, km	Coût par unité d'alimentation, MU
2Mb/s sur câble à paires	2	1.2	-
8Mb/s sur câble à paires spécial	6	3.3	1
34 Mb/s sur fibre optique	32	10	12
140 Mb/s sur petit coax.	62	2	12
140 Mb/s sur fibre optique	64	8	12

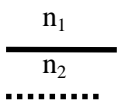
Tableau 4

TYPE DE CÂBLE (SYSTEME)	Coût pour le câble, MU / km, pour ces capacités (circuits de parole)				
	480	960	1920	3840	7680
câble à Paires (2 Mb/s)	12.5	25	50	100	200
Câble à paire spécial (8Mb/s)	16	16	30	60	120
Fibre Optique (34 Mb/s)	18	26	42	74	140
Petit coax. (140 Mb/s)	20	20	20	30	50
Fibre optique (140Bb/s)	20	20	20	30	50


Table 5 - Ajouter 20 UM/km pour l'Installation!



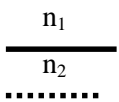
Légende :




n_1 = no. de systèmes de 30-cir.(2Mb/s)
 n_2 = no. de systèmes à 480 cir.(34Mb/s)



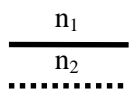
Légende :



n_1 = no. de systèmes de 30-cir.(2Mb/s)
 n_2 = no. de systèmes à 1920
cir.(140Mb/s)



Légende



Équipement		2 Mb / s	Transfert de 2 Mb/s + 140 Mb/s:		Transfert de 2 Mb/s + 34 Mb/s:	
			alt. 1	alt. 2	alt. 1	alt. 2
Terminaux ligne	LT ₁					
	LT ₃					
	LT ₄					
MUX Numérique	M ₂					
	M ₃					
	M ₄					
Répéteurs	R ₁					
	R ₃					
	R ₄					
Pot de Répéteur	B ₁					
	B ₃					
	B ₄					

Alt. 1 : Transfert basé sur groupes - 30

Alt. 2 : Transfert sur le niveau le plus haut possible, c.à.d. un mixage de groupes de 480-, 120- et 30.

Feuille de travail 4