

الاتحاد الدولي للاتصالات

ITU-R

قطاع الاتصالات الراديوية في الاتحاد الدولي للاتصالات

التوصية ITU-R F.387-11
(2010/04)

**ترتيبات قنوات التردد الراديوي
للأنظمة الثابتة اللاسلكية العاملة
في نطاق التردد 11 GHz**

F السلسلة
الخدمة الثابتة

تمهيد

يضطلع قطاع الاتصالات الراديوية بدور يتمثل في تأمين الترشيد والإنصاف والفعالية والاقتصاد في استعمال طيف الترددات الراديوية في جميع خدمات الاتصالات الراديوية، بما فيها الخدمات الساتلية، وإجراء دراسات دون تحديد مدى الترددات، تكون أساساً لإعداد التوصيات واعتمادها. ويؤدي قطاع الاتصالات الراديوية وظائفه التنظيمية والسياساتية من خلال المؤتمرات العالمية والإقليمية للاتصالات الراديوية وجمعيات الاتصالات الراديوية بمساعدة لجان الدراسات.

سياسة قطاع الاتصالات الراديوية بشأن حقوق الملكية الفكرية (IPR)

يرد وصف للسياسة التي يتبعها قطاع الاتصالات الراديوية فيما يتعلق بحقوق الملكية الفكرية في سياسة البراءات المشتركة بين قطاع تقييس الاتصالات وقطاع الاتصالات الراديوية والمنظمة الدولية للتوحيد القياسي واللجنة الكهروتقنية الدولية (ITU-T/ITU-R/ISO/IEC) والمشار إليها في الملحق 1 بالقرار ITU-R 1. وترد الاستثمارات التي ينبغي لحاملي البراءات استعمالها لتقديم بيان عن البراءات أو للتصريح عن منح رخص في الموقع الإلكتروني <http://www.itu.int/ITU-R/go/patents/en> حيث يمكن أيضاً الاطلاع على المبادئ التوجيهية الخاصة بتطبيق سياسة البراءات المشتركة وعلى قاعدة بيانات قطاع الاتصالات الراديوية التي تتضمن معلومات عن البراءات.

سلاسل توصيات قطاع الاتصالات الراديوية

(يمكن الاطلاع عليها أيضاً في الموقع الإلكتروني <http://www.itu.int/publ/R-REC/en>)

العنوان	السلسلة
البث الساتلي	BO
التسجيل من أجل الإنتاج والأرشفة والعرض؛ الأفلام التلفزيونية	BR
الخدمة الإذاعية (الصوتية)	BS
الخدمة الإذاعية (التلفزيونية)	BT
الخدمة الثابتة	F
الخدمة المتنقلة وخدمة التحديد الراديوي للموقع وخدمة الهواة والخدمات الساتلية ذات الصلة	M
انتشار الموجات الراديوية	P
علم الفلك الراديوي	RA
الخدمة الثابتة الساتلية	S
أنظمة الاستشعار عن بعد	RS
التطبيقات الفضائية والأرصاد الجوية	SA
تقاسم الترددات والتنسيق بين أنظمة الخدمة الثابتة الساتلية والخدمة الثابتة	SF
إدارة الطيف	SM
التجميع الساتلي للأخبار	SNG
إرسالات الترددات المعيارية وإشارات التوقيت	TF
المفردات والمواضيع ذات الصلة	V

ملاحظة: تمت الموافقة على النسخة الإنكليزية لهذه التوصية الصادرة عن قطاع الاتصالات الراديوية بموجب الإجراء الموضح في القرار ITU-R 1.

النشر الإلكتروني

جنيف، 2010

© ITU 2010

جميع حقوق النشر محفوظة. لا يمكن استنساخ أي جزء من هذه المنشورة بأي شكل كان ولا بأي وسيلة إلا بإذن خطي من الاتحاد الدولي للاتصالات (ITU).

التوصية ITU-R F.387-11

ترتيبات قنوات التردد الراديوي للأنظمة الثابتة اللاسلكية

العاملة في نطاق التردد 11 GHz

(المسألة ITU-R 247/5)

(1963-1970-1974-1978-1986-1990-1992-1995-1999-2002-2006-2010)

مجال التطبيق

تقدم هذه التوصية ترتيبات قنوات التردد الراديوي للأنظمة الثابتة اللاسلكية (FWS) العاملة في نطاق التردد 11 GHz (7,10-11,7 GHz)، التي يمكن استعمالها في تطبيقات الخدمة الثابتة للسعات الكبرى والمتوسطة والصغرى، بما في ذلك البنية التحتية للهواتف المتنقلة. وتبلغ المبعادة بين القنوات الموصى بها في النص الرئيسي 40 MHz مع نطاقات حارسة قدرها 15 و 55 MHz بالإضافة أيضاً إلى ترتيب ثانٍ يستعمل مبعادة بين القنوات قدرها 40 MHz ولكن بنطاق حارس قدره 35 MHz. وترد أيضاً في فقرة توصي عبر الإشارة إلى ملحقات عدة ترتيبات أخرى بمبعادات أخرى خلاف 40 MHz تستعمل في بعض البلدان.

إن جمعية الاتصالات الراديوية للاتحاد الدولي للاتصالات،

إذ تضع في اعتبارها

- (أ) أن أنظمة رقمية في النطاق 11 GHz بسعة تصل حتى 140 Mbit/s أو تراتب رقمي متزامن أو معدلات بتات مكافئة تبدو قابلة للتحقيق، تبعاً لظروف هطول المطر؛
- (ب) أن المبعادة بين المكررات بالإضافة إلى خصائص أخرى لتصميم النظام في مدى الترددات هذا يجب أن تدخل في حسابها عوامل الأرصاد الجوية الهامة؛
- (ج) أنه من المرغوب فيه القيام بالتوصيل البيئي لمثل تلك الأنظمة بالترددات الراديوية على وصلات دولية؛
- (د) أن النظامين الثابتين اللاسلكيين (FWS) وحيد الموجة الحاملة ومتعدد الموجة الحاملة يعيدان مفهومين مفيدتين لتحقيق أفضل توافق بين الاعتبارات التقنية والتشغيلية في مجال تصميم النظام،

توصي

1 بأنه ينبغي اشتقاق الترتيبات المفضلة لقناة التردد الراديوي للأنظمة الثابتة اللاسلكية ذات السعة الكبرى بمعدل بتات تراتب رقمي لنظام تزامن متقارب الزمن أو نظام تراتب رقمي متزامن أو معدلات بتات متكافئة (الملاحظة 1) العاملة في النطاق 11 GHz على النحو التالي:

ليكن f_0 هو تردد مركز نطاق الترددات المشغول (MHz)،

f_n هو التردد المركزي لقناة تردد راديوي واحدة في النصف الأسفل من النطاق (MHz)،

f'_n هو التردد المركزي لقناة تردد راديوي واحدة في النصف الأعلى من النطاق (MHz)،

1.1 أن مخططاً رئيسياً (يوفر لغاية اثنتي عشرة قناة بالذهاب والعودة) يوفر ترددات القنوات الفردية المعبر عنها بالعلاقة التالية:

النصف الأسفل من النطاق: $f_n = f_0 - 525 + 40n$ MHz

النصف الأعلى من النطاق: $f'_n = f_0 + 5 + 40n$ MHz

حيث:

$n = 1, 2, 3, \dots, 12$ في النطاقين الأسفل والأعلى على حد سواء (لترتيب اثنتي عشرة قناة بنطاقات الحارس 1ZS قدرها 15 MHz)،

أو $n = 2, 3, 4, \dots, 12$ في النصف الأسفل من النطاق، و

$n = 1, 2, 3, \dots, 11$ في النصف الأعلى من النطاق (لترتيب 11 قناة بنطاقات الحارس 1ZS قدرها 55 MHz).

ويرد ترتيب التردد في الشكل 1 (الملاحظتان 2 و 3)؛

2.1 أن خياراً ثانياً لمخطط رئيسي (يوفر لغاية 12 قناة بالذهاب والعودة) بنطاقات الحارس 1ZS قدرها 35 MHz يوفر ترددات القنوات الإفرادية المعبر عنها بالعلاقة التالية:

$$\text{MHz} \quad f_n = f_0 - 505 + 40n \quad \text{النصف الأسفل للنطاق:}$$

$$\text{MHz} \quad f'_n = f_0 - 15 + 40n \quad \text{النصف الأعلى للنطاق:}$$

حيث:

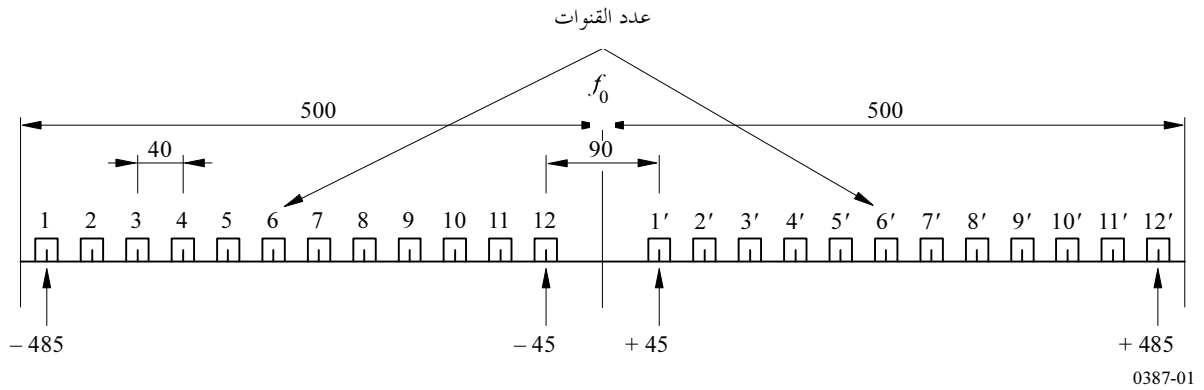
$n = 1, 2, 3, \dots, 12$ ، تبعاً لعدد القنوات.

يوضح الشكل 2 ترتيب التردد، ويبين أيضاً ترتيب استقطاب محتمل.

الشكل 1

ترتيب قناة تردد راديوي للأنظمة الثابتة اللاسلكية ذات السعة الكبرى
العاملة في النطاق 11 GHz وفقاً للفقرة توصي 1.1

(تردد جميع الترددات بالوحدة (MHz))

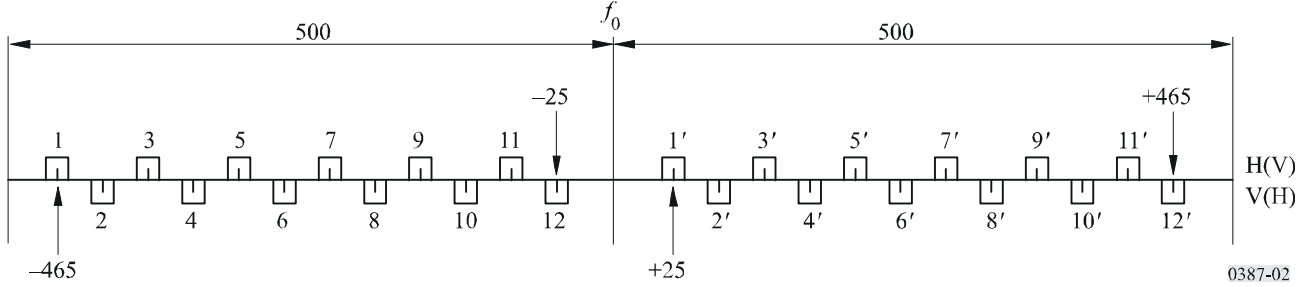


¹ تعرف ZS بأنها مباعدة التردد الراديوي بين الترددات المركزية لقنوات الترددات الراديوية الأكثر بعداً وحافة نطاق التردد.

الشكل 2

ترتيب قناة تردد راديوي للأنظمة الثابتة اللاسلكية ذات السعة الكبرى
العاملة في النطاق 11 GHz وفقاً للفقرة توصي 2.1

(تردد جميع الترددات بالوحدة (MHz))



- 2 أنه ينبغي أن تكون جميع قنوات الذهاب، على الجزء الذي يُرتب فيه التوصيل الدولي، في نصف واحد من النطاق، كما ينبغي أن تكون جميع قنوات العودة في النصف الآخر من النطاق؛
- 3 أنه يفضل استعمال استقطاب مختلف، على نحو تعاقبي، لقنوات التردد الراديوي المتجاورة في النصف نفسه من النطاق (انظر الفقرة توصي 6)؛
- 4 أن التردد المركزي المفضل f_0 يساوي 11 200 MHz. كما يمكن استعمال ترددات مركزية أخرى عبر الاتفاق بين الإدارات المعنية؛
- 5 أنه عند استعمال أنظمة ثابتة لاسلكية رقمية ذات سعة صغرى أو متوسطة في النطاق 11 GHz، ينبغي أن يكون ترتيب قناة التردد الراديوي طبقاً للمخطط الوارد في توصي 2.1 (انظر الملاحظة 7)؛
- 6 أنه بالإمكان أيضاً استعمال ترتيب ذو استقطاب ثنائي لقناة مشتركة في أنظمة ثابتة لا سلكية رقمية يمكن أن تُشتق من الترتيبات الواردة في الشكلين 1 أو 2 من خلال تكميل كل قناة بنظيرتها؛
- 7 أنه في حالة توظيف إرسال متعدد الموجات (انظر الملاحظة 5)، سيُعدُّ العدد الإجمالي للموجات الحاملة n بمثابة قناة وحيدة. وينبغي اشتقاق التردد المركزي لهذه القناة من الفقرة توصي 1، وإهمال الترددات المركزية الفعلية للموجات الحاملة الإفرادية، التي قد تكون مختلفة، لأسباب فنية، وفقاً لطرق تنفيذ عملية. ويتناول الملحق 2 تشغيل أنظمة الموجات الحاملة المتعددة بتفصيل أكبر.

الملاحظة 1 - قد تصل المعدلات الإجمالية الفعلية للبتات إلى 5 بالمائة أو أكثر من صافي معدلات بتات الإرسال.

الملاحظة 2 - يتيح استعمال هوائي منفرد 12 قناة بالذهاب و12 قناة بالعودة استناداً إلى ترتيب القناة الوارد في الشكل 1.

الملاحظة 3 - ينبغي إيلاء الاعتبار اللازم بأنه قد أوصي كذلك بترتيب آخر لقناة مشدرة بتردد راديوي تقل بمقدار 20 MHz عن المخطط الرئيسي الوارد في توصي 1.1 في النسخة السابقة من هذه التوصية واستعمل، على وجه خاص، في السابق في طرح شبكات القدرة المتوسطة الرقمية بالإضافة إلى الشبكات التناظرية الموجودة. وتقع القناة 1 من هذا الترتيب خارج حافة النطاق الأسفل، عند تردد 10,7 GHz، ووفقاً للرقم 340.5 من لوائح الراديو، فإن استعمالها يعتبر محظوراً. ومع ذلك، فقد يكون هذا الترتيب مستعملاً حتى الآن في بعض البلدان وفقاً للرقم 483.5 من لوائح الراديو.

الملاحظة 4 - من المعروف أن بعض الإدارات تستعمل ترتيبات قناة 140 Mbit/s بديلة كما ورد في الملحق 1.

الملاحظة 5 - يُعدُّ نظام متعدد الموجات الحاملة بمثابة نظام إشارات موجة حاملة مشكّلة رقمياً ويبلغ عددها n (حيث $I < n$) تُرسل (أو تُستقبل) في آن واحد بواسطة جهاز التردد الراديوي ذاته. كما ينبغي اعتبار التردد المركزي بوصفه المتوسط الحسابي لعدد n من ترددات الموجة الحاملة الإفرادية للنظام متعدد الموجات الحاملة.

الملاحظة 6 - ينبغي الأخذ بالاعتبار أن ترتيب قناة مستند إلى فصل بين القنوات قدرة 60 MHz يُستعمل في أحد البلدان. ويرد هذا الترتيب في الملحق 3.

الملاحظة 7 - ينبغي إيلاء الاعتبار اللازم لحقيقة أنه يستخدم، في بعض البلدان، ترتيبات قناة تردد راديوي أخرى للأنظمة الرقمية ذات السعتين الوسطى والصغرى. ويرد في الملحق 4 وصفاً لترتيبات قناة الترددات الراديوية هذه.

الملاحظة 8 - ينبغي أن يراعى بشكل كاف أنه في بعض البلدان تستعمل ترتيبات لقنوات التردد الراديوي تستند إلى فاصل بين القنوات مقداره 28 MHz. ويرد شرح لترتيبات قنوات التردد الراديوي هذه في الملحق 5.

الملحق 1

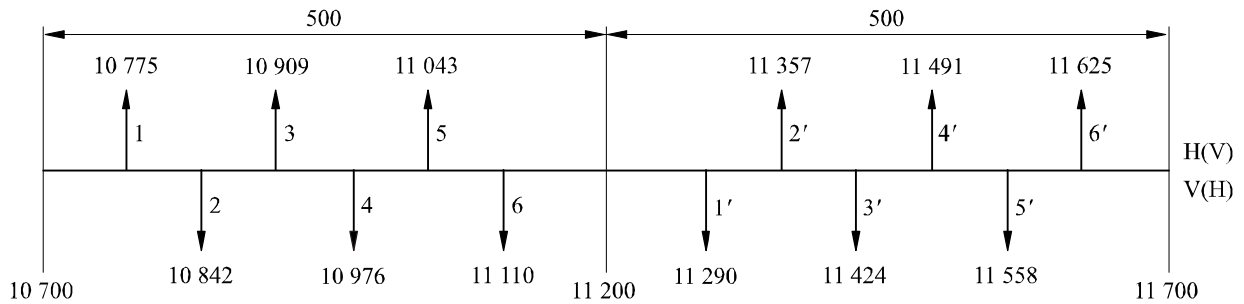
ترتيب قناة تردد راديوي عملي باستعمال نظام بتشكيل 4-PSK (الإبراق بزحزة الطور)

يُستعمل ترتيب القناة الموضح في الشكل 3 في المملكة المتحدة استناداً إلى تشكيل 4-PSK، وقد صمم الترتيب لاستعماله خلال التوصيلات اللاسلكية الثابتة الموجودة التي تتضمن أطوال قفز تصل إلى 65 كيلومتراً.

الشكل 3

ترتيب قناة تردد راديوي لنظام ثابت لا سلكي رقمي 4-PSK

(تردد جميع الترددات بالوحدة (MHz))



الملحق 2

وصف نظام متعدد الموجة الحاملة

يُعد نظام متعدد الموجة الحاملة نظاماً بإشارات موجة متعددة مشكلة رقمياً بعدد n (حيث $n > 1$) تُرسل (أو تُستقبل) في آن واحد بواسطة جهاز التردد الراديوي ذاته.

وبخصوص الإرسال متعدد الموجة الحاملة ذي السعة الكبرى، ينبغي للتردد المركزي للقناة أن يتطابق مع واحدة من الترددات المقابلة لترتيبات القناة الرئيسية الواردة في توصي 1.1 أو توصي 2.1. وقد تكون المبعاد بين القنوات مضاعفاً صحيحاً للقيم الأساسية المحددة في توصي 1.1 أو توصي 2.1. كما ينبغي الأخذ بالحسبان مسألة التوافق مع التشكيلات الموجودة عند اختيار البديل المناسب.

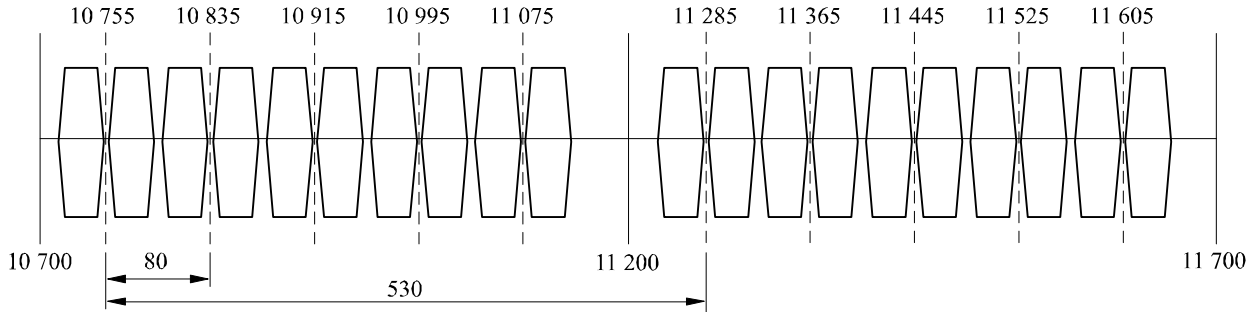
يرد أدناه مثلاً على ترتيب قناة القطب المشترك باستعمال نظام موجتين حاملتين مع QAM-64.

ويستند ترتيب القناة المعروض في الشكل 4 إلى استعمال نظام موجتين حاملتين يرسل $2 \times 2 \times 155,52$ Mbit/s (STM-1 \times 4) خلال زوجين من الموجات الحاملة تستعمل كلا الاستقطابين، على حد سواء، في ترتيب القناة المشتركة.

الشكل 4

ترتيب قناة تردد راديوي لنظام ثابت لاسلكي $2 \times 2 \times 155,52$ Mbit/s (STM-1 \times 4)
يعمل بتباعد قناة 80 MHz في النطاق 10,7-11,7 GHz، كما هو معمول به في سويسرا

(تردد جميع الترددات بالوحدة (MHz))



الملحق 3

وصف ترتيب قناة التردد الراديوي 60 MHz

يوفر ترتيب قناة التردد الراديوي المشار إليه في الملاحظة 6، 16 قناةً للذهاب والعودة استناداً إلى مخطط القناة المشتركة الموضح في الشكل 5 والمُعَرَّف على النحو التالي:

$$\text{MHz} \quad f_n = f_0 - 470 + 60 (n - 1) \quad \text{النصف الأسفل من النطاق:}$$

$$\text{MHz} \quad f'_n = f_0 + 50 + 60 (n - 1) \quad \text{النصف الأعلى من النطاق:}$$

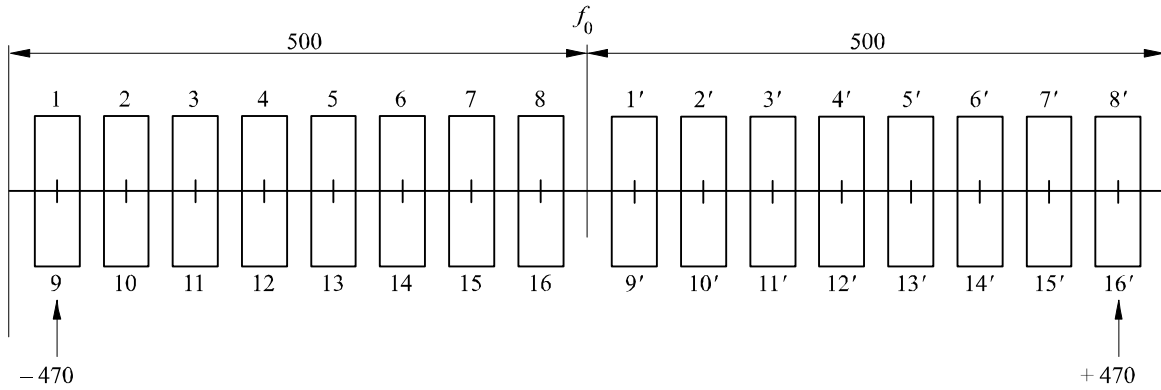
حيث:

$$n = 1, 2, \dots, 8$$

الشكل 5

ترتيب قناة تردد راديوي لأنظمة ثابتة لاسلكية رقمية ذات سعة كبرى عاملة في النطاق 11 GHz

(ترد جميع الترددات بالوحدة (MHz))



الملحق 4

ترتيبات قناة التردد الراديوي للأنظمة الثابتة اللاسلكية الرقمية
ذات السعتين المتوسطة والصغرى العاملة في النطاق MHz 11 700-10 700
مع مباحدة قناة قدرها 20 و 10 و 5 MHz

ترد ترتيبات قناة التردد الراديوي المشار إليها في الملاحظة 7 من الفقرة توصي 5 ذات مباحدة للموجة الحاملة MHz 20 و MHz 10 و MHz 5 في الشكل 6 وستشتق على النحو التالي:

ليكن:

f_0 : هو تردد مركز ترددات النطاق المشغولة (MHz)،

f_n : هو التردد المركزي لقناة تردد راديوي واحدة في النصف الأسفل من النطاق (MHz)،

f'_n : هو التردد المركزي لقناة تردد راديوي واحدة في النصف الأعلى من النطاق (MHz)؛

أ) للأنظمة ذات مباحدة موجات حاملة قدرها 20 MHz:

يكون النصف الأسفل من النطاق: $f_n = f_0 - 505 + 20n$

يكون النصف الأعلى من النطاق: $f'_n = f_0 + 25 + 20n$

حيث:

$$n = 1, 2, 3, \dots, 23$$

ب) للأنظمة ذات مباحدة موجات حاملة قدرها 10 MHz:

يكون النصف الأسفل من النطاق: $f_n = f_0 - 505 + 10n$

يكون النصف الأعلى من النطاق: $f'_n = f_0 + 25 + 10n$

حيث:

$$n = 1, 2, 3, \dots, 47$$

ج) للأنظمة ذات مباحدة موجات حاملة قدرها 5 MHz:

يكون النصف الأسفل من النطاق: $f_n = f_0 - 500 + 5n$

يكون النصف الأعلى من النطاق: $f'_n = f_0 + 30 + 5n$

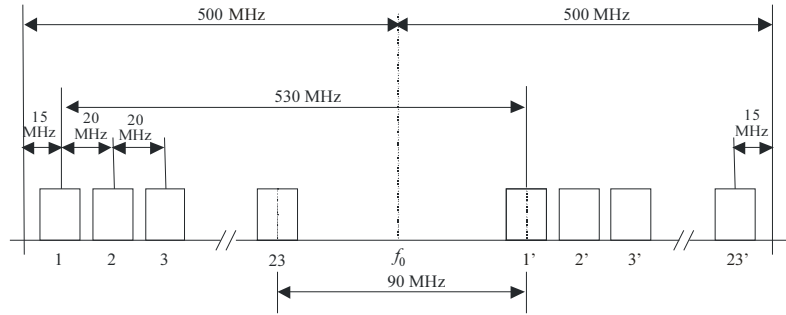
حيث:

$$n = 1, 2, 3, \dots, 93$$

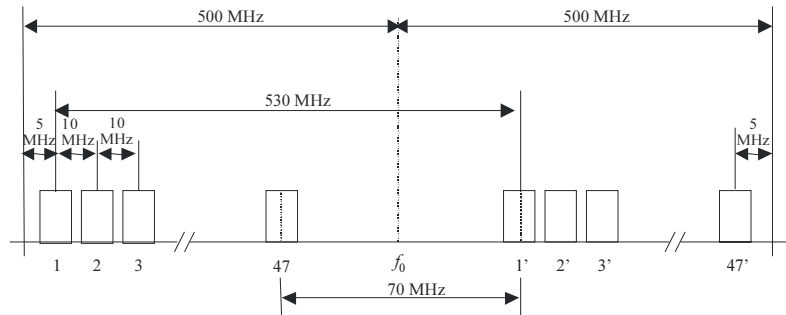
والتردد المركزي f_0 يساوي 11 200 MHz.

الشكل 6

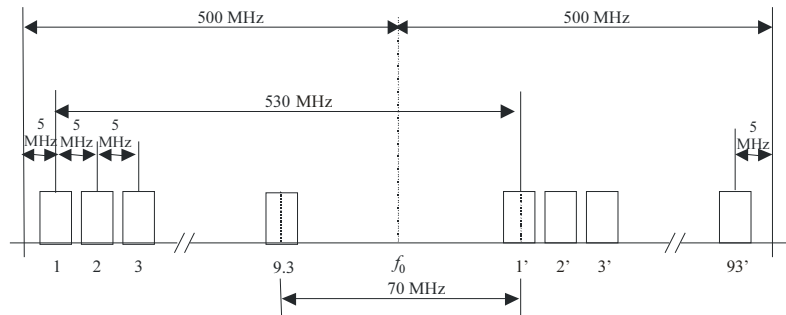
ترتيبات ترددات راديوية للأنظمة الثابتة اللاسلكية العاملة بتباعد قناة 20 MHz و 10 MHz و 5 MHz في النطاق 11,7-10,7 GHz



أ) للأنظمة ذات مبعادة موجة حاملة قدرها 20 MHz



ب) للأنظمة ذات مبعادة موجة حاملة قدرها 10 MHz



ج) للأنظمة ذات مبعادة موجة حاملة قدرها 5 MHz

الملحق 5

ترتيبات قنوات التردد الراديوي للأنظمة الرقمية اللاسلكية

الثابتة التي تعمل في النطاق MHz 11 700-10 700

بمباعدة مقدارها 28 و 14 و 7 MHz

يوضح شكل 7 ترتيبات قنوات التردد الراديوي المشار إليها في الملاحظة 8 بالفقرة 5 من توصي بالنسبة لمباعدات موجات حاملة مقدارها 28 و 14 و 7 MHz ويتعين اشتقاقها كالتالي:

بفرض:

f_0 : تردد مركز نطاق الترددات المشغولة (MHz)،

f_n : التردد المركزي لقناة تردد راديوي واحدة في النصف الأدنى من النطاق (MHz)،

f'_n : التردد المركزي لقناة تردد راديوي واحدة في النصف الأعلى من النطاق (MHz)؛

(أ) بالنسبة للأنظمة ذات مباعدة الموجة الحاملة التي تبلغ 28 MHz

$$f_n = f_0 - 505 + 28n \quad \text{النصف الأدنى من النطاق}$$

$$f'_n = f_0 + 25 + 28n \quad \text{النصف الأعلى من النطاق}$$

حيث:

$$n = 1 \text{ و } 2 \text{ و } 3 \text{ و } \dots \text{ و } 16؛$$

(ب) بالنسبة للأنظمة ذات مباعدة موجة حاملة تبلغ 14 MHz

$$f_n = f_0 - 498 + 14n \quad \text{النصف الأدنى من النطاق}$$

$$f'_n = f_0 + 32 + 14n \quad \text{النصف الأعلى من النطاق}$$

حيث:

$$n = 1 \text{ و } 2 \text{ و } 3 \text{ و } \dots \text{ و } 32؛$$

(ج) بالنسبة للأنظمة ذات مباعدة موجة حاملة تبلغ 7 MHz

$$f_n = f_0 - 494,5 + 7n \quad \text{النصف الأدنى من النطاق}$$

$$f'_n = f_0 + 35,5 + 7n \quad \text{النصف الأعلى من النطاق}$$

حيث:

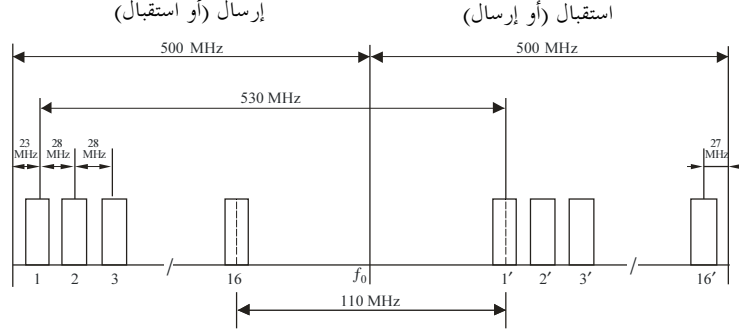
$$n = 1 \text{ و } 2 \text{ و } 3 \text{ و } \dots \text{ و } 65؛$$

$$\text{والتردد المركزي } f_0 = 11\,200 \text{ MHz}$$

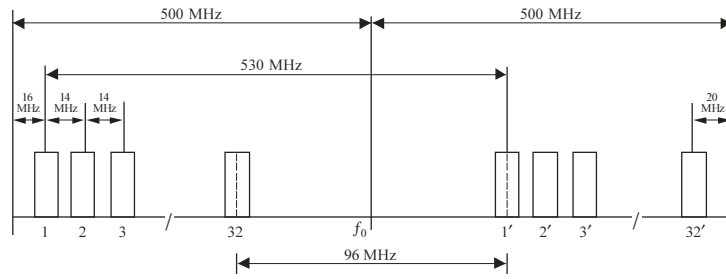
الملاحظة 1 - عند الحاجة إلى وصلات ذات سعات عالية جداً (مثل ضعف وحدة النقل المتزامن النمطية (STM-1)، أسلوب النقل المتزامن - 1) وكان تنسيق الشبكة يسمح بذلك، فإنه رهناً بموافقة الإدارات المعنية، يمكن استعمال أي من القناتين 28 MHz المتجاورتين في (أ)، لنظام ذي عرض نطاق أكبر يقع تردده المركزي في النقطة المركزية للمسافة بين القناتين 28 MHz المتجاورتين.

الشكل 7

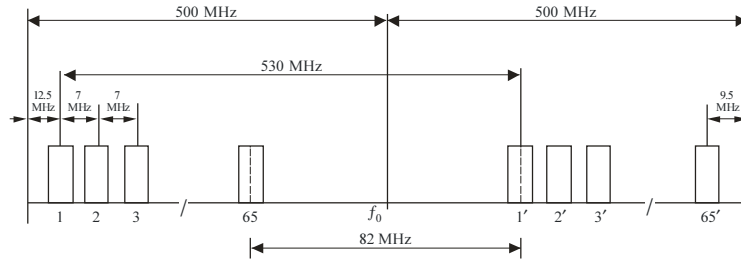
ترتيبات قنوات التردد الراديوي لأنظمة لا سلكية ثابتة تعمل بمباعدة بين القنوات مقاديرها 28 و 14 و 7 MHz في النطاق 11,7-10,7 GHz



أ) للأنظمة ذات مباعدة موجة حاملة قدرها 28 MHz



ب) للأنظمة ذات مباعدة موجة حاملة قدرها 14 MHz



ج) للأنظمة ذات مباعدة موجة حاملة قدرها 7 MHz

F.0387-07