

## نظام الإذاعة الرقمية الساتلية مرن التشكيل (التلفزيون والصوت والبيانات)

(المسألة ITU-R 3/6)

(2007)

### مجال التطبيق

هذه التوصية موجهة لخدمة الإذاعة الرقمية الساتلية (BSS) عندما تكتسي المرونة العالية في تشكيل النظام والتفاعل الإذاعي أهمية مما يتيح معاوضة واسعة النطاق بين أدنى سويات لنسبة الموجة الحاملة إلى الضوضاء  $C/N$  أو أقصى سعة إرسال.

إن جمعية الاتصالات الراديوية للاتحاد الدولي للاتصالات،

إذ تضع في اعتبارها

أ) أن أنظمة التلفزيون الرقمية متعددة البرامج المعدّة لتستخدمها السواتل والتي يشار إليها بالأنظمة الحالية قد طوّرت في التوصيتين ITU-R BO.1408 و ITU-R BO.1516؛

ب) أن التطورات الحديثة في مجال تشفير وتشكيل القناة قد أوجدت تقنيات جديدة بأداء يقارب حد شانون (Shannon limit)؛

ج) أن هذه التقنيات الرقمية الجديدة ستحسّن الطيف و/أو كفاءة القدرة مقارنةً بالأنظمة الحالية مع المحافظة على إمكانية التشكيل المرن من أجل مواكبة موارد عرض نطاق وقدرة ساتل معين؛

د) أن النظام الموصى به يستعمل هذه التقنيات ومن ثمّ يتيح معاوضة واسعة النطاق بين التشغيل تحت أدنى سويات لنسبة الموجة الحاملة إلى الضوضاء  $C/N$  أو أقصى سعة إرسال، محققاً تفوقاً ملموساً على نظام الإذاعة الرقمية الساتلية DVB-S (النظام A في التوصية ITU-R BO.1516) تبعاً لأسلوب DVB-S2 المنتقى؛

هـ) أن النظام الموصى به طوّر ليس لتغطية الإذاعة فحسب، بل أيضاً لتطبيقات التفاعل والمساهمة، من قبيل وصلات تلفزيون المساهمة وجمع أخبار الساتل الرقمي (DSNG)؛

و) أن نظاماً يغطي كل نواحي التطبيقات هذه مع إبقاء مشفّر الرقاقة الواحدة عند سويات تعقيد معقولة من شأنه أن يتيح إعادة استعمال هذه التقنية في منتجات الأسواق العامة، من أجل المساهمة أو لتطبيقات المتخصصة؛

ز) أن التقنية الجديدة التكميلية للتشفير والتشكيل (ACM) التي يقدمها النظام الموصى به ستسمح بزيادة فعالية استخدام الطيف لتطبيقات الإرسال الأحادي فيما يتعلق بمسير العودة، عن طريق الوصول بمعلومات الإرسال (أي التشكيل والتشفير) إلى الحد الأمثل لكل مستعمل فردي وفق ظروف المسير؛

ح) أن النظام الموصى به يراعي أي نسق تدفق دخل بما في ذلك تدفقات نقل (مجموعة خبراء الصور المتحركة) (MPEG) الأحادية أو المتعددة (الميزة برزم 188 بايتة) وبروتوكول الإنترنت IP علاوة على رزم أسلوب النقل اللا تزامني ATM وتدفقات البتات المستمرة؛

ط) أن النظام الموصى به سيكون قادراً على تناول مجموعة متنوعة من الأنساق السمعية المرئية المتقدمة المتاحة حالياً والتي قيد التعريف،

وإذ تضع في اعتبارها أيضاً

- أ) أن توصية نظام الاتحاد الدولي للاتصالات ITU تساعد السوق في إرساء خدمات قائمة على أنظمة مقيّسة، متلافيةً بذلك انتشار التطويرات الخاصة، التي تعود بالفائدة على المستعملين النهائيين وعلى الصناعة عموماً؛
- ب) أنه برغم نجاح الأنظمة الحالية، فإن مواصفة جديدة، تتيح إيصال معدل بيانات أعلى كثيراً مما تستطيع الأنظمة الحالية القيام به في عرض نطاق مرسل مستجيب معيّن، ستكون موضع تقدير العديد من محطات الإذاعة الساتلية ومشغلي ومصنعي السواتل حول العالم؛
- ج) أن احتياجات تقدم خدمات التلفزيون عالي الوضوح سيحمل المحطات الإذاعية على النظر في طرائق أكثر كفاءة لعرض هذه الخدمات ضمن الموصلات التفاعلية الموجودة؛
- د) أن المرونة المتأصلة في النظام الموصى به تتيح وسيلة للتخفيف من تأثير التوهينات الجوية عند نطاقات الخدمة الإذاعية الساتلية (BSS) الأعلى (مثل نطاقات BSS 17 GHz و 21 GHz) المزمع استعمالها لخدمات HDTV؛
- هـ) أن النظام الموصى به يتألف من أساليب مناسبة للارتجاع تسمح باستمرار عمل مستقبلات BSS الموجودة،

توصي

- 1 باعتبار نظام DVB-S2 الموصّف في معيار المعهد الأوروبي لمعايير الاتصالات EN 302 307 V 2.1.1.1: <http://www.itu.int/ITU-R/study-groups/rsg6/etsi/index.html> (انظر المرفق 1) نظاماً مناسباً لتطوير نظام إذاعة ساتلي بتشكيل مرن<sup>1</sup>.

**الملاحظة 1** - يرد وصف للنظام الموصى به (النظام E) في الملحق 1، في حين أن الملحق 2 يحوي جداول مقارنة تُدرج النظام الموصى به (النظام E) مع الأنظمة المشار إليها في التوصية ITU-R BO.1516 (الأنظمة A، B، C، D)

## الملحق 1

### الخصائص الرئيسية لنظام DVB-S2 (المشار إليه كنظام E)

- نظام DVB-S2 هو مواصفة الجيل الثاني لتطبيقات الساتل عريضة النطاق التي طوّرها مشروع DVB (الإذاعة الفيديوية الرقمية) في العام 2003 وأصبحت المعيار ETSI رقم 302 307 EN في العام 2004.
- ويحدد المعيار EN 302 307 بنية ترتيب، وتشفير وتشكيل قنوات لأنماط مختلفة من التطبيقات الساتلية:
- إذاعة تلفزيونية عادية الوضوح وعالية الوضوح (SDTV و HDTV)؛
  - التفاعلية (بما فيها النفاذ إلى الإنترنت) لتطبيقات الإذاعة الساتلية (من أجل مفككات شفرة المستقبلات المتكاملة (IRDs) والحواسيب الشخصية)؛
  - تطبيقات المساهمة مثل مساهمة وتوزيع وجمع أخبار التلفزيون الرقمي؛
  - توزيع محتوى البيانات وتقاسم قنوات الإنترنت.

<sup>1</sup> كلمة "سوف" في معيار ETSI هذا ينبغي أن تُعتبر مكافئة لكلمة "ينبغي" في هذه التوصية.

لكي يغطي نظام DVB-S2 جميع مجالات التطبيق مع إبقاء مشفر الرقاقة الواحدة عند سويات تعقيد معقولة، يُبنى نظام DVB-S2 كعدة أدوات لِيَتِيح بذلك استعمال منتجات الأسواق العامة وكذلك المساهمة أو تطبيقات السوق المتخصصة. وُصِفَ نظام DVB-S2 حول ثلاثة مفاهيم: أفضل أداء للإرسال، والاقتراب من حد شانون، والمرونة التامة والتعقيد المعقول للمستقبل.

لتحقيق أفضل توازن بين درجة التعقيد وجودة الأداء وتحقيق تفوق ملموس في السعة على نظام DVB-S للتطبيقات الإذاعية التقليدية، يستفيد نظام DVB-S2 من التطورات الحديثة في تشفير وتشكيل القنوات: تُعتمد شفرات اختبار التعادلية منخفض الكثافة (LDPC) مصحوبة بتشكيلات QPSK (إبراق رباعي بزحزة الطور) و 8-PSK (8 - إبراق بزحزة الطور) و 16-APSK (16 - إبراق بزحزة الاتساع والطور) و 32-APSK كي يعمل النظام بشكل صحيح على قناة ساتلية غير خطية.

تسمح بنية الترتيل بمرونة قصوى لنظام وتزامن متعدد الاستعمال، وكذلك الأمر في تشكيلات أسوأ حالة (أي حالة نسب إشارة إلى ضوضاء SNR منخفضة).

بالنسبة للتطبيقات التفاعلية من نقطة إلى نقطة مثل الإرسال الأحادي بواسطة بروتوكول الإنترنت IP بالارتباط مع مسير عودة، فإن اعتماد وظائف تشفير وتشكيل تكيفية (ACM) يسمح بالوصول إلى الحالة المثلى لمعاملات الإرسال لكل مستعمل فردي على أساس رتل برتل حسب ظروف المسير تحت سيطرة عروة مغلقة عبر قناة العودة (التي توصل المستقبل بمحطة الوصلة الصاعدة DVB-S2 عبر وصلات أرضية أو ساتلية وتشوّر بحالة استقبال المستقبل). وينتج عن هذا زيادة إضافية في كفاءة استخدام نظام DVB-S2 للطيف مقارنة بنظام، DVB-S وتتيح هذه الزيادة الوصول بتصميم القطاع الفضائي إلى الحالة المثلى مما يتيح خفضاً حاداً في كلفة خدمات بروتوكول الإنترنت IP المعتمدة على السواتل.

ويبلغ نظام DVB-S2 من المرونة درجة تمكنه من التعامل مع أي خصائص موجودة لمرسِل مستجيب ساتلي مع تنوع كبير في كفاءات الطيف والمتطلبات المصاحبة لنسب الإشارة إلى الضوضاء SNR. وعلاوة على ذلك، فهو مصمم لتناول مجموعة متنوعة من الأنساق السمعية الفيديوية المتقدمة التي هي قيد التعريف من قبل الهيئات الدولية حالياً. ونظام DVB-S2 يستوعب أي نسق من أنساق تدفق الدخل بما في ذلك تدفقات نقل MPEG (مجموعة خبراء الصور المتحركة) الأحادية أو المتعددة (المميزة برزم 188 بايتة) وبروتوكول الإنترنت IP علاوة على رزم أسلوب النقل اللازمي ATM وتدفقات البتات المستمرة. تتيسر أيضاً الأساليب المتلائمة ارتجاعياً التي تسمح لمفككات شفرة المستقبلات المتكاملة (IRDs) التراثية بالاستمرار في العمل.

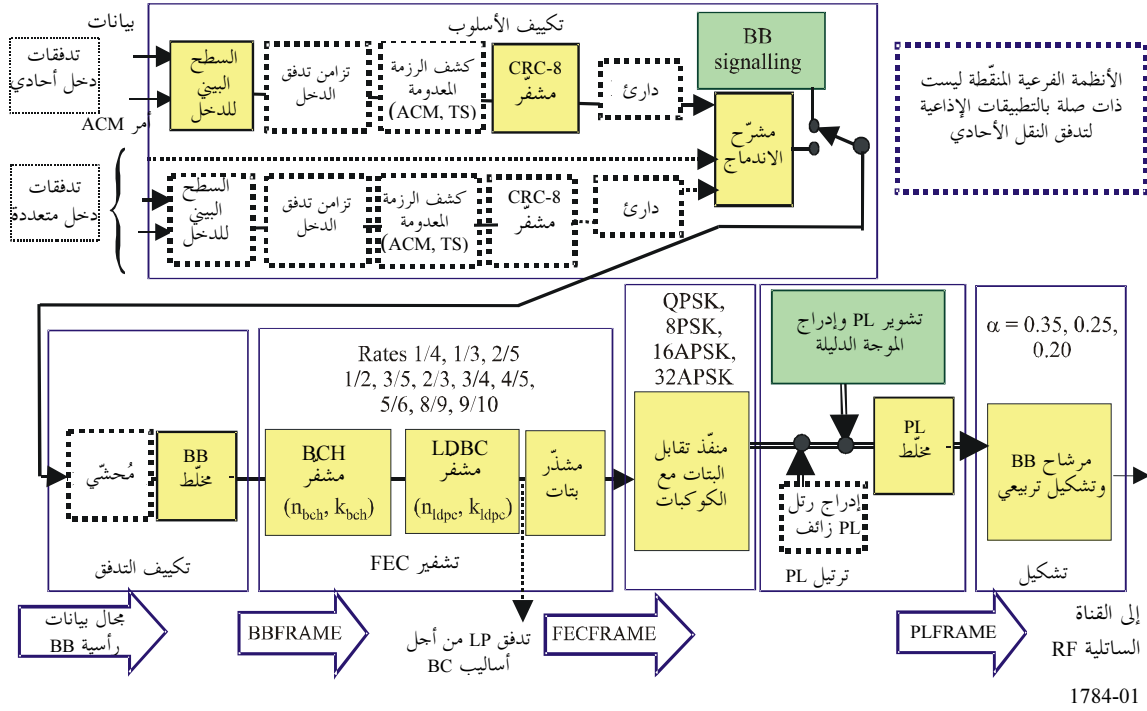
### بنية نظام DVB-S2

يتألف نظام DVB-S2 من تتابع من الفدرات الوظيفية، على النحو المبين في الشكل 1. ويستند توليد الإشارات إلى سويتين من بني الترتيل:

- رتل النطاق الأساسي BBFRAME عند سوية النطاق الأساسي (BB) يحمل بتات تشوير متنوعة لتشكيل المستقبل بمرونة وفق سيناريو التطبيق؛
- رتل الطبقة المادية PLFRAME عند سوية الطبقة المادية (PL) يحمل بضع بتات تشوير ذات حماية عالية لتوفير تزامن وتشوير متينين في الطبقة المادية.

الشكل 1

مخطط فدري وظيفي لنظام DVB-S2



حسب التطبيق، يمكن لتتابعات دخل DVB-S2 أن تكون تدفقات نقل MPEG (TS) أحادية أو متعددة، أو تدفقات نوعية أحادية أو متعددة، مرزّمة أو مستمرة. وتوفر القدرة، المعرّفة هويتها كتكثيف الأسلوب، السطح البيني لتدفق الدخل<sup>2</sup>، وتزامن تدفق الدخل<sup>3</sup> (اختياري)، وشطب الرزمة المدمومة<sup>4</sup> (من أجل ACM ونسق دخل تدفق النقل فقط)، وتشفير CRC-8 لكشف الخطأ على مستوى الرزمة في المستقبل (من أجل تدفقات الدخل المرزّمة فقط)، ودمج تدفقات الدخل (من أجل أساليب التدفق المتعدد الدخل فقط) وتشريحها إلى مجالات بيانات. بعدئذٍ تضاف رأسية النطاق الأساسي إلى مقدمة مجال البيانات لتبليغ المستقبل بنسق تدفق الدخل ونمط تكثيف الأسلوب: تدفقات دخل أحادية أم متعددة، تدفق نوعي أم نقلي، CCM (تشفير وتشكيل ثابتين) أم ACM، والعديد من تفاصيل التشكيل الأخرى. وبفضل حماية FEC (تصحيح الخطأ الأمامي) (التي تغطي الرأسية وحمولة البيانات النافعة كليهما) والطول المديد لرتل FEC، يمكن للنطاق الأساسي فعلياً أن يحوي العديد من بتات التشوير دون فقدان كفاءة الإرسال أو المناعة ضد الضوضاء. وينبغي الانتباه إلى أن رزم نقل تعدد إرسال MPEG يمكن مقابلتها لا تزامنياً مع أرتال النطاق الأساسي.

من ثم يُطبّق تكثيف التدفق لتوفير التحشية، في حالة عدم كفاية بيانات المستعمل المتيسّرة للإرسال ملء رتل النطاق الأساسي BFRAME بالكامل، وتخليط النطاق الأساسي.

2 يمكن لتتابعات الدخل أن تكون تدفقات نقل (TS) أحادية أو متعددة، أو تدفقات نوعية أحادية أو متعددة (مرزّمة أو مستمرة).

3 قد تُسفر معالجة البيانات في نظام DVB-S2 عن تأخير إرسال متغيّر. تتيح هذه القدرة ضمان معدل بتات ثابت وتأخير إرسال ثابت من طرف إلى طرف من أجل تدفق الدخل المرزّم.

4 لخفض معدل المعلومات وزيادة الحماية من الأخطاء في المُشكّل. وتسمح العملية بإعادة إدراج الرزم المدمومة في المستقبل في نفس المكان تماماً الذي كانت موجودة فيه أصلاً.

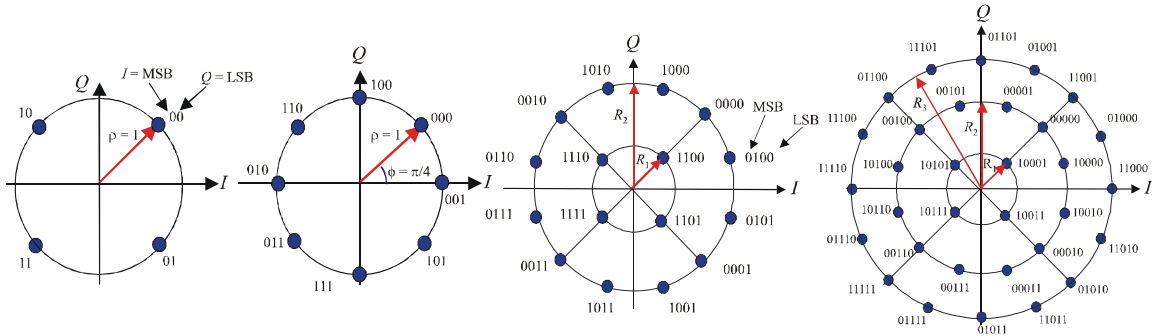
ينفذ تشفير تصحيح الخطأ الأمامي (FEC) تسلسل شفرة BCH (بوز-شودري-هوكينغيم) الخارجية ومعدلات شفرات LDPC (اختبار التعادلية منخفض الكثافة) الداخلية (1/4، 1/3، 2/5، 1/2، 3/5، 2/3، 3/4، 4/5، 5/6، 8/9، 9/10). وحسب مجال التطبيق، يمكن للفدرات المشفرة بشفرة FEC (أرتال FEC) أن تكون بطول 64 800 بته أو 16 200 بته. وعند استعمال VCM (التشفير والتشكيل المتغير) أو ACM، يكون تشفير تصحيح الخطأ الأمامي (FEC) وأسلوب التشكيل ثابتين داخل كل رتل لكن يمكن أن يتغيرا من رتل إلى آخر؛ وعلاوة على ذلك، يمكن للإشارة المرسل أن تحوي خليطاً من فدرات الشفرة العادية والقصيرة. بالنسبة للأساليب المتلائمة ارتجاعياً، فإن تدفق البتات عند خرج مشفر FEC يخضع للمزيد من المعالجة بالترافق مع إشارة DVB-S وفق إجراء محدد. وبعد ذلك يُطبق تشفير البتات على البتات المشفرة بشفرة FEC بتشكيلات 8-PSK و 16-APSK و 32-APSK لفصل البتات المقابلة على نفس إشارة الإرسال.

يمكن اختيار التقابل من بين كوكبات QPSK و 8-PSK و 16-APSK و 32-APSK (انظر الشكل 2) بحسب مجال التطبيق. يقترح عادة استعمال تشكيلا QPSK و 8-PSK للتطبيقات الإذاعية باعتبارهما تشكيلا غلاف ثابت تقريباً ويمكن استعمالهما في مرسلات مستجيبات ساتلية لا خطية مشغلة إلى حد التشبع تقريباً. يمكن أيضاً استعمال تشكيلا 16-APSK و 32-APSK اللذين يستهدفان تطبيقات المساهمة بشكل أساسي من أجل الإذاعة، لكنهما يتطلبان سوية أعلى من نسبة الموجة الحاملة إلى الضوضاء  $C/N$  المتيسرة واعتماد طرائق متقدمة لما قبل التشويه في محطة الوصلة الصاعدة لتخفيض أثر لا خطية الوصلة التراسلية إلى الحد الأدنى. وفي حين أن هذين الأسلوبين لا يتمتعان بكفاءة القدرة كالأساليب الأخرى، فإن كفاءة الطيف أكبر كثيراً. وقد تم الوصول بكوكبتي 16-APSK و 32-APSK إلى الحالة المثلى لكي تشتغلا عبر وصلة تراسل لا خطي بوضع النقاط على دوائر. غير أن أداءهما على قناة خطية يماثل أداء تشكيلا 16-APSK و 32-APSK على التوالي.

بانتقاء كوكبة التشكيل ومعدلات الشفرة، تيسر كفاءات طيف من 0,5 إلى 4,5 بته لكل رمز ويمكن اختيارها على أساس قدرات وقبود الوصلة التراسلية الساتلية المستعملة.

الشكل 2

### كوكبات DVB-S2 الأربعة الممكنة قبل تخطيط الطبقة المادية

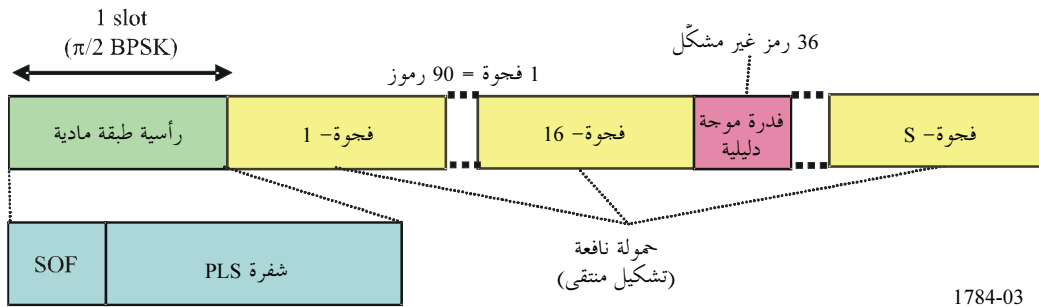


1784-02

صُمم ترتيب الطبقة المادية ليقدم تزامناً وتشويراً متينين عند الطبقة المادية. وبذلك يمكن للمستقبل أن يزامن (استعادة الموجة الحاملة والطور، تزامن الرتل) ويكشف معلمات التشكيل والتشفير قبل إزالة التشكيل وفك تشفير FEC. تتألف إشارة الطبقة المادية لنظام DVB-S2 من تتابع اعتيادي من الأرتال (انظر الشكل 3): خطة التشكيل والتشفير متجانسة ضمن رتل، لكنها قد تتغير (في تشكيلة التشفير والتشكيل التكميلية) في الأرتال المجاورة. يتألف كل رتل من حمولة نافعة من 64 800 بته في تشكيلة "الرتل العادي"، ومن 16 200 بته في تشكيلة "الرتل القصير"، تقابل فدر شفرة FEC. وتتقدم الحمولة النافعة رأسية ذات 90 رمز تشكيل ثنائي حاملة معلومات التزامن والتشويير للسماح لمستقبل بمزامنة (استعادة الموجة الحاملة والطور، تزامن الرتل) وكشف معلمات التشكيل والتشفير قبل إزالة التشكيل وفك تشفير FEC.

## الشكل 3

## خطة أرتال الطبقة المادية



وتحدد الرموز الثنائية الستة والعشرون الأولى (التتابع 18D2E82<sub>HEX</sub>) لرأسية الطبقة المادية PL بداية رتل الطبقة المادية PL (SOF، بداية الرتل)، وتُستعمل الرموز الأربعة والستون الباقية لتشوير تشكيلة النظام. ونظراً لكون رأسية الطبقة المادية PL هي أول كيان يفك المستقبل تشفيره، فلا يمكن حمايتها بخطة FEC (أي شفرتي BCH و LDPC). من ناحية أخرى، يجب أن تكون قابلة لفك التشفير تماماً تحت أسوأ ظروف لحالة للوصلة (نسبة SNR تراوح -2,5 dB). وعلى ذلك ولتقليل التأثير على الكفاءة الشاملة اللطيف إلى أدنى درجة، تم خفض معلومات التشوير عند هذا المستوى إلى 7 بتات، تُستعمل 5 منها لبيان تشكيلة التشكيل والتشفير (بمجال MODCOD)، وبتة واحدة (1) لطول الرتل (16 200 أو 64 800) وبتة واحدة (1) لحضور/غياب الموجات الدليلية لتسهيل تزامن المستقبل (على النحو المبين أدناه). تكون هذه البتات إذاً محمية بدرجة عالية بالشفرة المشددة لفدرة ريد-مولر من الدرجة الأولى ذات معدلات المعلومات (64، 7، 32 = t) المناسبة لفك تشفير الارتباط المتدرج القرار.

على نحو مستقل عن خطة التشكيل لحمولة PLFRAME النافعة (فدرة شفرة FEC) تُشكّل الرموز الثنائية التسعون التي تتكون منها رأسية PL بتشكيل  $\pi/2$ -BPSK؛ هذا الخيار المعيار لكوكبة BPSK الكلاسيكية يُدخل دوراً قدره  $\pi/4$  على الرموز الزوجية و  $\pi/4$  على الرموز الفردية متيحاً خفضاً في تراوحات غلاف إشارة التردد الراديوي.

تتألف الحمولة النافعة لرتل PL من عدد متفاوت من الرموز المشكّلة حسب طول FEC (16 200 أو 64 800) وكوكبة التشكيل، لكن طول الحمولة النافعة (عدا الموجات الدليلية الاختيارية) هو دوماً من مضاعفات فجوة 90 تضم رمز (الشكل 3)، مما يبيدي دوريات يمكن لمزامن الرتل في المستقبل أن يستغلها: ما أن تُفكّ شفرة رأسية PL حتى يتبين مفكك الشفرة تماماً طول رتل PL ومنه موقع بداية الرتل SOF التالي.

يؤمّن ترتيب الطبقة المادية PL أيضاً:

- إدراج اختياري لرتل PL زائف، عند عدم جاهزية بيانات مفيدة للإرسال على القناة،
- إدراج لموجات دليلية اختيارية لتسهيل تزامن المستقبل.

وتكون شفرات DVB-S2 FEC في الواقع من القوة بحيث أن استعادة الموجة الحاملة قد تصبح مشكلة جديدة للتشكيلات عالية الرتبة العاملة عند نسب SNR منخفضة وفي وجود سويات مرتفعة من ضوضاء الطور في فدرية محولات ومولفات LNB (الفدرة منخفضة الضوضاء) الإذاعية الساتلية: ذلك هو الحال بشكل خاص بالنسبة لبعض أساليب 8-PSK و 16-APSK و 32-APSK منخفضة المعدّل لنظام DVB-S2. والموجات الدليلية هي رموز غير مشكّلة تعرّف هويتها بالمعادلة  $1/\sqrt{2} = Q = I$  وتُجمّع زمرياً في فدرات من 36 رمزاً وتُدرج عند كل 16 فجوة حمولة نافعة، مما يفضي إلى سعة خسارة قصوى نسبتها 2,4% تقريباً عند استعمالها.

أخيراً يُنفذ التحليط من أجل تشتت الطاقة للالتزام بلوائح الراديو لشغل الطيف ولإرسال نوع من "توقيع" مشغّل الخدمة من أجل التعرّف السريع على الهوية في حال وجود أخطاء في إجراءات الوصلة الصاعدة.

بعدئذٍ يُطبّق ترشيح النطاق الأساسي والتشكيل التريبيعي لقولية طيف الإشارة وتوليد إشارة تردد راديوي RF. ويُستعمل ترشيح جيب التمام المرفوع للحذر التريبيعي على الجانب المرسل مع خيار ثلاثة عوامل تناقص: 0,35 و 0,25 و 0,20، حسب قيود عرض النطاق.

### الأساليب المتلائمة ارتجاعياً

العدد الكبير لمستقبلات BSS الحالية (التوصية ITU-R BO.1516) المركبة سابقاً يجعل من الصعب جداً على العديد من هيئات الإذاعة الموجودة القائمة أن تفكر بتغيير مفاجئ في التكنولوجيا لصالح DVB-S2 لا سيما وأن هناك إعانات للمستقبلات وخدمات عامة تُبثّ مجاناً. في مثل هذه السيناريوهات، قد تلزم الملائمة الارتجاعية في فترة الانتقال للسماح باستمرار تشغيل المستقبلات التقليدية، في حين تُقدّم سعة وخدمات إضافية للمستقبلات الجديدة المتقدمة. في نهاية عملية الانتقال وبعد أن تكون كل المستقبلات قد حولت إلى نظام DVB-S2، يمكن تعديل الإشارة المرسلة إلى أسلوب الملائمة غير الارتجاعي من أجل الاستغلال الكامل لإمكانات نظام DVB-S2.

لذلك فقد عُرّفت أساليب متلائمة ارتجاعياً (BC) في نظام DVB-S2 بغرض إرسال تدفقي نقل على قناة ساتلية واحدة. التدفق الأول (عالي الأولوية HP) متلائم مع مستقبلات DVB-S (وفق التوصية ITU-R BO.1211) وكذلك مع مستقبلات DVB-S2، في حين أن التدفق الثاني (منخفض الأولوية LP) ومتلائم مع مستقبلات DVB-S2 فقط. يمكن تنفيذ الملائمة الارتجاعية اختياريّاً وفق نهجين:

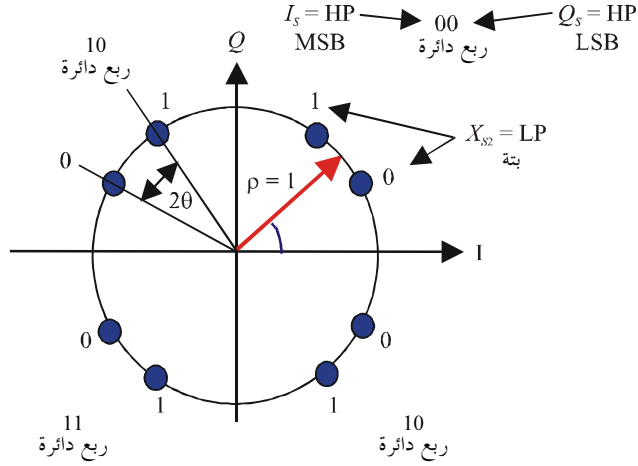
- تشكيلات مبنية حسب الطبقات حيث تُدمج إشارتا DVB-S2 و DVB-S لا تزامنياً على قناة تردد راديوي (لذلك فإن الأسلوب التشغيلي هذا لا يتطلب أي أداة محددة في مواصفة DVB-S2)؛
- تشكيل تراتبي حيث يُدمج تدفقاً نقل HP و LP تزامنياً عند سوية رمز التشكيل على كوكبة و 8-PSK غير منتظمة (الشكل 4).

**الملاحظة 1** - يمكن أيضاً لأي أنظمة إذاعية مغايرة لنظام DVB (أي أنظمة معرّفة في التوصية ITU-R BO.1516) وقائمة على تشكيل QPSK أن إرسال تدفق LP DVB-S2 باستعمال خطتي التشكيل المبنية حسب الطبقات والتراتبية المذكورة أعلاه.

في نهج التشكيل التراتبي، حسب الشكل 5، تكون الإشارة المتطابقة مع LP DVB-S2 مشفرة بشفرتي BCH و LDPC، بمعدل 1/4 أو 1/3 أو 1/2 أو 3/5 لشفرة LDPC. عندئذٍ يولّد منفذ التقابل التراتبي كوكبة 8-PSK غير منتظمة: تُعرّف بتنا HP DVB-S نقطة كوكبة QPSK (التي يمكن لأي DVB-S IRD تقليدي استقبالها)، في حين أن البتة الواحدة من مشفر LDPC DVB-S2 تضبط دورانياً إضافياً  $\pm \theta$  قبل الإرسال (يُسفر عن انحطاط طفيف في أداء DVB-S IRD تبعاً لاتساع  $\theta$ ).

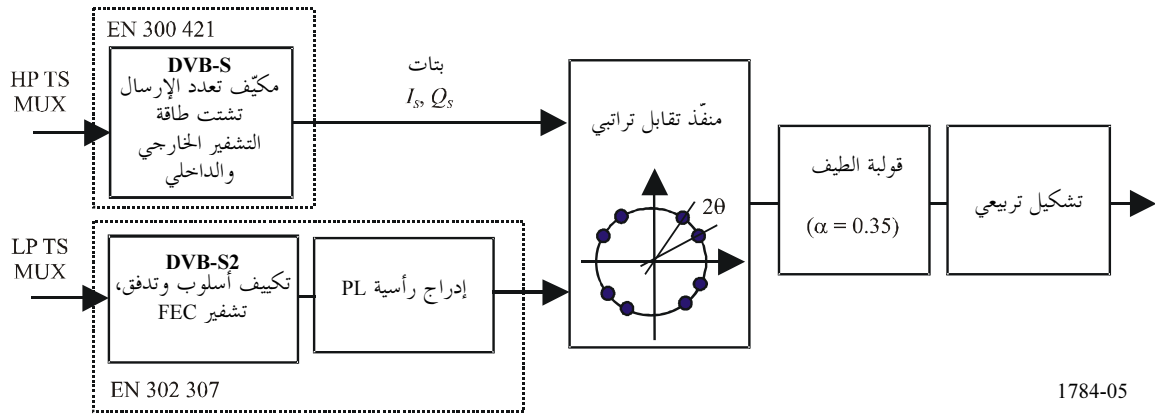
الشكل 4

## كوكبة 8-PSK غير منتظمة



الشكل 5

## مخطط فدري وظيفي لنظام DVB-S2 التراتبي المتلائم ارتجاعياً



تحليلياً، يمكن كتابة الإشارة عند خرج المشكّل التراتبي كما يلي:

$$v_{HM} = \sum_k A e^{j\Phi_k} s(t - kT)$$

حيث يتخذ الطور المنفصل  $\Phi_k$  قيمة في المدى  $\left\{ \frac{\pi}{2}l + \frac{\pi}{4} + (-1)^{l+k+1}\theta \right\}$  من أجل  $I_S + 2I_S Q_S - 3Q_S = l$  (أربع قيم ممكنة 0، 1، 2، 3).  $I_S$  و  $Q_S$  معرفتان في الشكل 4  $k = X_{S2}$  (قيمتان ممكنتان 0، 1).  $I_S$  و  $Q_S$  معرفتان في الشكل 4.

ولأن الإشارة الناتجة لها غلاف شبه ثابت، فإنه يمكن إرسالها في وصلة مراسله واحد مشغّل إلى حد التشبع تقريباً. يحوي التذييل 1 لهذا الملحق بعض نتائج الاختبارات العملية للمعلومات.



## التذييل 1 للملحق 1

### نتائج الاختبارات المخبرية على تجهيزات DVB-S2

أجرى مركز بحوث Rai-CRIT اختبارات مخبرية واسعة على تجهيزات نظام DVB-S2 قدمها سبعة مصنعين مختلفين في يونيو 2006 من أجل التحقق من أداء نظام DVB-S2. شملت الاختبارات أداء AWGN (الضوضاء الغوسية البيضاء الاعتبارية) والانحطاط اللاخطي لضوضاء القناة والطور. تبين النتائج بوضوح أن أداء التجهيزات منسجم مع نتائج عملية المحاكاة المقدمة في معيار DVB-S2.

نُفذت تشكيلة موجة حاملة واحدة وموجات حاملة متعددة وقورنت بتشكيلات DVB-S مكافئة، وبيّن ذلك أن نظام DVB-S2 يمكن أن يقدم مكاسب ممتازة من حيث السعة أو الأداء ومن حيث المرونة. علاوة على ذلك، نُفذت تشكيلتا VCM و ACM وتم التحقق من مقدرة التجهيزات.

أخيراً، يجدر بالإشارة أن التجهيزات تحت الاختبار أظهرت أداءً ممتازاً من حيث قابلية التشغيل البيئي.

#### 1 النتائج الرئيسية للاختبار

##### اختبار AWGN

أجريت قياسات على قناة AWGN لتشكيلات QPSK و 8-PSK و 16-APSK و 32-APSK على التوالي لتقييم أداء النظام لتشكيلتي FECFRAME العادية والقصيرة على حد سواء. وكان معدل الرموز 27,5 MBd، إلا بالنسبة لتشكيلة 32-APSK حيث كان المعدل 20 MBd<sup>5</sup> والتناقص 35%. ويظهر متوسط النتائج التي تم الحصول عليها في القياسات أن خسارات التنفيذ المحسوبة باستخدام العلاقة  $\Delta E_s/N_0@PER = 10^{-7}$  فيما يتعلق بنتائج المحاكاة المبينة في الجدول 13 من معيار EN 302 307 هي في المدى الذي يتراوح بين 0,2 و 0,6 dB لتشكيل QPSK وبين 0,2 و 0,9 dB لتشكيل PSK-8 وبين 0,3 و 1,3 dB لتشكيل 16-APSK وبين 1,3 و 1,7 dB لتشكيل 32-APSK.

##### اختبار SAT

على القناة الساتلية اللاخطية، تؤكد نتائج الاختبار المخبري نتائج المحاكاة الواردة في الجدول 1.H من معيار EN 302 307. نقطة التشغيل المثلى هي 0 dB لحفض قدرة الدخل IBO لتشكيل QPSK1/2، وهي تناظر خفضاً لقدرة خرج OBO قدره 0,3 dB، وتعطي انحطاطاً في الأداء قدره 0,5 dB فيما يتعلق بقناة AWGN. بالنسبة لتشكيل PSK-8، نقطة التشغيل المثلى هي 1 dB لحفض قدرة الدخل IBO، وهي تناظر خفضاً لقدرة خرج OBO قدره 0,4 dB، وتعطي انحطاطاً في الأداء قدره حوالي 0,6 dB. وبالنسبة لتشكيل 16-APSK، نقطة التشغيل المثلى هي 4 dB لحفض قدرة الدخل (IBO) وهي تناظر خفضاً لقدرة خرج (OBO) قدره 1,6 dB، وتعطي انحطاطاً في الأداء قدره حوالي 3,0 dB. أما بالنسبة لتشكيل 32-APSK، فنقطة التشغيل المثلى هي 7 dB لحفض قدرة الدخل (IBO)، وهي تناظر خفضاً لقدرة خرج (OBO) قدره 3,2 dB، وتعطي انحطاطاً في الأداء قدره حوالي 5,4 dB. وإذا أُدرجت موجات دلالية في الإشارة المرسلّة، يتحسن الأداء بحوالي 0,3 dB لتشكيل 8-PSK و 1,0 dB لتشكيل 16-APSK.

وأجريت اختبارات إضافية باستعمال التصحيح المسبق للإشارة في المشكّل للتقليل من آثار اللاخطية على الإشارة المزال تشكيلها وللسماع للنظام بالعمل قرب نقطة التشبع، وكذلك الأمر بالنسبة للتشكيلات الأعلى رتبة أي 16-APSK و 32-APSK. فيما

<sup>5</sup> معدل الرموز الأقصى الميسر لتشكيلة 32-APSK. ولا يُضمن أداء الأجهزة فوق معدل 20 MBd في الوقت الحالي، نظراً لأن سرعة الميقاتية و/أو كثافة FPGA (مصنوفة البوابات المنطقية القابلة للبرمجة ميدانياً) لا تسمح بأداء العدد المطلوب من تكرارات مفكك تشفير LDPC. ويمكن توقع أن تتيح التحسينات تكنولوجية FPGA التي ستطرأ على المستقبل القريب تغطية معدلات بود متطرفة بأداء كامل.

يتعلق بتشكيل 16-APSK بمعدل 3/4، فإن استعمال التصحيح المسبق في المشكّل يتيح للنظام أن يعمل بالشكل الأمثل عند التشبيح مع نقص في خفض قدرة خرج OBO الساتل بحدود 1,3 dB وحسارة في الأداء فيما خص قناة AWGN بحدود 1,5 dB، أي أنه يتيح كسباً في أداء الإشارة غير المصححة مسبقاً يبلغ حوالي 1,5 dB.

ودرست أمثلة لمقارنة DVB-S مع DVB-S2 في التطبيقات الإذاعية وفق التشكيلات التالية:

### الجدول 1

#### سيناريوهات مقارنة DVB-S مع DVB-S2 من أجل التطبيقات الإذاعية

النظام	DVB-S	DVB-S2	DVB-S	DVB-S2
عرض نطاق القناة BW (MHz)	36	36	36	36
التشكيل والتشفير	QPSK 7/8	QPSK 3/4	QPSK 2/3	PSK-8 2/3
التناقص $\alpha$	0,35	0,20	0,35	0,25
معدل الرموز (MBd) $BW/(\alpha + 1) * 1,03 =$	27,5	30,9	27,5	29,7
$C/N$ (MHz 27,5) (dB)	7,6	4,9	4,7	7,6
معدل البتات المفيد (Mbit/s)	44,4	46 (كسب = 34%)	33,8	58,8 (كسب = 32%)

تتضمن القناة الساتلية مرشح مضخم الموجة المرتحلة TWTA وتعدد إرسال الخرج OMUX. تبين النتائج في الجدول 1 أن نظام DVB-S2 يسمح بزيادة في السعة المرسلّة تبعاً للأسلوب تصل إلى 30% وأكثر، وذلك على حساب زيادة هامشية في متطلبات  $C/N$  (من 0 إلى 0,2 dB).

#### اختبار ضوضاء الطور

أخذت تشكيلتان مختلفتان في الاعتبار لدى إجراء اختبارات ضوضاء الطور:

- سيناريو مساهمة، مع معدل رموز للإشارة المرسلّة قدره 5 MBd ومضخم ساتلي يشتغل في الخطية.
- سيناريو إذاعة ساتلية، مع معدل رموز للإشارة المرسلّة قدره 27,5 MBd ومضخم ساتلي يشتغل عن تخفيض القدرة الأمثل.

تبين نتائج سيناريو المساهمة أن الانحطاط الناتج عن ضوضاء طور LNB (قدرة الضوضاء المنخفضة) هو بحدود 0,3 dB لتشكيلي QPSK و 8-PSK و 1,2 dB لتشكيلي 16-PSK و 32-PSK. وعلاوة على ذلك، لا تلزم الموجات الدليلية من أجل تشكيل QPSK، في حين تبدأ فوائدها بالظهور في تشكيل 8-PSK ويحتاج تشكيلا 16-PSK و 32-PSK موجات دليلية ليأتيا بنتائج جيدة.

من ناحية أخرى، يكون سيناريو نمط الإذاعة الساتلية ذا معدل الرموز الأعلى أقل تأثراً بوضوء الطور. تبين النتائج أنه يمكن إهمال الانحطاط الناتج عن ضوضاء طور LNB بالنسبة لتشكيل QPSK حتى بدون موجات دليلية، وبحدود 0,1 dB لتشكيل 8-PSK و 0,3 dB لتشكيل 16-APSK مع استعمال الموجات الدليلية.

#### اختبارا VCM و ACM

أجريت اختبارات VCM مبيّنة قدرة المستقبلات على التكيف مع التغير في تشكيلة الإرسال. ووُلد تتابع من أرتال FEC (FECFRAMES) وخُزّن بواسطة مولد موجات اعتباطي. بعدئذٍ أُدخلت ضوضاء لإعطاء قيم مختلفة من نسبة الإشارة إلى الضوضاء. وفي الحالات التي كانت فيها نسبة الإشارة إلى الضوضاء أكبر من الحد الأدنى المطلوب من تشكيل وتشفير معينين، أمكن للمستقبل أن يفك شفرة رتل FEC المناظر.

أخيراً اختُبرت وظائفية ACM لتقصي مقدرة المستقبلات على تقدير نسبة الإشارة إلى الضوضاء التي تلافيتها وتكيفية المشكّل المقابلة مع تغيير التشكيل والتشفير. وتُظهر النتائج أن التجهيزات قادرةً على مواكبة تغييرات نسبة الإشارة إلى الضوضاء في توصيل من نقطة إلى نقطة، وقادرةً على التكيف وفقاً لذلك.

## 2 الاستنتاجات

تبيّن الاختبارات التي أُجريت في مختبرات Rai-CRIT أن تجهيزات DVB-S2 منسجمة مع الأداء الذي تتوقعه عمليات المحاكاة الحاسوبية وتتيح اكتساب فهم متعمق ومهم للخصائص الدقيقة للتشكيل ولتشفير القناة ولتقنيات الترتيل والتزامن المتطورة لنظام DVB-S2. ورغم أن التجهيزات قيد الاختبار تمثل الجيل الأول من التجهيزات وبالتالي يُتوقع حتماً إدخال بعض التحسينات على خوارزميات المستقبل لتوفر تعزيزاً إضافياً في الأداء، ويبين متوسط النتائج أن نظام DVB-S2 هو نظام ممتاز، ليس من الناحية النظرية فقط، بل أيضاً في العتاد الفعلي.

وعلاوة على ذلك، تبيّن المقارنة مع نظام DVB-S في التشكيلات التشغيلية أن نظام DVB-S2 يقدم مكسباً ملموساً في السعة في تشكيلات CCM في كل من الموجة الحاملة الواحدة والموجات الحاملة المتعددة على حد سواء لكل تشكيلة مرسل موصل تراسل.

وأخيراً، أُجريت اختبارات تم فيها إقران مشكّلات مع مزيلات تشكيل لمصنّعين مختلفين وأفضت إلى أن التجهيزات تبدي قابلية تشغيل بيني ممتازة.

## الملحق 2

### مقارنة بين نظام DVB-S2 (النظام E) ونظام البث التلفزيوني الرقمي المتعدد البرامج بواسطة الساتل المعرف في التوصية ITU-R BO.1516

يضم الجدول 2 معلومات عن الوظائف الأساسية (عناصر مشتركة) والوظائف الإضافية الضرورية على للأنظمة الأربعة المشار إليها في التوصية ITU-R BO.1516 (الأنظمة A و B و C و D)، ويقارنها بالمعلومات الخاصة بنظام DVB-S2 المشار إليه بالنظام E.

تفيد جمعية الاتصالات الراديوية التابعة للاتحاد الدولي للاتصالات في الفقرة 2.1.6 من القرار ITU-R 1 بما يلي: "عندما تقدم التوصيات معلومات بشأن الأنظمة المتنوعة المتعلقة بتطبيق راديوي واحد محدد، فيجب أن تستند إلى معايير ذات صلة بالتطبيق، ويجب أن تتضمن، حيثما يكون ذلك ممكناً، تقييماً للأنظمة الموصى بها باستعمال هذه المعايير". يقدم الجدول 3 هذا التقييم. وقد تم اختيار معايير الأداء المتصلة بهذه الأنظمة، وترد قيم العلامات أو القدرات المعلمية لكل من هذه الأنظمة.

التوصية ITU-R BO.1784

الجدول 2

ملخص خصائص الأنظمة الرقمية عريضة النطاق عبر الساتل

أ) الوظيفة

النظام E	النظام D	النظام C	النظام B	النظام A	
تطبيقات الصوت والبيانات التفاعلية لكل من HDTV و SDTV <sup>(1)</sup>	تطبيقات الصوت والبيانات التفاعلية لكل من HDTV و SDTV	تطبيقات الصوت والبيانات التفاعلية لكل من HDTV و SDTV	تطبيقات الصوت والبيانات التفاعلية لكل من HDTV و SDTV	تطبيقات الصوت والبيانات التفاعلية لكل من HDTV و SDTV	خدمات منجزة
MPEG-TS / تدفق تنوع (مثل IP)	MPEG-TS	MPEG-TS	MPEG-TS معدّل	MPEG-TS	نسق إشارة الدخل
نعم، 255 كحد أقصى	نعم، 8 كحد أقصى	لا	لا	لا	مقدرة إشارة مداخل متعددة
بالنسبة للإذاعة: تُحدد بقدرة المرسل ومعدّل الشفرة الداخلية. بالنسبة لطرف إلى طرف والخدمات التفاعلية يتيسر التشفير والتشكيل التكميلي فضلاً عن قدرة المرسل ومعدّل الشفرة الداخلية	يتيسر الإرسال التراتبي فضلاً عن قدرة المرسل ومعدّل الشفرة الداخلية	تُحدد بقدرة المرسل ومعدّل الشفرة الداخلية	تُحدد بقدرة المرسل ومعدّل الشفرة الداخلية	تُحدد بقدرة المرسل ومعدّل الشفرة الداخلية	إمكانية تحمّل خبو المطر
ليس متاحاً ومتروك للنظر فيه مستقبلاً	ليس متاحاً ومتروك للنظر فيه مستقبلاً	ليس متاحاً ومتروك للنظر فيه مستقبلاً	ليس متاحاً ومتروك للنظر فيه مستقبلاً	ليس متاحاً ومتروك للنظر فيه مستقبلاً	استقبال متقلّب
متاحاً	متاحاً	متاحاً	متاحاً	متاحاً	تخصيص مرن لمعدل بتات الخدمات
خيارات التلاؤم الارتجاعي ممكنة بالنسبة للأنظمة A و B و C و D	ممكن بالنسبة للأنظمة A و B و C و D	ممكن بالنسبة للأنظمة A و B و C و D	ممكن بالنسبة للأنظمة A و B و C و D	ممكن بالنسبة للأنظمة A و B و C و D	تصميم شائع للمستقبل مع أنظمة مستقبلات أخرى

التوصية ITU-R BO.1784

الجدول 2 (تابع)

أ) الوظيفة (تتمة)

على أساس MPEG-TS	على أساس MPEG-TS	على أساس MPEG-TS	على أساس (التدفق MPEG-TS الأولي)	على أساس MPEG-TS	خاصية مشتركة مع وسائط أخرى (أي أرضية، كبلية، وما إلى ذلك)
نعم	نعم	نعم	نعم	نعم	في الخدمة؟
متاحة في السوق	متاحة في السوق	متاحة في السوق	متاحة في السوق	متاحة في السوق	تجهيزات محطة الإذاعة

ب) الأداء

النظام E	النظام D	النظام C	النظام B	النظام A	
معدل الرموز ( $R_S$ ) ليس ثابتاً. تنتج معدلات البيانات الصافية التالية من مثال عن $R_S$ قدره MBd 27,776 وطول طبيعي لرتل FEC وبدون موجات دليلية: Mbit/s 27,467 :1/2 QPSK Mbit/s 41,316 :3/4 QPSK Mbit/s 55,014 :2/3 8-PSK Mbit/s 82,404 :3/4 16-APSK	يصل إلى حد 52,2 Mbit/s (عند معدل رموز قدره Mbit/s 28,86)	MBd 29,3 MBd 19,5 Mbit/s 24,5 Mbit/s 16,4 :5/11 Mbit/s 27,0 Mbit/s 18,0 :1/2 Mbit/s 32,4 Mbit/s 21,6 :3/5 Mbit/s 36,0 Mbit/s 24,0 :2/3 Mbit/s 40,5 Mbit/s 27,0 :3/4 Mbit/s 43,2 Mbit/s 28,8 :4/5 Mbit/s 45,0 Mbit/s 30,0 :5/6 Mbit/s 47,2 Mbit/s 31,5 :7/8	Mbit/s 17,69 :1/2 Mbit/s 23,58 :2/3 Mbit/s 30,32 :6/7	معدل الرموز ( $R_S$ ) ليس ثابتاً. تنتج معدلات البيانات الصافية التالية من مثال عن $R_S$ قدره MBd 27,776: Mbit/s 23,754 :1/2 Mbit/s 31,672 :2/3 Mbit/s 35,631 :3/4 Mbit/s 39,590 :5/6 Mbit/s 41,570 :7/8	معدل البيانات الصافي (معدل قابل للإرسال دون تعادلية)
نعم	نعم	نعم	نعم	نعم	قابلية التمديد الصاعد
نعم	نعم	نعم	نعم	نعم	مقدرة HDTV
نعم	نعم	نعم	نعم	نعم	نفاذ شرطي قابل للانتقاء

التوصية ITU-R BO.1784

الجدول 2 (تابع)

ج) الخصائص التقنية (إرسال)

النظام E	النظام D	النظام C	النظام B	النظام A	
QPSK/8-PSK/16-APSK/ 32-APSK	TC8-PSK/QPSK/BPSK	QPSK	QPSK	QPSK	نخطة التشكيل
غير موصّف	غير موصّف (مثلاً MBd 28,86)	متغيّر 19,5 و 29,3 MBd	ثابت 20 MBd	غير موصّف	معدّل الرموز
غير موصّف	غير موصّف (مثلاً MHz 28,86)	19,5 و 29,3 MHz	24 MHz	غير موصّف	عرض النطاق الضروري (-3 dB)
0,2، 0,25، 0,35 (تمام الجيب المرفوع)	0,35 (تمام الجيب المرفوع)	0,33 و 0,55 (مرشاح باتروورث من الترتيب الرابع)	0,2 (تمام الجيب المرفوع)	0,35 (تمام الجيب المرفوع)	معدّل التناقص
BCH (T, K, N) بمعلمات مختلفة حسب تشكيلة التشفير الداخلي وطول الرتل	ريد سولومون (8 = T, 188, 204)	ريد سولومون (8 = T, 188, 204)	ريد سولومون (8 = T, 130, 146)	ريد سولومون (8 = T, 188, 204)	الشفرة الخارجية
BCH (T, K, N) بمعلمات مختلفة حسب تشكيلة التشفير الداخلي وطول الرتل	ريد سولومون (8 = T, 239, 255)	ريد سولومون (8 = T, 239, 255)	ريد سولومون (8 = T, 239, 255)	ريد سولومون (8 = T, 239, 255)	مولّد الشفرة الخارجية
مختلف حسب تشكيلة التشفير الداخلي وطول الرتل	$(x + \alpha^0)(x + \alpha^1) \dots (x + \alpha^{15})$ حيث $02h = \alpha$	$(x + \alpha^0)(x + \alpha^1) \dots (x + \alpha^{15})$ حيث $\alpha = 02h$	$(x + \alpha^0)(x + \alpha^1) \dots (x + \alpha^{15})$ حيث $\alpha = 02h$	$(x + \alpha^0)(x + \alpha^1) \dots (x + \alpha^{15})$ حيث $\alpha = 02h$	كثير حدود مولّد الشفرة الخارجية
مختلف حسب تشكيلة التشفير الداخلي وطول الرتل	$x^8 + x^4 + x^3 + x^2 + 1$	$x^8 + x^4 + x^3 + x^2 + 1$	$x^8 + x^4 + x^3 + x^2 + 1$	$x^8 + x^4 + x^3 + x^2 + 1$	كثير حدود مولّد المجال
:PRBS $1 + x^{14} + x^{15}$	:PRBS $1 + x^{14} + x^{15}$	:PRBS $1 + x + x^3 + x^{12} + x^{16}$ مبتور لفترة 4 894 بايتة	لا شيء	:PRBS $1 + x^{14} + x^{15}$	اختيار عشوائي من أجل تشتت الطاقة

التوصية ITU-R BO.1784

الجدول 2 (تابع)

ج) الخصائص التقنية (إرسال) (تابع)

النظام E	النظام D	النظام C	النظام B	النظام A	
100101010000000	100101010000000	$0001_h$	غير مطبق	100101010000000	تتابع التحميل إلى سجلّ تتابع ثنائي شبه عشوائي (PRBS)
قبل مشفّر BCH/بعد تقابل البتة والإدراج الاختياري للموجة الدليلية	بعد مشفّر RS	بعد مشفّر RS	غير مطبّقة	قبل مشفّر RS	نقطة الاختيار العشوائي
(2)	فدرة (العمق = 8)	بتلافيّف، $I = 12, M = 19$ (فوري)	بتلافيّف، $N2 = 146, N1 = 13$ (رمزي 2)	بتلافيّف، $I = 12, M = 17$ (فوري)	التشذير بين الشفرات الداخلية والخارجية
LDPC	بتلافيّف، شبكي (8-PSK: TCM 2/3)	بتلافيّف	بتلافيّف	بتلافيّف	التشفير الداخلي
غير مطبّق	$K = 7$	$K = 7$	$K = 7$	$K = 7$	طول القيود
غير مطبّقة	1/2	1/3	1/2	1/2	الشفرة الأساسية
غير مطبّق	133، 171 (ثماني)	117، 135، 161 (ثماني)	133، 171 (ثماني)	133، 171 (ثماني)	مولّد كثير الحدود
رتل FEC طبيعي = 64 800 بتة رتل FEC قصير = 16 200 بتة	غير مطبّق	غير مطبّق	غير مطبّق	غير مطبّق	طول فدرّة الشفرة الداخلية

التوصية ITU-R BO.1784

الجدول 2 (تابع)

ج) الخصائص التقنية (إرسال) (تتمة)

النظام E	النظام D	النظام C	النظام B	النظام A	
<p>QPSK : 1/2 ، 2/5 ، 1/3 ، 1/4 ، 3/5 ، 2/3 ، 3/4 ، 4/5 ، 5/6 ، 8/9 ، 9/10</p> <p>8-PSK : 2/3 ، 3/4 ، 5/6 ، 8/9 ، 9/10</p> <p>16-APSK : 2/3 ، 3/4 ، 4/5 ، 5/6 ، 8/9 ، 9/10</p> <p>32-APSK : 3/4 ، 4/5 ، 5/6 ، 8/9 ، 9/10</p>	<p>1/2 ، 2/3 ، 3/4 ، 5/6 ، 7/8</p>	<p>1/2 ، 2/3 ، 3/4 ، 3/5 ، 4/5 ، 5/6 ، 7/8 ، 5/11</p>	<p>1/2 ، 2/3 ، 7/6</p>	<p>1/2 ، 2/3 ، 3/4 ، 5/6 ، 7/8</p>	<p>معدّل التشفير الداخلي</p>
<p>بنية ترتيب طبقة النطاق الأساسي والطبقة المادية؛ موجات دليلية اختيارية</p>	<p>TMCC</p>	<p>لا شيء</p>	<p>لا شيء</p>	<p>لا شيء</p>	<p>تحكم بالإرسال</p>
<p>رتل FEC طبيعي = 64 800 بنة رتل FEC قصير = 16 200 بنة</p>	<p>48 فجوة/رتل 8 أرتال/الدورة</p>	<p>لا شيء</p>	<p>لا شيء</p>	<p>لا شيء</p>	<p>بنية الرتل</p>
<p>188 من أجل MPEG-TS. غير موصّف من أجل GS</p>	<p>188</p>	<p>188</p>	<p>130</p>	<p>188</p>	<p>قد الرزمة (بايتات)</p>
<p>غير موصّفة</p>	<p>MPEG-2</p>	<p>MPEG-2</p>	<p>غير MPEG</p>	<p>MPEG-2</p>	<p>طبقة النقل</p>
<p>مصمم أصلاً من أجل 11/12 و17/21 دون استبعاد المجالات الترددية الأخرى</p>	<p>مصمم أصلاً من أجل 11/12 دون استبعاد المجالات الترددية الأخرى</p>	<p>مصمم أصلاً من أجل 11/12 و4 مجالات ترددية ساتلية أخرى</p>	<p>مصمم أصلاً من أجل 11/12 دون استبعاد المجالات الترددية الأخرى</p>	<p>مصمم أصلاً من أجل 11/12 دون استبعاد المجالات الترددية الأخرى</p>	<p>المدى الترددي للوصلة الساتلية المهابطة (GHz)</p>



التوصية ITU-R BO.1784

الجدول 2 (تابع)

د) الخصائص التقنية (تشفير المصدر)

النظام E		النظام D	النظام C	النظام B	النظام A		
	MPEG-4 AVC MPEG-2 تنوعية	MPEG-2	MPEG-2	MPEG-2	MPEG-2	قواعد التركيب	تشفير المصدر الفيديوي
	السوية -3 و 4	السوية الرئيسية والعالية	السوية الرئيسية على الأقل	السوية الرئيسية على الأقل	السوية الرئيسية على الأقل	السويات	
	المظهر الجانبي الرئيسي	المظهر الجانبي الرئيسي	المظهر الجانبي الرئيسي على الأقل	المظهر الجانبي الرئيسي على الأقل	المظهر الجانبي الرئيسي على الأقل	المظاهر الجانبية	
3:4 9:16 (1:12.2 اختياريًا)		4:3 9:16	4:3 9:16	4:3 9:16	4:3 9:16 (2:12.2 اختياريًا)	النسب الباعية	
يوصى بها من أجل MPEG-2: 704 × 576 720 × 576 480 × 576 544 × 576 352 × 288 352 × 576 يوصى بها من أجل MPEG-4 AVC: 640 × 480 720 × 480 480 × 480 544 × 480 352 × 240 352 × 480 1 440 × 1 080 1 920 × 1 080 960 × 1 080 1 280 × 1 080 960 × 720 1 280 × 720 640 × 720		1 920 × 1 080 1 440 × 1 080 720 × 1 280 480 × 720 480 × 544 480 × 480 352 × 576 480 × 480 240 × 352 1 280 × 720 1 024 × 1 280 1 080 × 1 920	720(704) × 576 720(704) × 480 528 × 480 528 × 576 352 × 480 352 × 576 352 × 288 352 × 240	480 × 720 480 × 704 480 × 544 480 × 480 480 × 352 240 × 352 1 280 × 720 1 024 × 1 280 1 080 × 1 920	غير مقيدة، يوصى ب: 704 × 576 720 × 576 480 × 576 544 × 576 352 × 288 352 × 576	أنساق الصورة المدعومة	
25 أو 30 أو 60		29.97 أو 59.94	25 أو 29.97	29.97	25	معدلات الأرتال عند المراقب	

التوصية ITU-R BO.1784

الجدول 2 (تابع)

د الخصائص التقنية (تشفير المصدر) (تتمة)

النظام E	النظام D	النظام C	النظام B	النظام A	
الطبقة الأولى من MPEG-1 أو الطبقة الثانية من MPEG-2 أو الطبقة الثانية السمعية المتلائمة ارتجاعياً من MPEG-2	MPEG-2 AAC	ATSC A/53 أو الطبقتان الأولى والثانية	MPEG-1، الطبقة الثانية؛ ATSC A/53 (AC3)	MPEG-2، الطبقتان الأولى والثانية	فك تشفير المصدر الصوتي
مدعومة	ETS 300 468	ATSC A/56 SCTE DVS/011	نظام B	ETS 300 468	معلومات الخدمة
مدعومة	قابلة للانتقاء من قبل المستعمل	قابلة للانتقاء من قبل المستعمل	نظام B	ETS 300 707	EPG
مدعومة	قابلة للانتقاء من قبل المستعمل	غير موصّفة	غير موصّفة	مدعومة	تلتكست
مدعومة	مدعومة	مدعومة	مدعومة	مدعومة	وضع العناوين الفرعية
غير موصّفة	مدعومة	نعم	نعم	غير موصّفة	الحواشي المشفرة

(1) هي قابلة للتطبيق أيضاً على جمع الأخبار والخدمات التفاعلية والتطبيقات الساتلية الأخرى.

(2) رغم أن النظام E لا يستعمل مشدّر بين الشفرات الداخلية والخارجية، هناك مشدّر بتات قبل منقذ تقابل الرموز (باستثناء QPSK).

## الجدول 3

## جدول خصائص المقارنة

النظام E		النظام D		النظام C		النظام B		النظام A		التشكيل والتشفير	
8-PSK، QPSK، 32-APSK، 16-APSK		BPSK و QPSK و 8-PSK		QPSK		QPSK		QPSK		أساليب تشكيل مدعومة إفرادياً وعلى نفس حامل الموجة	
$C/N$ من أجل QEF	الكفاءة الطيفية <sup>(7)</sup>	$C/N$ من أجل QEF <sup>(5)</sup>	الكفاءة الطيفية	$C/N$ من أجل QEF	الكفاءة الطيفية <sup>(3)</sup>	$C/N$ من أجل QEF	الكفاءة الطيفية	$C/N$ من أجل QEF	الكفاءة الطيفية <sup>(1)</sup>	الأداء (يعرّف نسبة الموجة الحاملة إلى الضوضاء $(C/N)$ المطلوبة وشبه الخالية من الخطأ (QEF) (بوحددة bit/s/Hz))	
										الأساليب الشفرة الداخلية	
غير مستعمل		0,2	0,35	غير مستعمل		غير مستعمل		غير مستعمل		1/2	BPSK Conv.
2,3-	0,49	غير مستعمل		غير مستعمل		غير مستعمل		غير مستعمل		1/4	QPSK
1,2-	0,66	غير مستعمل		غير مستعمل		غير مستعمل		غير مستعمل		1/3	
0,3-	0,79	غير مستعمل		غير مستعمل		غير مستعمل		غير مستعمل		2/5	
غير مستعمل		غير مستعمل		2,8/3,0	0,54/0,63	غير مستعمل		غير مستعمل		5/11	
1,0	0,99	3,2	0,7	3,3/3,5	0,59/0,69	3,8	0,74	4,1	0,72	1/2	
2,2	1,19			4,5/4,7	0,71/0,83	غير مستعمل		لا		3/5	
3,1	1,32	4,9	0,94	5,1/5,3	0,79/0,92	5	0,98	5,8	0,96	2/3	
4,0	1,49	5,9	1,06	6,0/6,2	0,89/1,04	غير مستعمل		6,8	1,08	3/4	
4,7	1,59	غير مستعمل		6,6/6,8	0,95/1,11	غير مستعمل		غير مستعمل		4/5	
5,2	1,65	6,8	1,18	7,0/7,2	0,99/1,15	غير مستعمل		7,8	1,2	5/6	
غير مستعمل		غير مستعمل		غير مستعمل		7,6	1,26	غير مستعمل		6/7	
غير مستعمل		7,4	1,24	7,7/7,9	1,04/1,21	غير مستعمل		8,4	1,26	7/8	
6,2	1,77	غير مستعمل		غير مستعمل		غير مستعمل		غير مستعمل		8/9	
6,4	1,79	غير مستعمل		غير مستعمل		غير مستعمل		غير مستعمل		9/10	

الجدول 3 (تابع)

النظام E		النظام D		النظام C	النظام B	النظام A	التشكيل والتشفير
غير مستعمل		8.4	1.4	غير مستعمل	غير مستعمل	غير مستعمل	شبكة 8-PSK
5,5	1,78	غير مستعمل	غير مستعمل	غير مستعمل	غير مستعمل	غير مستعمل	8-PSK
6,6	1,98	غير مستعمل	غير مستعمل	غير مستعمل	غير مستعمل	غير مستعمل	
7,9	2,23	غير مستعمل	غير مستعمل	غير مستعمل	غير مستعمل	غير مستعمل	
9,3	2,48	غير مستعمل	غير مستعمل	غير مستعمل	غير مستعمل	غير مستعمل	
10,7	2,65	غير مستعمل	غير مستعمل	غير مستعمل	غير مستعمل	غير مستعمل	
11,0	2,68	غير مستعمل	غير مستعمل	غير مستعمل	غير مستعمل	غير مستعمل	
9,0	2,64	غير مستعمل	غير مستعمل	غير مستعمل	غير مستعمل	غير مستعمل	16-APSK
10,2	2,97	غير مستعمل	غير مستعمل	غير مستعمل	غير مستعمل	غير مستعمل	
11,0	3,17	غير مستعمل	غير مستعمل	غير مستعمل	غير مستعمل	غير مستعمل	
11,6	3,30	غير مستعمل	غير مستعمل	غير مستعمل	غير مستعمل	غير مستعمل	
12,9	3,52	غير مستعمل	غير مستعمل	غير مستعمل	غير مستعمل	غير مستعمل	
13,1	3,57	غير مستعمل	غير مستعمل	غير مستعمل	غير مستعمل	غير مستعمل	
12,7	3,70	غير مستعمل	غير مستعمل	غير مستعمل	غير مستعمل	غير مستعمل	32-APSK
13,6	3,95	غير مستعمل	غير مستعمل	غير مستعمل	غير مستعمل	غير مستعمل	
14,3	4,12	غير مستعمل	غير مستعمل	غير مستعمل	غير مستعمل	غير مستعمل	
15,7	4,40	غير مستعمل	غير مستعمل	غير مستعمل	غير مستعمل	غير مستعمل	
16,0	4,46	غير مستعمل	غير مستعمل	غير مستعمل	غير مستعمل	غير مستعمل	
نعم، في الخيار المتلائم ارتجاعياً		نعم	لا	لا	لا	لا	
متغيرة باستمرار		متغيرة باستمرار	متغيرة، 19,5 أو 29,3 MBd	ثابتة، 20 MBd	متغيرة باستمرار	خصائص معدل الرموز	

## الجدول 3 (تتمة)

النظام E	النظام D	النظام C	النظام B	النظام A	النقل وتعدد الإرسال
من أجل تدفقات النقل (TS)، وقابل للتعريف إلى حد 64K من أجل التدفق التنوعي (GS). تدفقات الرزم ذات الأطوال المتغيرة، أو التدفقات غير المرزومة أو التدفقات ذات الأطوال الزائدة عن 64K ممكنة وتُعامل كتدفقات مستمرة.	188	188	130	188	طول الرزمة (بالبايتات)
MPEG-2 وتدفع تنوعي (GS)	MPEG-2	MPEG-2	System B	MPEG-2	تدفقات النقل المدعومة
1 إلى 255 من التدفقات لكل قناة	1 إلى 8 من التدفقات لكل قناة	تدفق واحد لكل قناة	تدفق واحد لكل قناة	تدفق واحد لكل قناة	تقابل تدفق النقل مع القنوات الساتلية
لا تحديد ضمن تدفق نقل. لا تحديدات على التدفق التنوعي	لا تحديد ضمن تدفق نقل. وقد يكون ممكناً أيضاً على مدى تدفقات النقل ضمن قناة ساتلية	لا تحديد ضمن تدفق نقل	لا تحديد ضمن تدفق نقل	لا تحديد ضمن تدفق نقل	دعم لتعدد الإرسال الإحصائي للتدفقات الفيديوية

(1) عند نسبة خطأ في البتات (BER)  $10^{-10}$ . تشير قيم  $C/N$  للنظام A إلى نتائج محاكاة حاسوبية تتحقق على سلسلة ساتلية افتراضية تشمل IMUX و TWTA و OMUX مع تناقص تشكيل بمقدار 0,35. وهي تقوم على افتراض تشفير فيتري متدرج القرار في المستقبل. وقد اعتمدت نسبة عرض نطاق إلى الرمز قدرها 1,28. وتتضمن أرقام  $C/N$  الخطأ محسوبا بمقدار 0,2 dB بسبب تحديدات عرض النطاق على مرشاحي IMUX و OMUX وتشوه لا خطي على TWTA عند التشبع قدره 0,8 dB وانحطاط مودم قدره 0,8 dB. وتنطبق الأرقام على  $BER = 2 \times 10^{-4}$  قبل RS (204,188) الذي يقابل شبه الخلو من الخطأ (QEF) عند خرج مشفر (RS). ولا يؤخذ الانحطاط الناجم عن التداخل في الحسبان.

(2) عند نسبة خطأ في البتات (BER) قدرها  $10^{-12}$ .

(3) حسبما تُحسب من  $2(R_c)(188/204)/1,55$  أو من  $2(R_c)(188/204)/1,33$  من أجل القولية الطيفية للإرسال الطبيعي والمبتور لنظام C، كل في ما يخصه، حيث  $R_c$  هو معدل الشفرة بتلافيف.

(4) نسبة  $E_s/N_0$  النظرية لتشكيل QPSK (بتتان لكل رمز) أي نسبة  $C/N$  كما تُقاس في عرض نطاق معدل بود من أجل القولية الطيفية للإرسال العادي والمبتور، كل في ما يخصه. وهي لا تتضمن هامش تنفيذ العتاد أو هامش خسارة المرسل المستجيب الساتلي.

- (5) اشتُقت هذه القيم من عمليات المحاكاة الحاسوبية واعتُبرت قيماً نظرية. تنطبق القيم على  $BER = 2 \times 10^{-4}$  قبل RS (204,188) مع عرض نطاق معدّل بود (عرض نطاق نايكويست). وهي لا تتضمن هامش تنفيذ العتاد أو هامش خسارة المرسل المستجيب الساتلي.
- (6) اشتُقت هذه القيم من عمليات المحاكاة الحاسوبية، و50 تكرار فك تشفير نقطة ثابتة LDPC، استعادة مثالية للموجة الحاملة والتزامن، وبدون ضوضاء طور، وقناة AWGN. طول رتل FEC 64 800 بته. تنطبق القيم على  $PER = 10^{-7}$  حيث PER هي النسبة، بعد التصحيح الأمامي للأخطاء عند المستقبل، بين رزم تدفق النقل المفيدة (188 بايتة) المتأثرة بالخطأ وإجمالي الرزم المستقبلة. وهي لا تتضمن هامش تنفيذ العتاد أو هامش خسارة المرسل المستجيب الساتلي.
- (7) معرفة كنسبة البتات المفيدة لكل وحدة معدّل رموز دون موجات دليلية.

## المرفق 1