



Oficina de Desarrollo de las Telecomunicaciones (BDT)

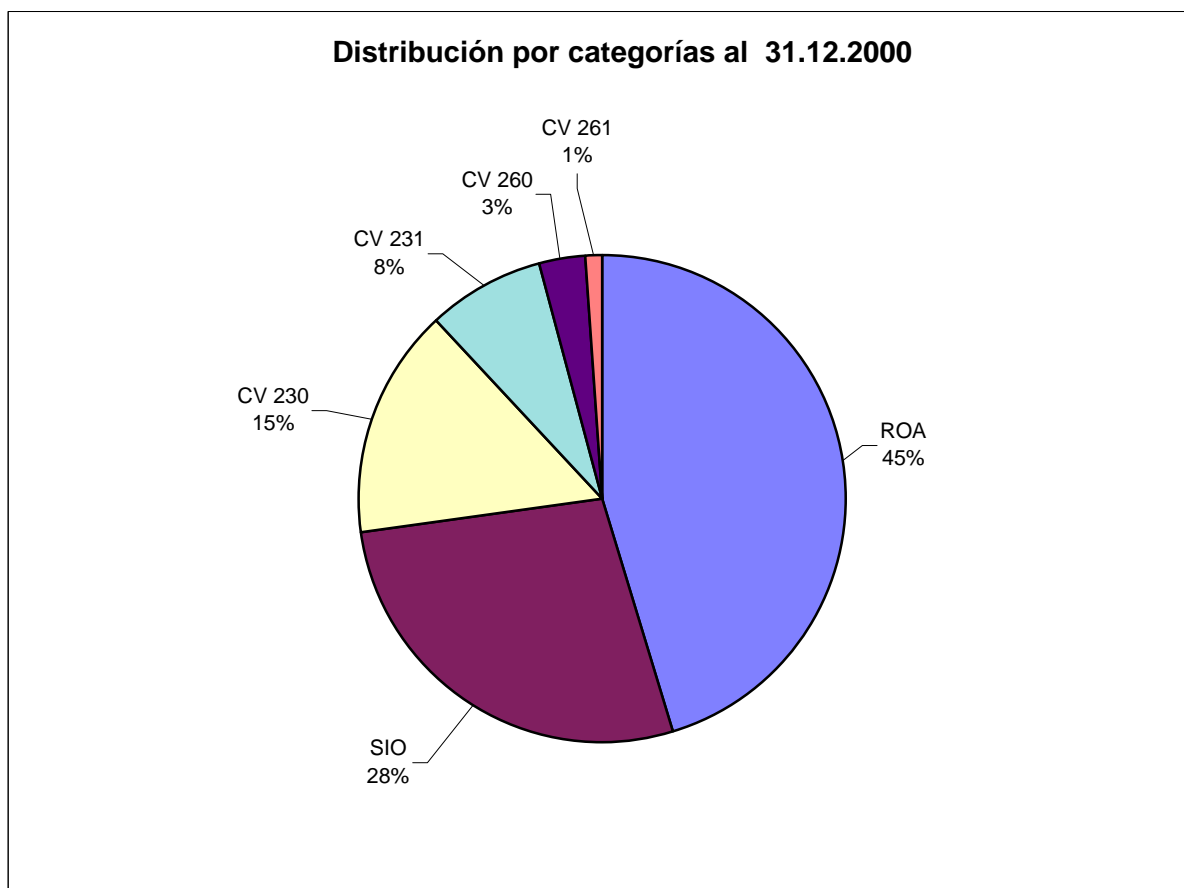
Quinta Reunión del Grupo Asesor de Desarrollo
de las Telecomunicaciones (GADT)
Ginebra, 22-23 de febrero de 2001

Documento TDAG-5/3-S
23 de enero de 2001
Original: inglés

Nota del Director

INFORME PROVISIONAL SOBRE LOS MIEMBROS DE SECTOR DEL UIT-D EN 2000

1.1 A finales de 2000, el UIT-D contaba con 242 Miembros de Sector. De enero a diciembre de dicho año, 47 nuevos Miembros de Sector se incorporaron al UIT-D, y 9 lo abandonaron por diversos motivos, como reorganización o fusión. En el siguiente gráfico puede verse la composición del UIT-D en lo que respecta a los Miembros de Sector, al 31 de diciembre de 2000:



Convenio (CV) 229
Convenio (CV) 229

Convenio (CV) 230
Convenio (CV) 231

Convenio (CV) 260
Convenio (CV) 261

Empresas de explotación reconocidas (EER)
Organizaciones científicas o industriales, instituciones financieras o de desarrollo (SIO)
Otras entidades que se ocupan de cuestiones de telecomunicaciones
Organizaciones regionales y otras organizaciones internacionales de telecomunicación, de normalización, de financiación o de desarrollo
Organizaciones regionales de telecomunicaciones
Organizaciones intergubernamentales que explotan sistemas de satélite

Evolución del número de miembros por categorías

	1.01.94	1.01.95	1.07.95	1.01.96	31.12.96	31.5.97	31.12.97	31.12.98	31.12.99	31.12.00
CV 229	15	40	43	50	62	66	67	91	95	110
CV 229	7	27	32	33	41	41	44	50	58	66
CV 230	1	6	8	9	9	11	13	20	26	37
CV 231	1	4	5	7	10	10	11	14	16	19
CV 260	1	2	4	6	6	6	6	6	6	7
CV 261	2	2	2	2	2	2	3	4	3	3
	27	81	94	107	130	136	144	185	204	242

1.2 En lo concerniente al suministro de diferentes servicios de telecomunicación, aproximadamente una tercera parte de los Miembros de Sector del UIT-D proporcionan servicios telefónicos locales (75), servicios de larga distancia (79), servicios internacionales (86) y servicios de datos (83). Asimismo, 70 Miembros de Sector del UIT-D proporcionan servicios telefónicos móviles, 53 proporcionan servicios móviles de datos y 82 son proveedores de Internet.

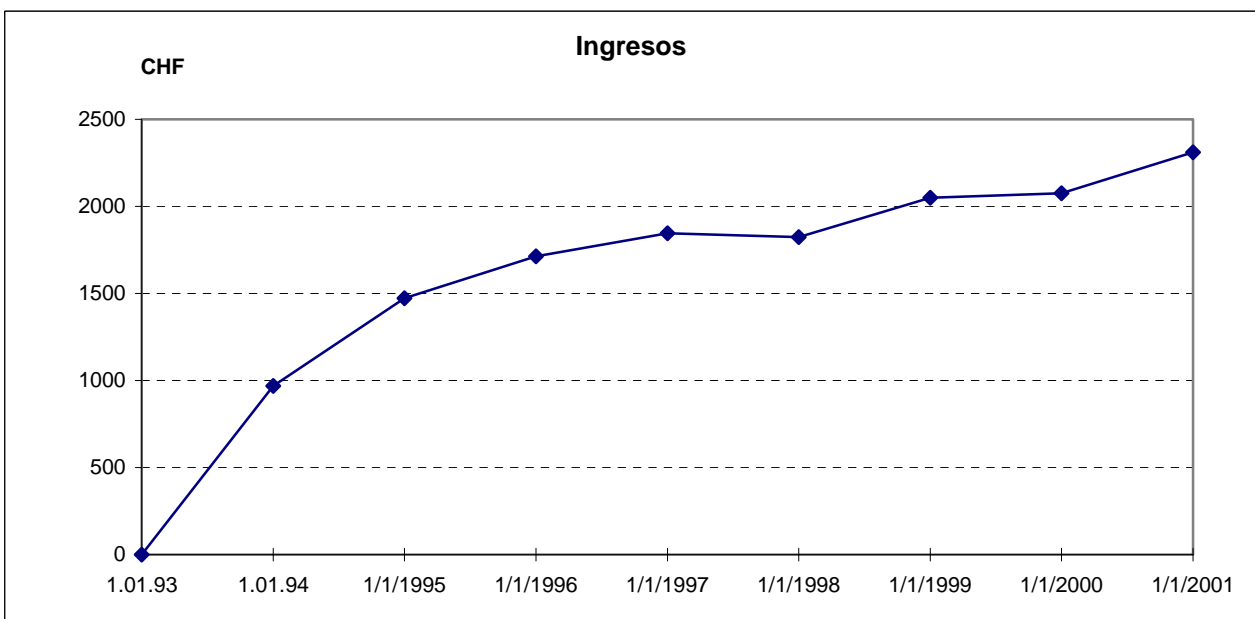
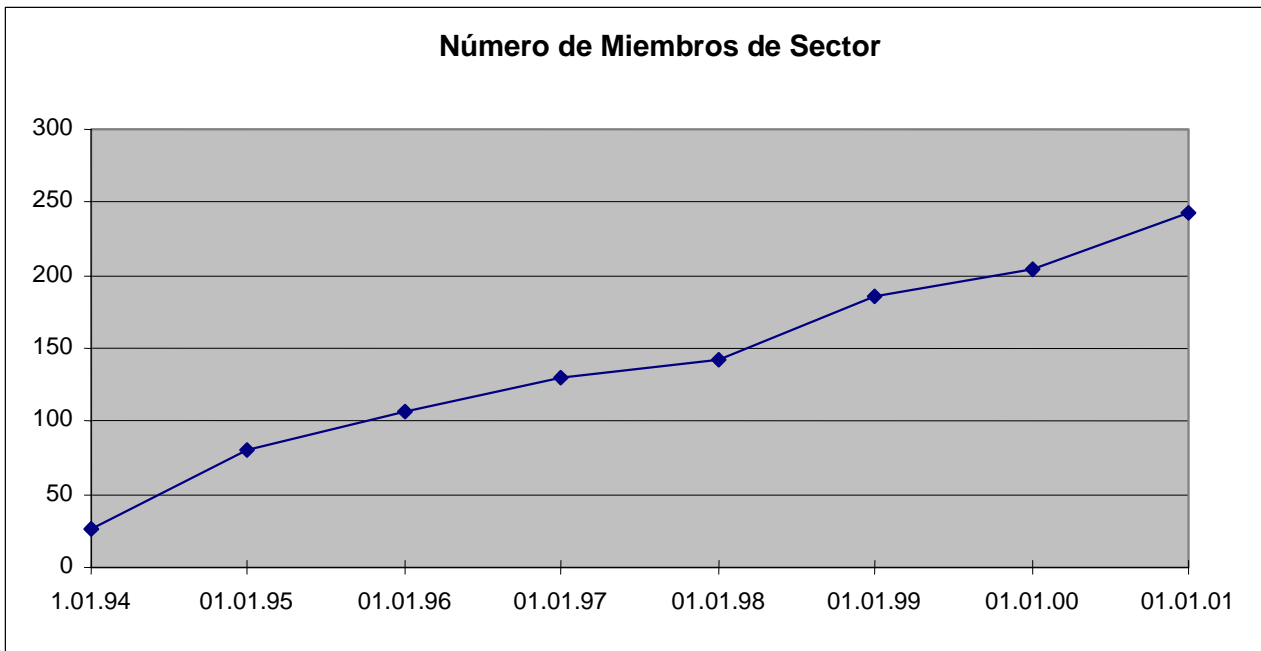
1.3 La distribución por regiones es la siguiente:

África	10	
América	74	37 de los cuales de EE.UU., 8 de Argentina, 6 de Canadá
Estados Árabes	31	13 de los cuales de Egipto
Asia y Pacífico	31	10 de los cuales de Japón
Europa	67	16 de cuales del Reino Unido, 8 de Francia, 6 de Suiza
Organizaciones internacionales	29	

2.1 En lo que respecta a las contribuciones financieras, la Constitución y el Convenio de la UIT disponen que la escala de unidades contributivas para los Miembros de los Sectores sea de 1/2 a 40 unidades, con excepción de los Miembros del Sector de Desarrollo, que podrán elegir también las clases de 1/4 y 1/8 de unidad. Desde el 1 de enero de 2000, la clase de 1/16 de unidad se reserva exclusivamente a los Miembros del Sector procedentes de países en desarrollo.

2.2 En 2000 los Miembros de Sector del UIT-D aportaron un total de 36 más 11/16 unidades, lo que representa 2 311 313 CHF, según el valor de la unidad contributiva en el periodo 2000/2001 (1 unidad = 63 000 CHF, 1/16 de unidad = 3 937 CHF).

2.3 En los gráficos que se presentan a continuación puede verse la evolución de los Miembros de Sector del UIT-D y de sus contribuciones desde 1993. En este contexto, cabe señalar que, si bien el número de Miembros de Sector está aumentando, el nivel medio de la contribución individual está descendiendo, por lo que los ingresos correspondientes no aumentan al mismo ritmo que el número de miembros. Ello se debe en parte a que los nuevos Miembros de Sector eligieron la clase de 1/16 unidades o estaban exentos de realizar contribuciones financieras. Sin embargo, en el año 2000 puede observarse cierto aumento porque la nueva disposición de la Constitución permite elegir la clase de 1/16 de unidad solamente en los países en desarrollo.



No obstante, en esta evaluación es necesario tener en cuenta las características específicas del Sector de Desarrollo. El éxito de su misión depende en gran medida de las asociaciones que han de crearse con sus Estados Miembros y sus Miembros de Sector.

En el siguiente cuadro se resumen los datos sobre la elección de las unidades contributivas en 1999, 2000 y 2001.

	Clases de unidad	1/16	1/8	1/4	1/2	1	Exentos
31.12.99	Número de Miembros de Sector	122	20	18	16	9	19
01.01.00	Número de Miembros de Sector	48	100	18	12	7	19
31.12.00	Número de Miembros de Sector	70	113	18	15	6	20

3 En la Guía General publicada y en la Guía General disponible en línea en el sitio web de la UIT figura una lista de los Miembros de Sector del UIT-D. En el sitio web del UIT-D figura información más detallada sobre dichos miembros, con indicación de los servicios suministrados, los nombres de las personas encargadas, etc. Actualmente, 151 Miembros de Sector tienen un enlace directo de este sitio a su página principal.
